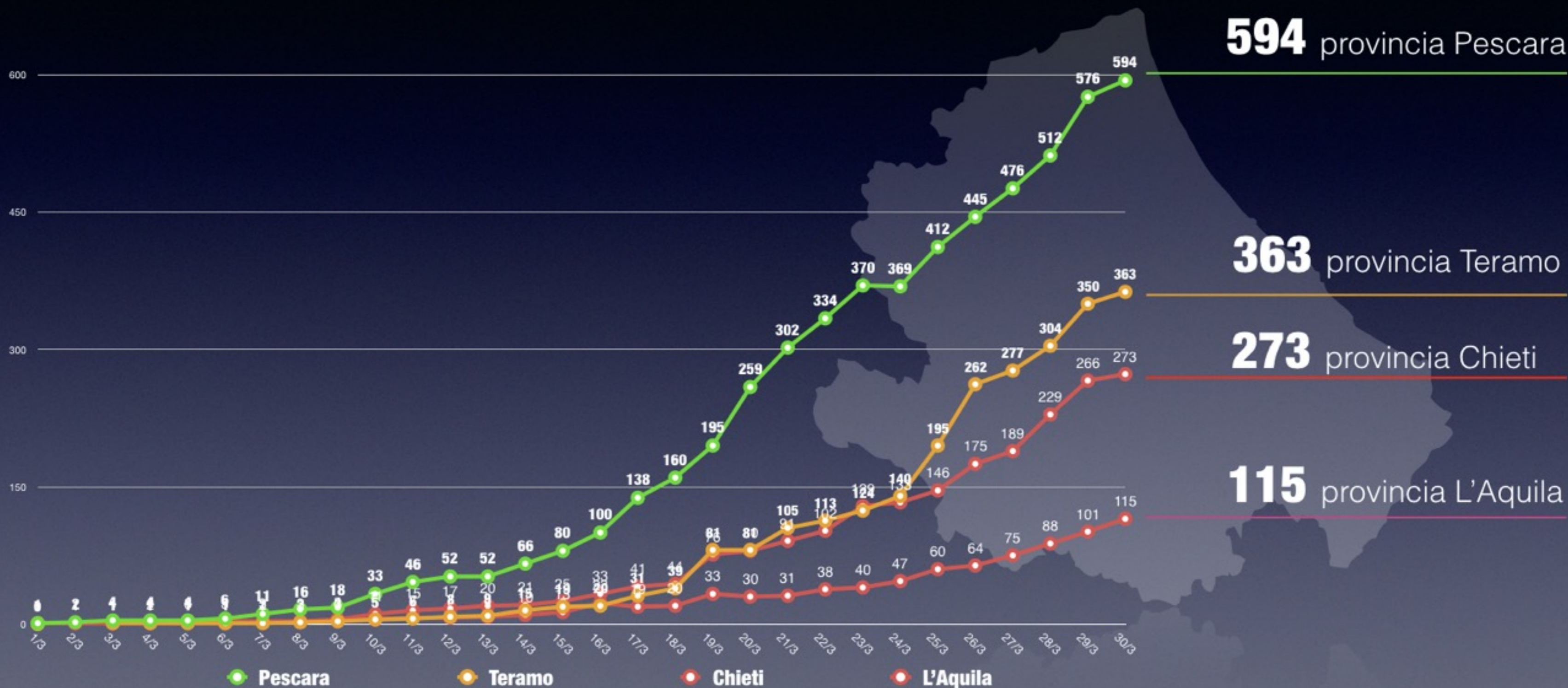




Emergenza Coronavirus



I casi positivi: andamento Abruzzo e singole Province



594 provincia Pescara

363 provincia Teramo

273 provincia Chieti

115 provincia L'Aquila

I dati sono stati raccolti solo ai fini dell'elaborazione grafica e non devono essere considerati come dati epidemiologici ufficiali. Potrebbero esserci delle discrepanze tra i dati giornalieri rappresentati e quelli che risulteranno successivamente riportati nei dati ufficiali elaborati dai centri epidemiologici. Elaborazione grafica: Fabio Sciarra, Ufficio Stampa Giunta Regione Abruzzo



Emergenza Coronavirus

Ricoveri: andamento Abruzzo e singole Province



ASL PESCARA



ASL TERAMO



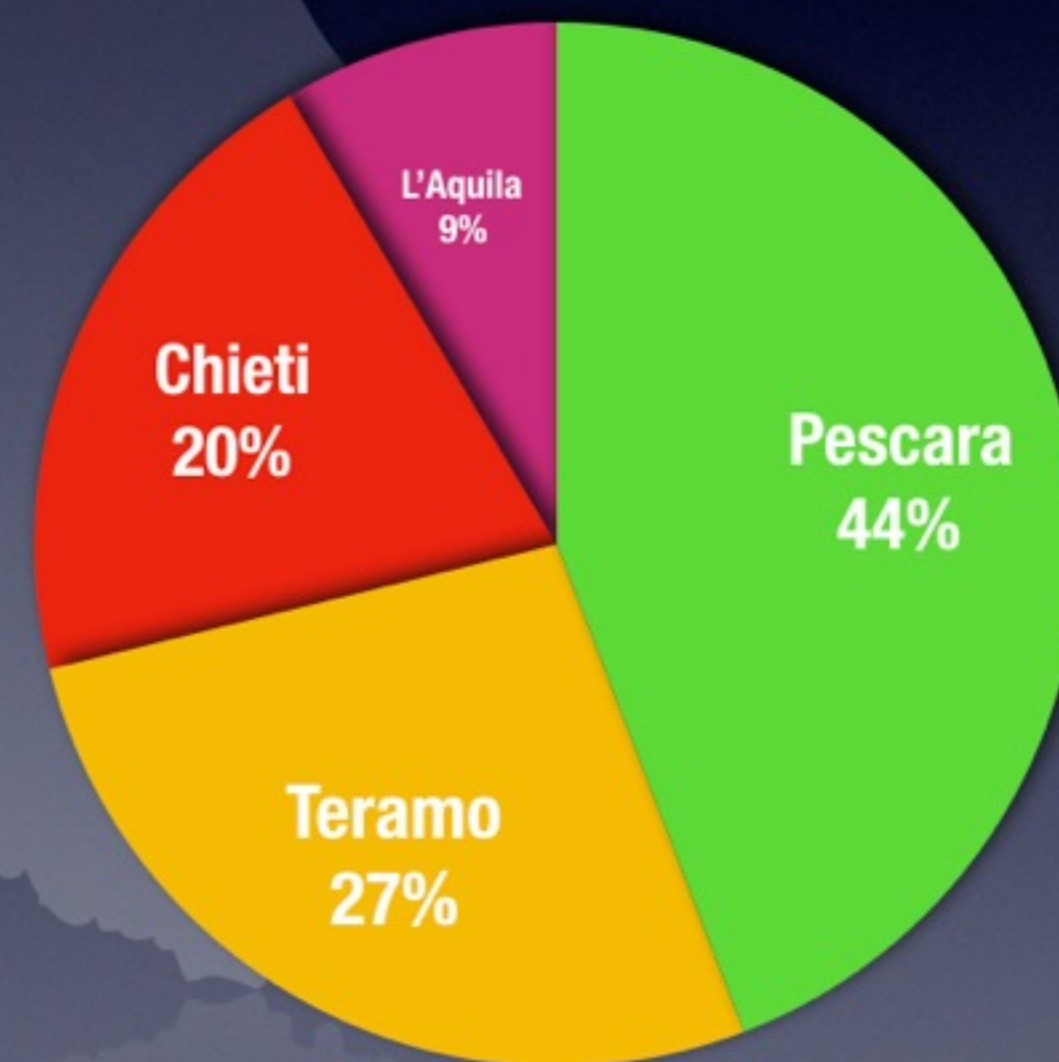
ASL CHIETI



ASL L'AQUILA



DISTRIBUZIONE POSITIVI PER ASL DI RIFERIMENTO





Emergenza Coronavirus



L'andamento dei dati epidemiologici dal 1 marzo ad oggi

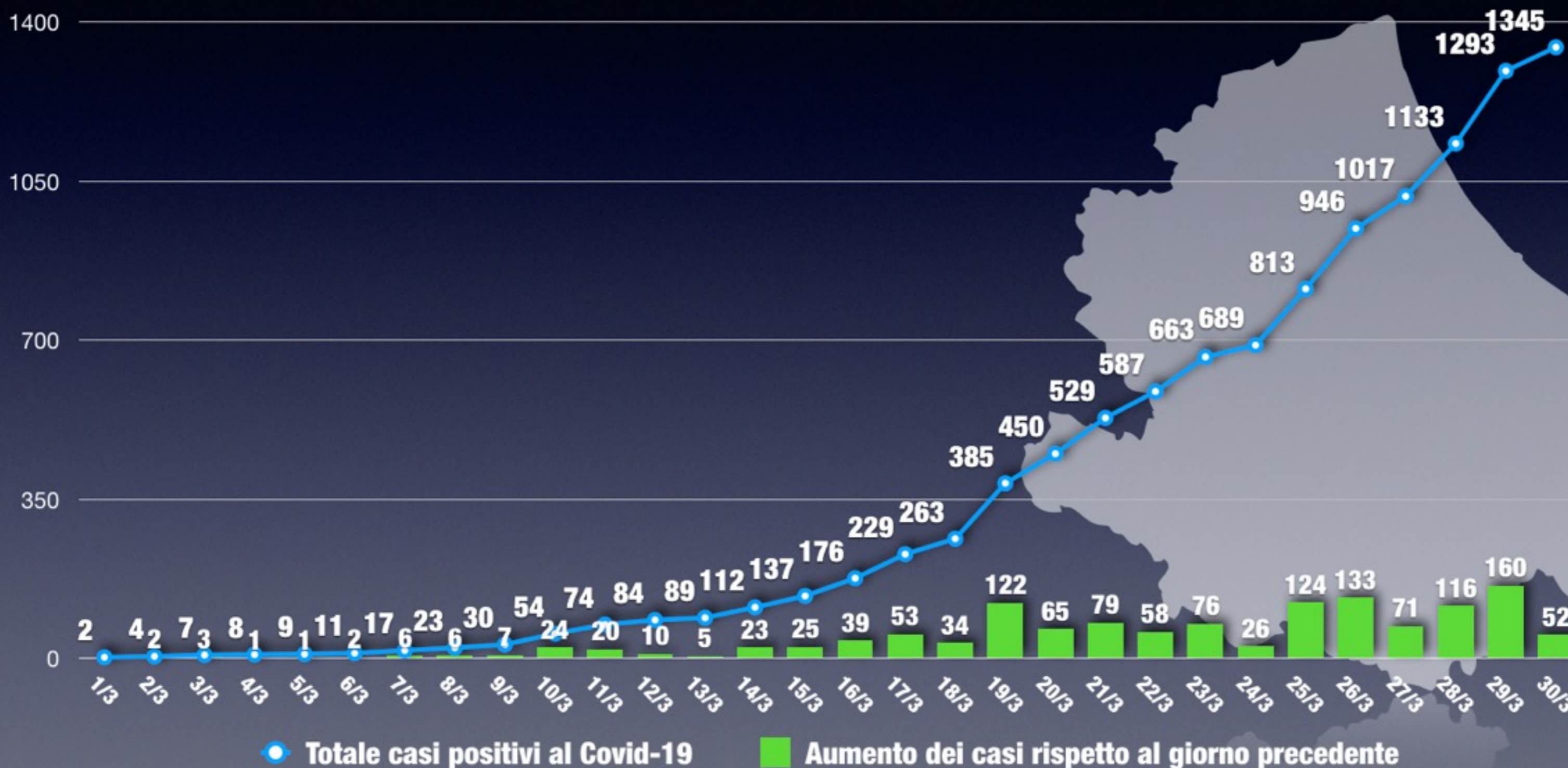


I dati sono stati raccolti solo ai fini dell'elaborazione grafica e non devono essere considerati come dati epidemiologici ufficiali. Potrebbero esserci delle discrepanze tra i dati giornalieri rappresentati e quelli che risulteranno successivamente riportati nei dati ufficiali elaborati dai centri epidemiologici. Elaborazione grafica: Fabio Sciarra, Ufficio Stampa Giunta Regione Abruzzo



Emergenza Coronavirus

I dati aggiornati ad oggi



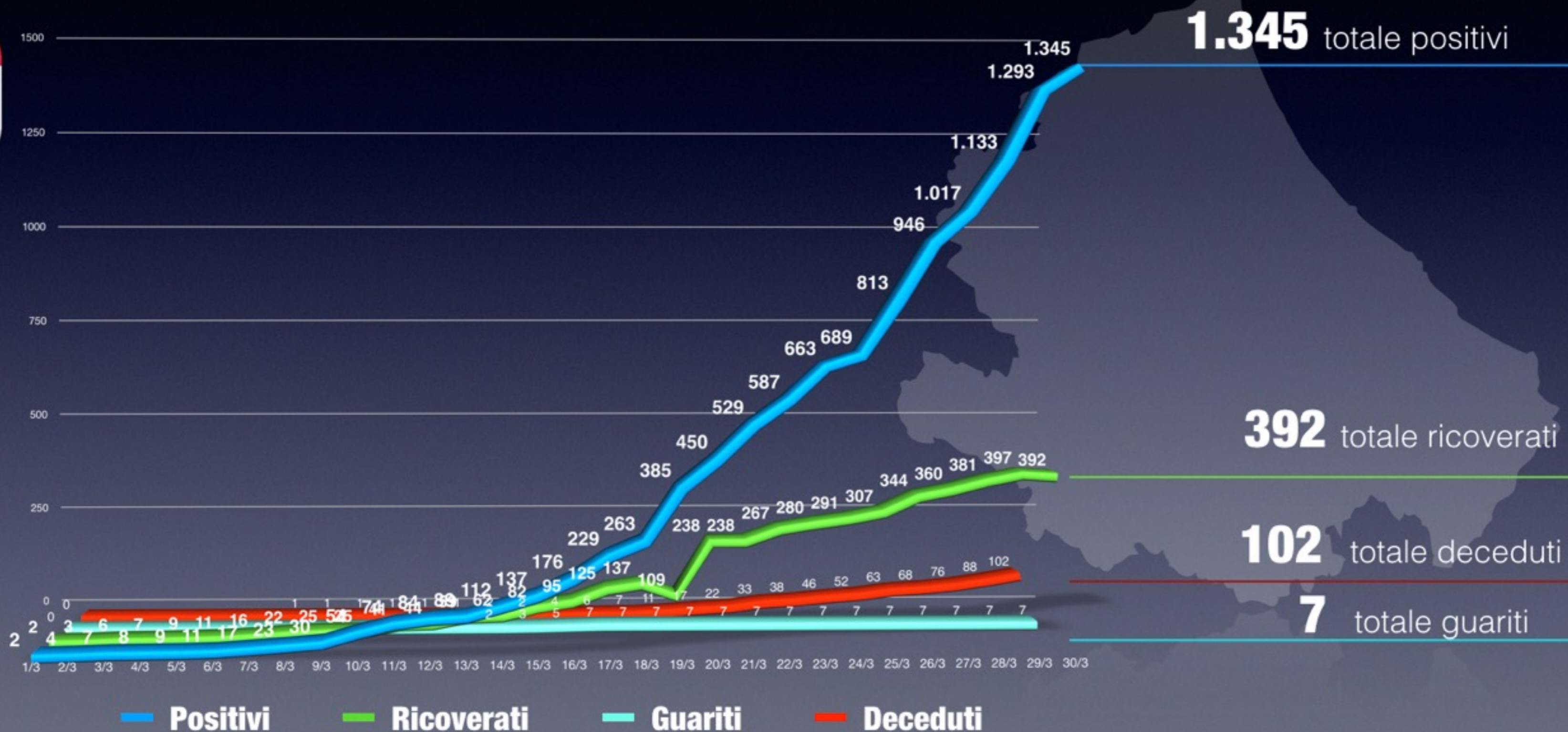
I dati sono stati raccolti solo ai fini dell'elaborazione grafica e non devono essere considerati come dati epidemiologici ufficiali. Potrebbero esserci delle discrepanze tra i dati giornalieri rappresentati e quelli che risulteranno successivamente riportati nei dati ufficiali elaborati dai centri epidemiologici. Elaborazione grafica: Fabio Sciarra, Ufficio Stampa Giunta Regione Abruzzo



Emergenza Coronavirus



L'andamento dei dati epidemiologici dal 1 marzo ad oggi



I dati sono stati raccolti solo ai fini dell'elaborazione grafica e non devono essere considerati come dati epidemiologici ufficiali. Potrebbero esserci delle discrepanze tra i dati giornalieri rappresentati e quelli che risulteranno successivamente riportati nei dati ufficiali elaborati dai centri epidemiologici. Elaborazione grafica: Fabio Sciarra, Ufficio Stampa Giunta Regione Abruzzo