

PROVINCIA DI L'AQUILA
COMUNE DI AVEZZANO

LAVORI DI RISTRUTTURAZIONE EDILIZIA VOLTI AL
MIGLIORAMENTO SISMICO DA ESEGUIRE NELLO
STABILIMENTO INDUSTRIALE SITO IN VIA CAVOUR 96
-67051- AVEZZANO DISTINTO IN CATASTO AL FOGLIO 64
PARTICELLA 1354 SUB 01

**COORDINATORE DELLA
SICUREZZA IN FASE DI
PROGETTAZIONE ED ESECUZIONE**

**Arch. MARIA
BALDASSARRE**

Via A. Manzoni N.10
LUCO DEI MARSÌ (AQ)
C.F.:BLDMRA88H61A515L

COMMITTENTE:
A-GAS Italia s.r.l.
Via Cavour 96 -67051-
Avezzano (AQ)
P.I. 02097280669

Descrizione

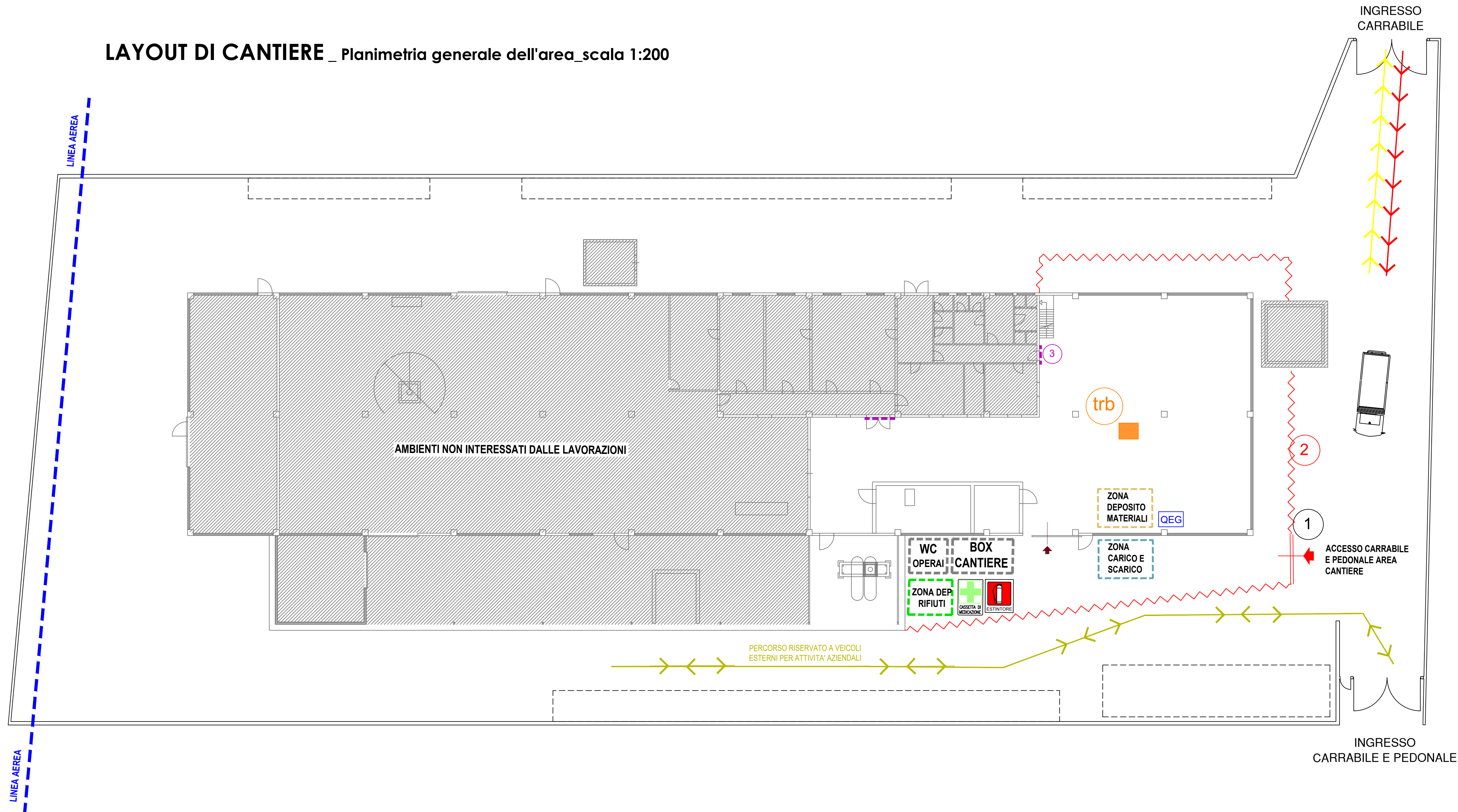
LAYOUT DI CANTIERE

Elaborato	SIC_01
-----------	--------











Data	DICEMBRE 2024	Revisione	
------	---------------	-----------	--

FASE	PERIODO/TEMPO	LAVORI	DITTE INTERESSATE DALLE LAVORAZIONI
01.a	da gg 01 al gg 40	Rimozione caldaia e colonna di distillazione, smontaggio canaline elettriche, rimozione interferenze, posizionamento dispositivi antisismici in acciaio, lavori impianto elettrico.	<ul style="list-style-type: none"> - SALVATI S.R.L. (lavori acciaio) - TACCONE IMPIANTI (lavori elettrici) - IMITICA S.R.L. (lavori idraulici)
Note: ATTIVITA' AZIENDALE ATTIVA - PRESENZA DI PERSONALE A-GAS IN STABILIMENTO IN AMBIENTI NON INTERESSATI DALLE LAVORAZIONI			

LAYOUT DI CANTIERE _ Planimetria generale dell'area_scala 1:200



LEGENDA

-  passaggio mezzi di cantiere
-  passaggio esclusivo veicoli legati all'attività aziendale
- 1**  ingresso area di cantiere _ cancello e cartello di cantiere e segnaletica di sicurezza
-  recinzione esistente
- 2**  recinzione provvisoria di cantiere
- 3**  recinzione di delimitazione aree interne
-  cassetta pronto soccorso da ubicare all'interno del box
-  estintore portatile da ubicare all'interno del box di cantiere
-  trabattello
-  quadro elettrico generale di cantiere trifase 380V al piano terra
-  impianto di messa a terra di cantiere 0/36
-  varco uscite d'emergenza larghezza: 2.00m da lasciare libero da ogni ostacolo anche temporaneo
-  area da destinare al posizionamento dei rifiuti
-  area da lasciare libera per lo scarico e carico di materiali
-  area da destinare al deposito materiali
-  BOX CANTIERE
-  WC OPERAI

Cartello di cantiere e segnaletica di sicurezza da apporre all'ingresso e all'interno dell'area di cantiere



PROVINCIA DI L'AQUILA
COMUNE DI AVEZZANO

LAVORI DI RISTRUTTURAZIONE EDILIZIA VOLTI AL
MIGLIORAMENTO SISMICO DA ESEGUIRE NELLO
STABILIMENTO INDUSTRIALE SITO IN VIA CAVOUR 96
-67051- AVEZZANO DISTINTO IN CATASTO AL FOGLIO 64
PARTICELLA 1354 SUB 01

**COORDINATORE DELLA
SICUREZZA IN FASE DI
PROGETTAZIONE ED ESECUZIONE**

**Arch. MARIA
BALDASSARRE**
Via A. Manzoni N.10
LUCO DEI MARSÌ (AQ)
C.F.:BLDMRA88H61A515L

COMMITTENTE:
A-GAS Italia s.r.l.
Via Cavour 96 -67051-
Avezzano (AQ)
P.I. 02097280669

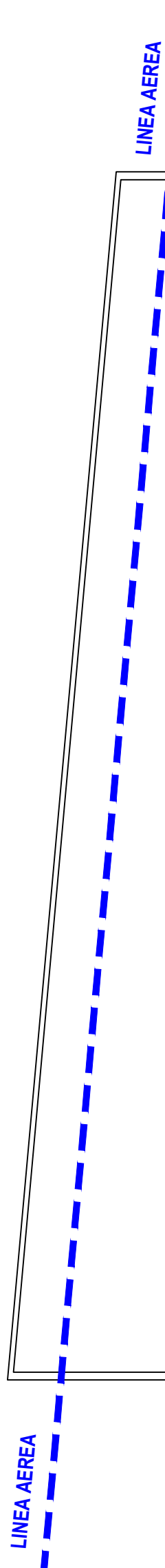
Descrizione

LAYOUT DI CANTIERE

Elaborato	SIC_02
-----------	--------

Data	DICEMBRE 2024	Revisione	
------	---------------	-----------	--

FASE	PERIODO/TEMPO	LAVORI	DITTE INTERESSATE DALLE LAVORAZIONI
01.b	da gg 01 al gg 40	Smontaggio canaline elettriche, rimozione interferenze, lavori di ringrosso dei pialtri, lavori impianto elettrico.	<ul style="list-style-type: none"> - SALVATI S.R.L. (lavori acciaio) - MARIANI (lavri edili) - TACCONE (lavori elettrici)
Note: ATTIVITA' AZIENDALE ATTIVA - PRESENZA DI PERSONALE A-GAS IN STABILIMENTO IN AMBIENTI NON INTERESSATI DALLE LAVORIZAIONI			



Il diagramma illustra la disposizione di un cantiere con le seguenti aree e attrezzature:

- passaggio mezzi di cantiere**: Indicato da una freccia gialla.
- passaggio esclusivo veicoli legati all'attività aziendale**: Indicato da una freccia verde.
- 1 ingresso area di cantiere _ cancello e cartello di cantiere e segnaletica di sicurezza**: Indicato da un cerchio rosso con il numero 1.
- recinzione esistente**: Indicata da una linea rossa a zigzag.
- 2 recinzione provvisoria di cantiere**: Indicata da una linea rossa a zigzag.
- 3 recinzione di delimitazione aree interne**: Indicata da una linea verde a zigzag.
- cassetta pronto soccorso da ubicare all'interno del box**: Rappresentata da un'icona di una cassetta di primo soccorso.
- estintore portatile da ubicare all'interno del box di cantiere**: Rappresentato da un'icona di un estintore portatile.
- trabattello**: Indicato da un cerchio rosso con il numero 1.
- quadro elettrico generale di cantiere trifase 380V al piano terra**: Indicato da un'icona di un quadro elettrico.
- impianto di messa a terra di cantiere 0 36**: Indicato da un'icona di un impianto di messa a terra.
- varco uscite d'emergenza larghezza: 2.00m da lasciare libero da ogni ostacolo anche temporaneo**: Indicato da una linea verde con il testo "VARCO LIBERO".
- area da destinare al posizionamento dei rifiuti**: Indicata da un rettangolo rosso con il testo "ZONA STOCCAGGIO RIFIUTI".
- area da lasciare libera per lo scarico e carico di materiali**: Indicata da un rettangolo rosso con il testo "ZONA CARICO E SCARICO".
- area da destinare al deposito materiali**: Indicata da un rettangolo rosso con il testo "ZONA DEPOSITO MATERIALI".
- BOX CANTIERE**: Indicato da un rettangolo rosso con il testo "BOX CANTIERE".
- WC OPERAI**: Indicato da un rettangolo rosso con il testo "WC OPERAI".

Cartellone dei lavori

Lavori da:	
Ultimazione:	
Iniziativa:	
Indirizzo:	Fine:
Recupero:	
Tabella:	

!

LASCIARE LIBERI I PASSAGGI E LE USCITE

VIETATO IL FUOCO

VIETATO IL FUMARE

VIETATO L'USO DEL TELEFONO

ATTENZIONE OGGETTI IN CADUTA

ATTENZIONE CARICHI SOSPESI

VIETATO IL CAMMINO

VIETATO IL CAMMINO

VIETATO IL CAMMINO

VIETATO IL CAMMINO

È OBBLIGATORIO USARE I MEZZI DI PROTEZIONE PERSONALE IN DOTAZIONE A CIASCUNO

VIETATO IL FUOCO

VIETATO IL FUMARE

VIETATO L'USO DEL TELEFONO

ATTENZIONE OGGETTI IN CADUTA

ATTENZIONE CARICHI SOSPESI

VIETATO IL CAMMINO

VIETATO IL CAMMINO

VIETATO IL CAMMINO

VIETATO IL CAMMINO

È OBBLIGATORIO USARE I MEZZI DI PROTEZIONE PERSONALE IN DOTAZIONE A CIASCUNO

VIETATO IL FUOCO

VIETATO IL FUMARE

VIETATO L'USO DEL TELEFONO

ATTENZIONE OGGETTI IN CADUTA

ATTENZIONE CARICHI SOSPESI

VIETATO IL CAMMINO

VIETATO IL CAMMINO

VIETATO IL CAMMINO

VIETATO IL CAMMINO

È OBBLIGATORIO USARE I MEZZI DI PROTEZIONE PERSONALE IN DOTAZIONE A CIASCUNO

VIETATO IL FUOCO

VIETATO IL FUMARE

VIETATO L'USO DEL TELEFONO

ATTENZIONE OGGETTI IN CADUTA

ATTENZIONE CARICHI SOSPESI

VIETATO IL CAMMINO

VIETATO IL CAMMINO

VIETATO IL CAMMINO

VIETATO IL CAMMINO

È OBBLIGATORIO USARE I MEZZI DI PROTEZIONE PERSONALE IN DOTAZIONE A CIASCUNO

VIETATO IL FUOCO

VIETATO IL FUMARE

VIETATO L'USO DEL TELEFONO

ATTENZIONE OGGETTI IN CADUTA

ATTENZIONE CARICHI SOSPESI

VIETATO IL CAMMINO

VIETATO IL CAMMINO

VIETATO IL CAMMINO

VIETATO IL CAMMINO

È OBBLIGATORIO USARE I MEZZI DI PROTEZIONE PERSONALE IN DOTAZIONE A CIASCUNO

VIETATO IL FUOCO

VIETATO IL FUMARE