

# Rapporto annuale sull'attività di ricovero ospedaliero Rapporto SDO 2014

## Regione Abruzzo

Servizio Governo dei Dati e Flussi Informativi Sanitari - DPF016

Dipartimento per la Salute e il Welfare

Dott. Angelo Muraglia

Dott. Adriano Murgano

Ing. Italo Di Giuseppe

Dott.ssa Antonia Petrucci

Dott. Ulisse Martegiani

# Indice

1. Materiali e metodi	2	4.5. Primi 20 DRG per Istituti della ASL 202	145
2. <b>Grafico produzione SDO per tipologia di ricovero</b>	4	4.6. Primi 20 DRG per Istituti della ASL 203	168
2.1. Intera Regione Abruzzo	5	4.7. Primi 20 DRG per Istituti della ASL 204	181
2.2. Presidi ospedalieri pubblici	6	5. <b>Dettaglio produzione per ciascuna disciplina e tipo di ricovero</b>	193
2.3. Case di cura private	7	5.1. Intera Regione Abruzzo	194
2.4. Istituti della ASL 201	8	5.2. Presidi ospedalieri pubblici	200
2.5. Istituti della ASL 202	19	5.3. Case di cura private	205
2.6. Istituti della ASL 203	28	5.4. Istituti della ASL 201	209
2.7. Istituti della ASL 204	33	5.5. Istituti della ASL 202	236
3. <b>Dettaglio dei primi 15 MDC per tipologia di ricovero</b>	37	5.6. Istituti della ASL 203	260
3.1. Intera Regione Abruzzo	38	5.7. Istituti della ASL 204	275
3.2. Presidi ospedalieri pubblici	41	6. <b>Produzione SDAC – Schede dimissione Ambulatoriale Complessa</b>	
3.3. Case di cura private	43	6.1. Riepilogo di tutti gli istituti	288
3.4. Istituti della ASL 201	46	6.2. Primi 20 DRG nelle SDAC in Regione Abruzzo	290
3.5. Istituti della ASL 202	65	6.3. Primi 20 DRG per Istituti della ASL 201	292
3.6. Istituti della ASL 203	82	6.4. Primi 20 DRG per Istituti della ASL 202	298
3.7. Istituti della ASL 204	92	6.5. Primi 20 DRG per Istituti della ASL 203	301
4. <b>Dettaglio dei primi DRG per tipologia di ricovero</b>	100	6.6. Primi 20 DRG per Istituti della ASL 204	306
4.1. Primi 50 DRG per intera Regione Abruzzo	101		
4.2. Primi 50 DRG per Presidi ospedalieri pubblici	108		
4.3. Primi 50 DRG per Case di cura private	114		
4.4. Primi 20 DRG per Istituti della ASL 201	121		

## Materiali e metodi

L'analisi dei ricoveri (dimessi, tipologia di ricovero, complessità, inappropriata e altri indicatori) è stata effettuata attraverso l'elaborazione del flusso regionale ASDO (Schede di Dimissione Ospedaliera (SDO) anno 2014 relativo ai ricoveri in regime ordinario ordinari, ricoveri in regime diurno (Day Hospital e Day Surgery) effettuati nelle strutture pubbliche e private della Regione Abruzzo.

Per quanto riguarda l'analisi dell'Offerta (strutture pubbliche/private, posti letto utilizzati per singola unità operativa) si sono utilizzati i dati prodotti e trasmessi dalle quattro ASL abruzzesi.

Con DRG "Lea" ci si riferisce ai 108 DRG indicati dal Patto della Salute 2010 - 2012, DRG a rischio di inappropriata se erogati in regime di ricovero ordinario per acuti.

I ricoveri sono stati analizzati, suddividendoli secondo 3 tipologie:

- Ricoveri in regime ordinario per acuti
- Ricoveri in regime diurno
- Ricoveri in regime ordinario non per acuti: in reparti di lungodegenza e riabilitazione (codici 60, 75, 28 e 56 laddove presenti)

Per ogni singolo istituto sono stati sinteticamente rappresentati:

- Dettaglio delle prime MDC e relativi indicatori (la dizione "altre MDC" si riferisce all'insieme delle MDC, oltre le prime in ordine decrescente di produzione, gestite dal PO o CdC: una elevata proporzione di questo insieme, attestabile anche graficamente, depone per una particolare eterogeneità del della produzione complessiva).
- Con il dettaglio dei primi DRG e relativi indicatori
- Dettaglio di tutte le discipline e relativi indicatori

Si precisa inoltre quanto segue.

Le MDC e i DRG sono ordinati per numero di SDO nel 2014 in ordine decrescente.

Le discipline sono state individuate utilizzando le prime due cifre del campo Reparto di dimissione e sono ordinate per codice crescente.

Nei ricoveri in regime diurno, alcune strutture presentano i posti letto

centralizzati e codificati in HSP con il codice disciplina 02 e 98, mentre nelle SDO si ha un maggiore dettaglio per disciplina.

In alcuni casi la presenza di codici di disciplina utilizzati nelle SDO, ma non presenti nei modelli HSP, è legata a diversi fattori, quali la dinamica riorganizzazione in atto per alcuni reparti, la chiusura di alcuni di essi per i quali si è proceduto nel corso del 2014 all'adeguamento delle impostazioni dei software aziendali di gestione delle ASL.

Il calcolo delle giornate di degenza in regime di ricovero ordinario è determinato dalla differenza aritmetica tra data di dimissione e data di ricovero.

La formula per il calcolo del tasso di utilizzo per i posti letto ordinari è  $GG_{degenza}/(PL*365)$ . Per i posti letto diurni la formula è  $NumeroAccessi/(PL*365*2)$ .

Per la disciplina 31 Nido, non c'è una reale dotazione di posti letto e non è necessario calcolare il tasso di occupazione. Il tasso di occupazione riepilogativo per istituto attualmente considera le SDO del Nido.

L'importo regionale è stato calcolato applicando il tariffario regionale vigente nel 2014.

Con le SDAC si identificano le schede di dimissione per prestazioni di ambulatoriale complessa. Tale regime non è presente nel tracciato record del file ASDO (ricoveri ospedalieri), ma rientra in un tracciato specifico denominato appunto SDAC.

## Legenda

DRG	Diagnosis Related Groups versione 24
MDC	Major Diagnostic Category
GG degenza	Giornate di degenza
dmd	Durata media della degenza
% cum	Percentuale cumulata
% 108 LEA (ricoveri LEA)	108 DRG considerati dal Patto per la Salute 2010-2012 a rischio di inappropriata se erogati in regime di ricovero ordinario per acuti
SDAC	schede di dimissione per prestazioni di ambulatoriale complessa

## Grafico produzione SDO per tipologia di ricovero



## Regione Abruzzo

Produzione ospedaliera - Anno 2014

**130**

130 Abruzzo

**Regione Abruzzo**

01=pubblico / 05=privato:

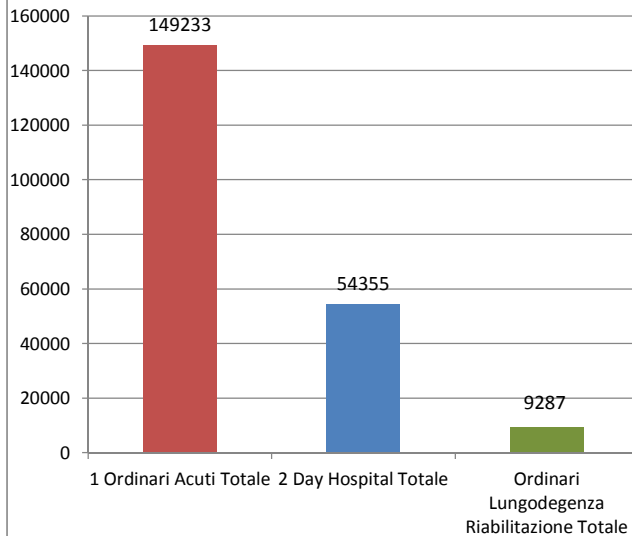
01+05

Totale Numero Ricoveri 212.875

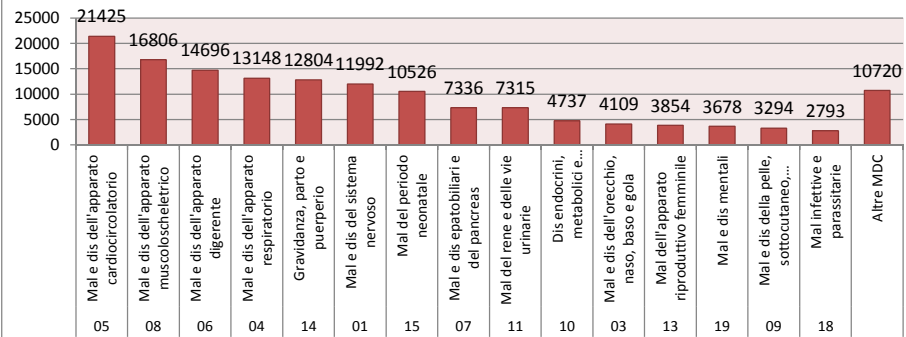
Peso Medio del DRG 1,00

Età media paziente 54

### Numero SDO 2014 per tipologia



### Ricoveri ordinari acuti - MDC



### Numero Ricoveri Ordinari Acuti

149.233

% a rischio inappropriatelyzza (108 LEA)

16%

Degenza media

6,9

Peso medio dei DRG

1,09

Età media dei pazienti

54

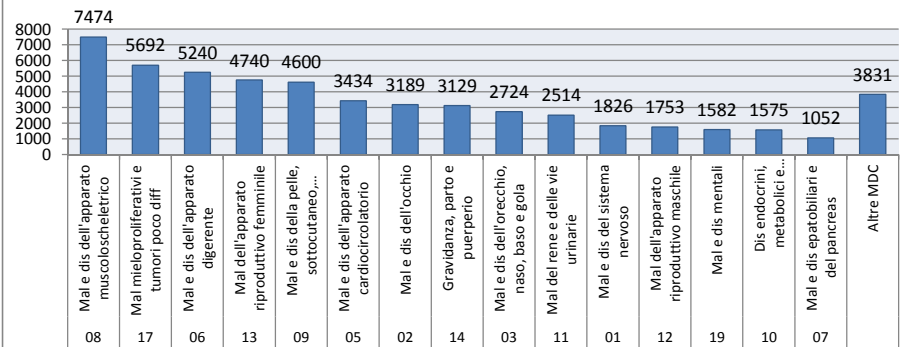
% ricoveri chirurgici

36%

% ricoveri medici

64%

### Ricoveri diurni DH e DS - MDC



### N. Ricoveri Diurni - DH e DS

54.355

Numero accessi medi

3,2

Peso medio dei DRG

0,78

Età media dei pazienti

51

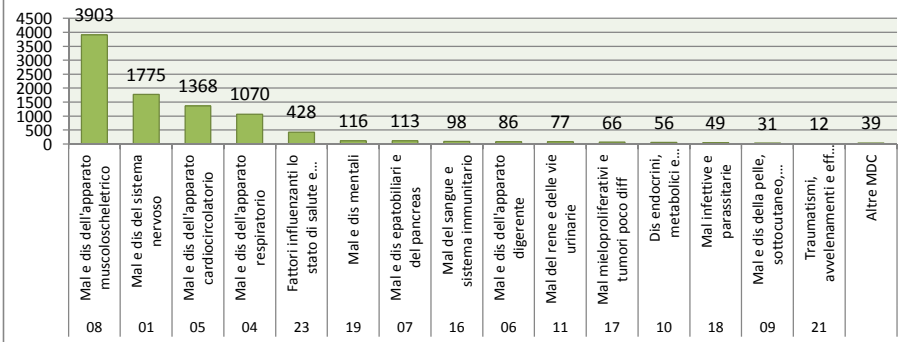
% ricoveri chirurgici

55%

% ricoveri medici

45%

### Ricoveri ordinari Lungod e Riabilit - MDC



### N. Ric Ordinari in Lungod e Riab

9.287

Degenza media

22,1

Peso medio dei DRG

0,87

Età media dei pazienti

74

% ricoveri chirurgici

0%

% ricoveri medici

100%

## Regione Abruzzo

Produzione ospedaliera - Anno 2014

**130**

**130 Presidi ospedalieri pubblici**

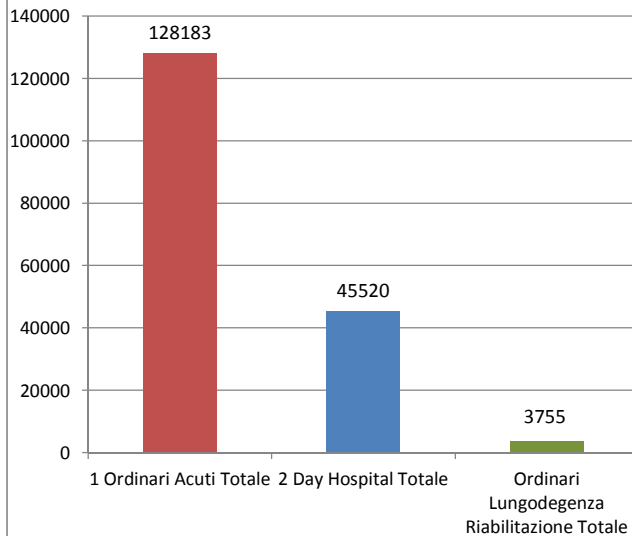
01=pubblico / 05=privato: 01

Totale Numero Ricoveri 177.458

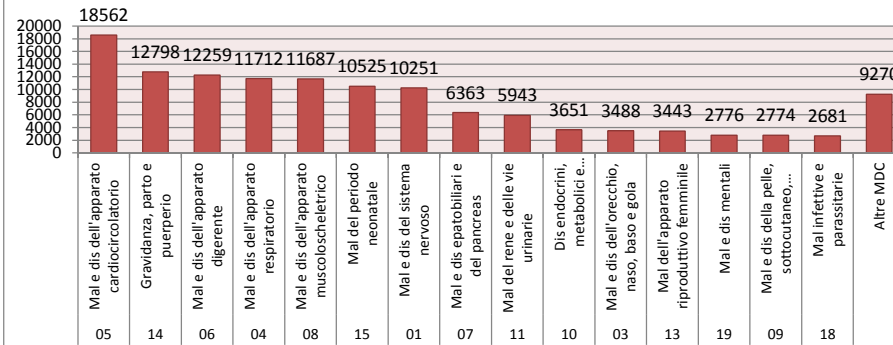
Peso Medio del DRG 0,99

Età media paziente 52

### Numero SDO 2014 per tipologia



### Ricoveri ordinari acuti - MDC



### Numero Ricoveri Ordinari Acuti

128.183

% a rischio inappropriata (108 LEA)

15%

Degenza media

7,0

Peso medio dei DRG

1,07

Età media dei pazienti

52

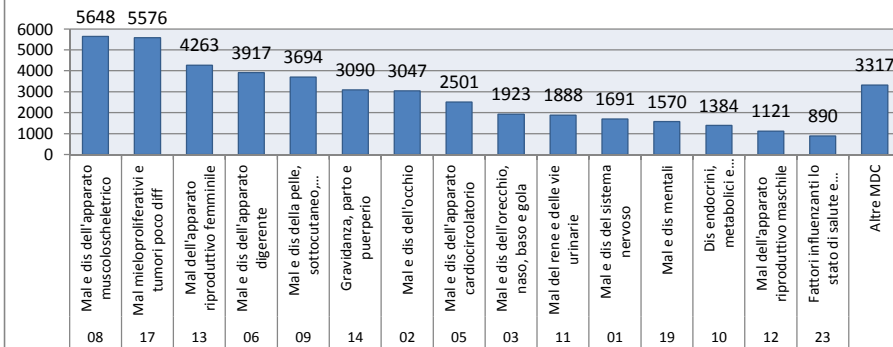
% ricoveri chirurgici

33%

% ricoveri medici

67%

### Ricoveri diurni DH e DS - MDC



### N. Ricoveri Diurni - DH e DS

45.520

Numero accessi medi

3,5

Peso medio dei DRG

0,78

Età media dei pazienti

51

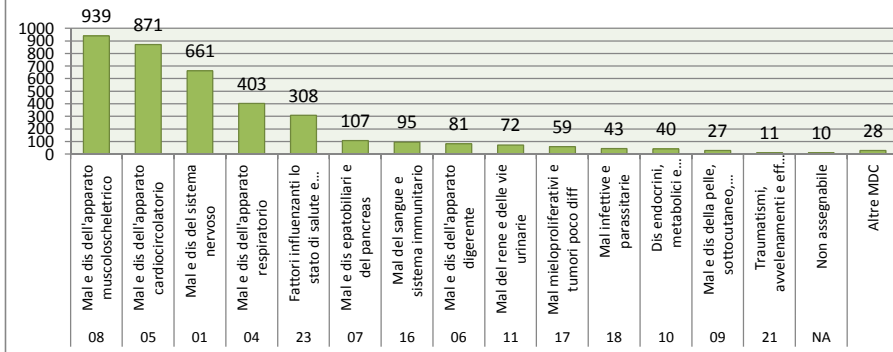
% ricoveri chirurgici

52%

% ricoveri medici

48%

### Ricoveri ordinari Lungod e Riabilit - MDC



### N. Ric Ordinari in Lungod e Riab

3.755

Degenza media

17,5

Peso medio dei DRG

0,93

Età media dei pazienti

78

% ricoveri chirurgici

1%

% ricoveri medici

99%

## Regione Abruzzo

Produzione ospedaliera - Anno 2014

**130**

**130 Case di cura private**

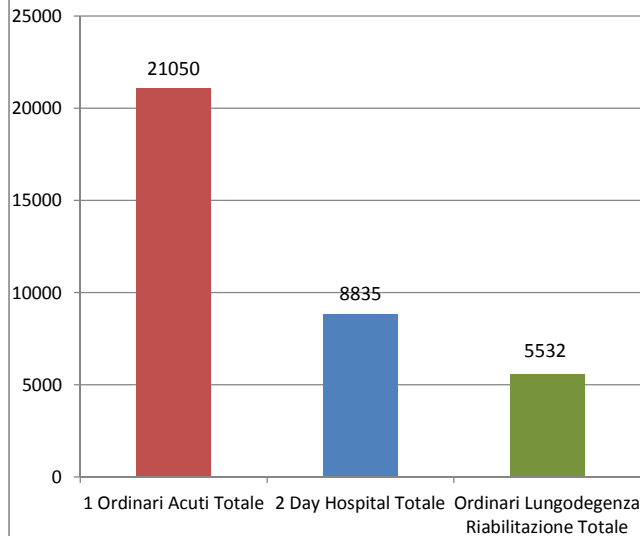
01=pubblico / 05=privato: 05

Totale Numero Ricoveri 35.417

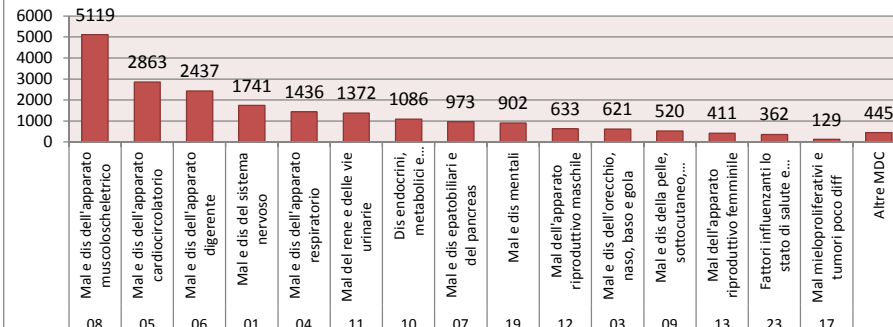
Peso Medio del DRG 1,04

Età media paziente 62

### Numero SDO 2014 per tipologia



### Ricoveri ordinari acuti - MDC



### Numero Ricoveri Ordinari Acuti

21.050

% a rischio inappropriata (108 LEA)

21%

Degenza media

6,1

Peso medio dei DRG

1,19

Età media dei pazienti

64

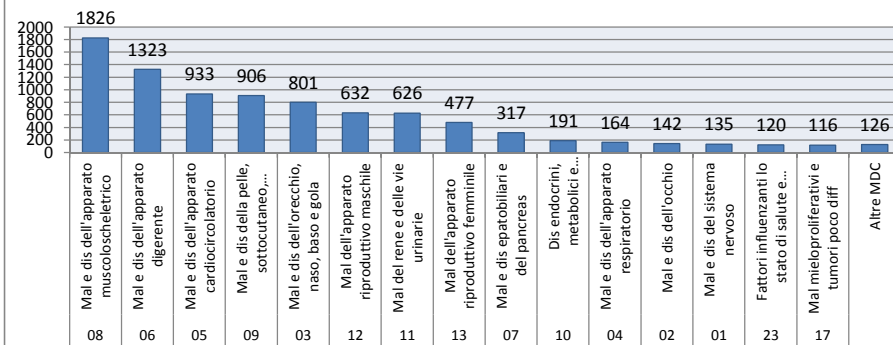
% ricoveri chirurgici

55%

% ricoveri medici

45%

### Ricoveri diurni DH e DS - MDC



### N. Ricoveri Diurni - DH e DS

8.835

Numero accessi medi

1,6

Peso medio dei DRG

0,79

Età media dei pazienti

51


% ricoveri chirurgici

71%

% ricoveri medici

29%

### Ricoveri ordinari Lungod e Riabilit - MDC



### N. Ric Ordinari in Lungod e Riab

5.532

Degenza media

25,2

Peso medio dei DRG

0,83

Età media dei pazienti

72

% ricoveri chirurgici

0%

% ricoveri medici

100%

## Regione Abruzzo

Produzione ospedaliera - Anno 2014

**ASL 201**

Codice Istituto: 130001

**Denominazione Istituto: Ospedale S. Salvatore L'Aquila**

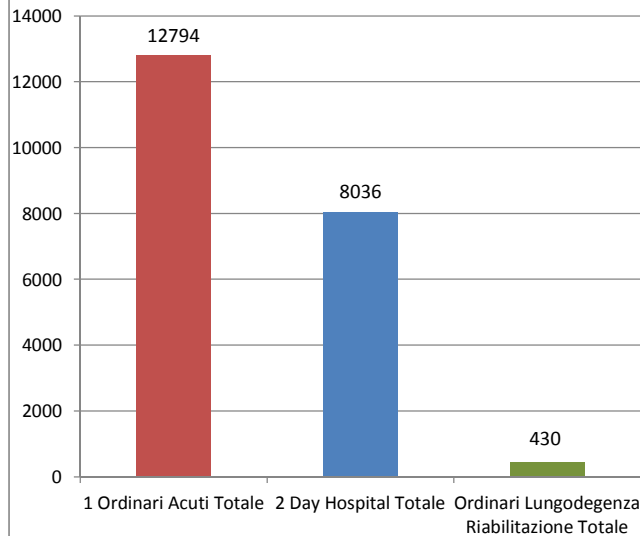
01=pubblico / 05=privato: 01

Totale Numero Ricoveri 21.260

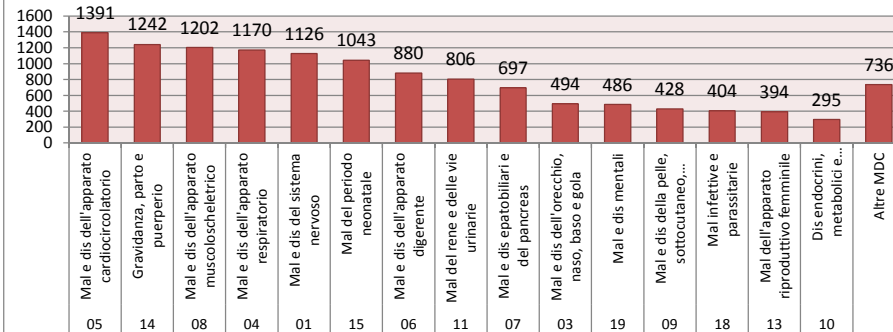
Peso Medio del DRG 0,99

Età media paziente 50

### Numero SDO 2014 per tipologia



### Ricoveri ordinari acuti - MDC



### Numero Ricoveri Ordinari Acuti

12.794

% a rischio inappropriately (108 LEA)

12%

Degenza media

7,5

Peso medio dei DRG

1,15

Età media dei pazienti

53

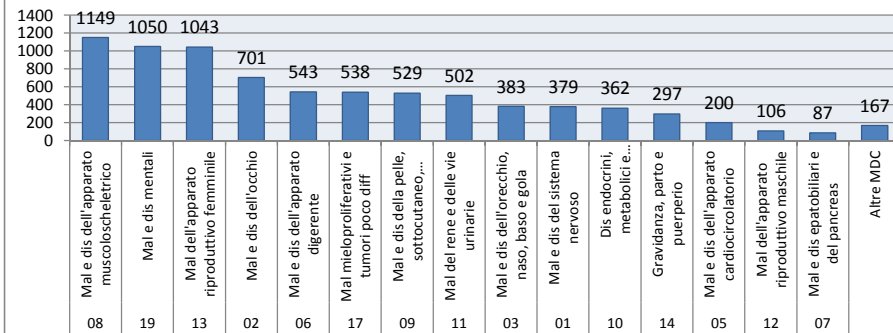
% ricoveri chirurgici

34%

% ricoveri medici

66%

### Ricoveri diurni DH e DS - MDC



### N. Ricoveri Diurni - DH e DS

8.036

Numero accessi medi

2,3

Peso medio dei DRG

0,74

Età media dei pazienti

45

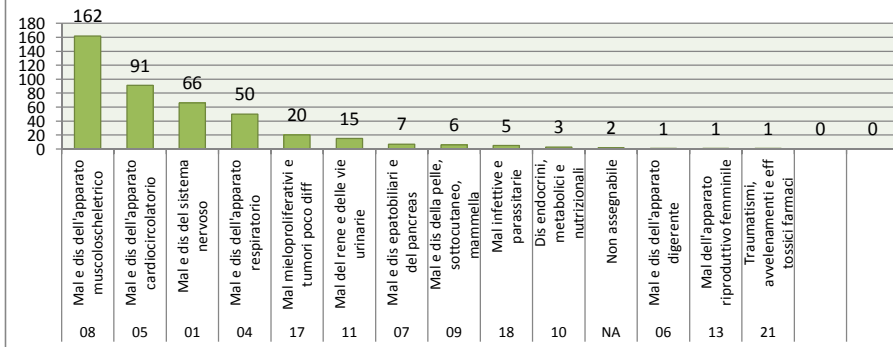
% ricoveri chirurgici

46%

% ricoveri medici

54%

### Ricoveri ordinari Lungod e Riabilit - MDC



### N. Ric Ordinari in Lungod e Riab

430

Degenza media

24,4

Peso medio dei DRG

0,93

Età media dei pazienti

80

% ricoveri chirurgici

0%

% ricoveri medici

100%



## Regione Abruzzo

Produzione ospedaliera - Anno 2014

ASL **201**

Codice Istituto: 130002

Denominazione Istituto: **PO 'Dell'Annunziata' Sulmona**

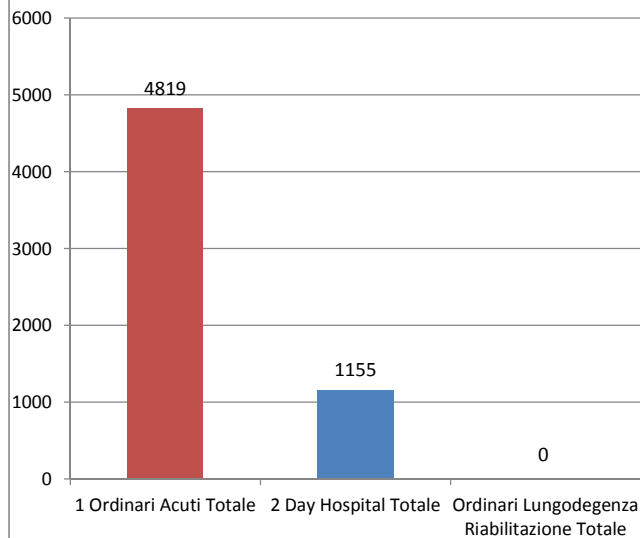
01=pubblico / 05=privato: 01

Totale Numero Ricoveri 5.974

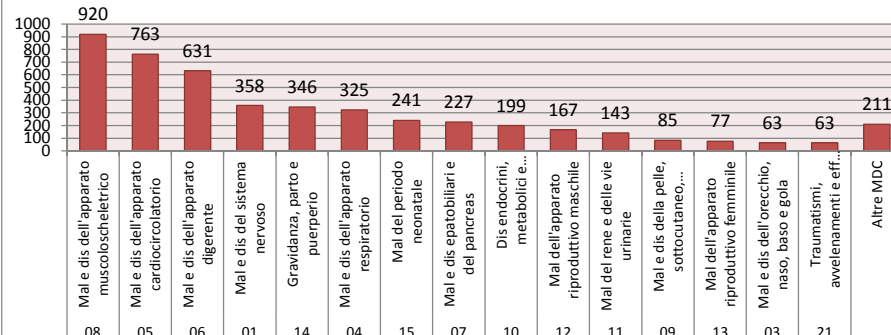
Peso Medio del DRG 1,00

Età media paziente 56

### Numero SDO 2014 per tipologia



### Ricoveri ordinari acuti - MDC



### Numero Ricoveri Ordinari Acuti

4.819

% a rischio inappropriately (108 LEA)

20%

Degenza media

6,9

Peso medio dei DRG

1,06

Età media dei pazienti

57

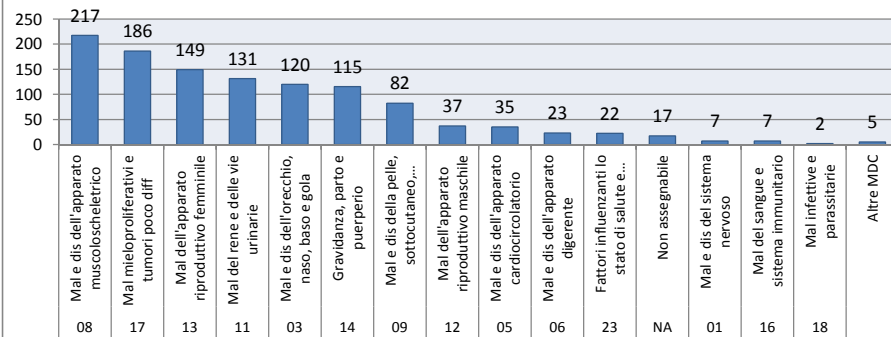
% ricoveri chirurgici

35%

% ricoveri medici

65%

### Ricoveri diurni DH e DS - MDC



### N. Ricoveri Diurni - DH e DS

1.155

Numero accessi medi

4,0

Peso medio dei DRG

0,76

Età media dei pazienti

54

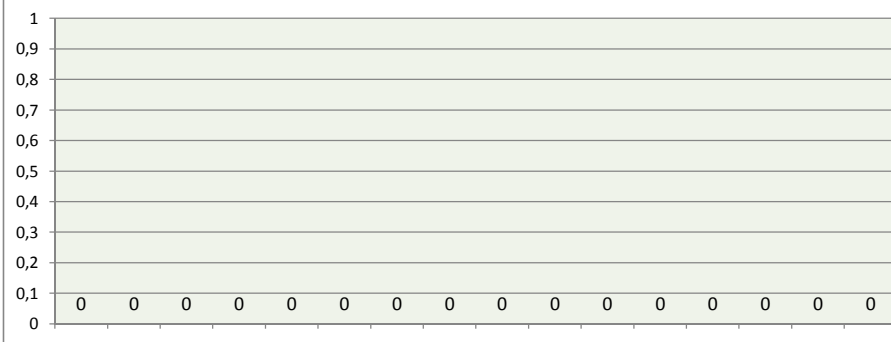
% ricoveri chirurgici

68%

% ricoveri medici

32%

### Ricoveri ordinari Lungod e Riabilit - MDC



### N. Ric Ordinari in Lungod e Riab

0

Degenza media

Peso medio dei DRG

Età media dei pazienti

% ricoveri chirurgici

% ricoveri medici

## Regione Abruzzo

Produzione ospedaliera - Anno 2014

**ASL 201**

Codice Istituto: 130003

**Denominazione Istituto: PO 'S. Filippo e Nicola' Avezzano**

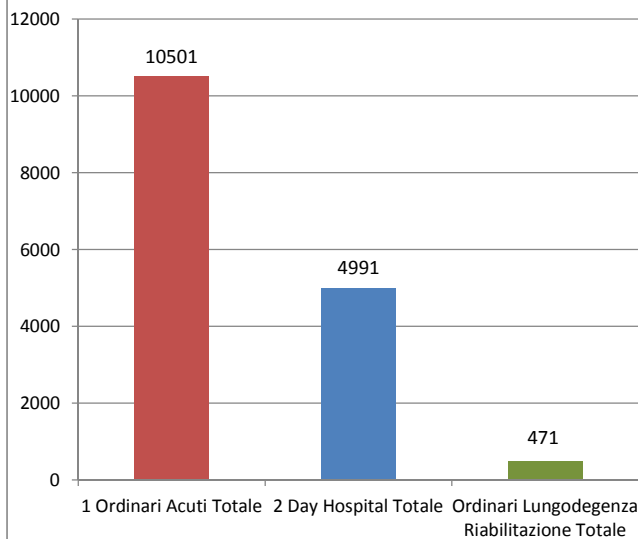
01=pubblico / 05=privato: 01

Totale Numero Ricoveri 15.963

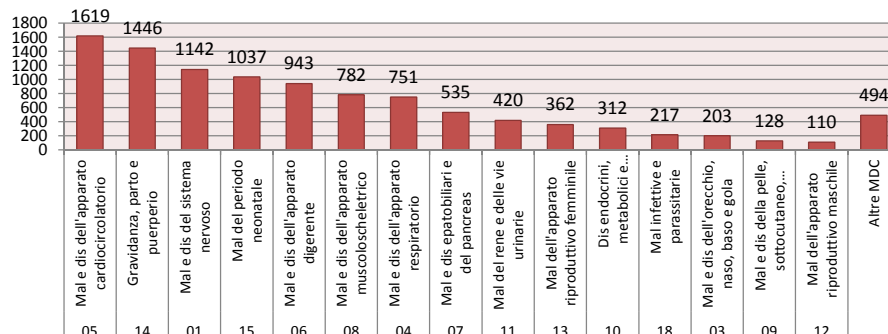
Peso Medio del DRG 0,96

Età media paziente 53

### Numero SDO 2014 per tipologia



### Ricoveri ordinari acuti - MDC



### Numero Ricoveri Ordinari Acuti

10.501

% a rischio inappropriata (108 LEA)  
11%

Degenza media  
5,9

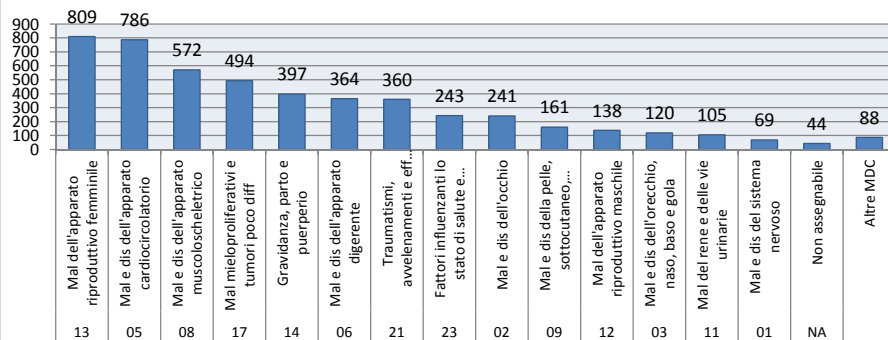
Peso medio dei DRG  
1,03

Età media dei pazienti  
51

% ricoveri chirurgici  
34%

% ricoveri medici  
66%

### Ricoveri diurni DH e DS - MDC



### N. Ricoveri Diurni - DH e DS

4.991

Numero accessi medi  
2,5

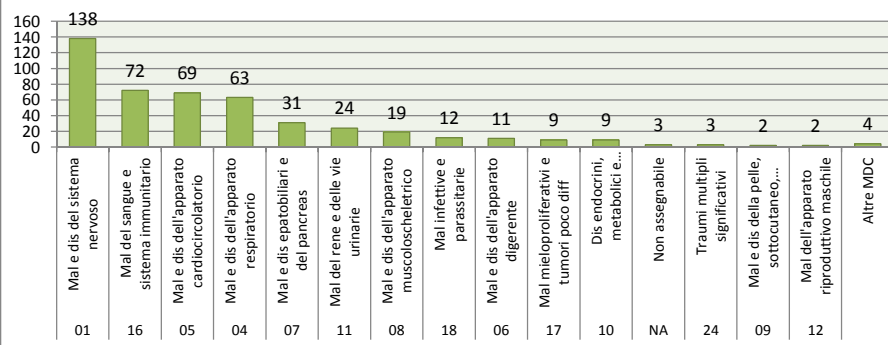
Peso medio dei DRG  
0,80

Età media dei pazienti  
55

% ricoveri chirurgici  
64%

% ricoveri medici  
36%

### Ricoveri ordinari Lungod e Riabilit - MDC



### N. Ric Ordinari in Lungod e Riab

471

Degenza media  
9,0

Peso medio dei DRG  
1,10

Età media dei pazienti  
80

% ricoveri chirurgici  
1%

% ricoveri medici  
99%

## Regione Abruzzo

Produzione ospedaliera - Anno 2014

ASL **201**

Codice Istituto: 130005

Denominazione Istituto: **PO Castel Di Sangro**

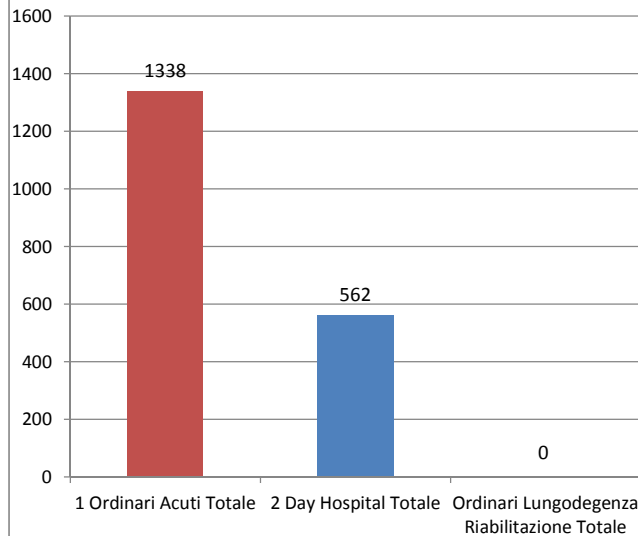
01=pubblico / 05=privato: 01

Totale Numero Ricoveri 1.900

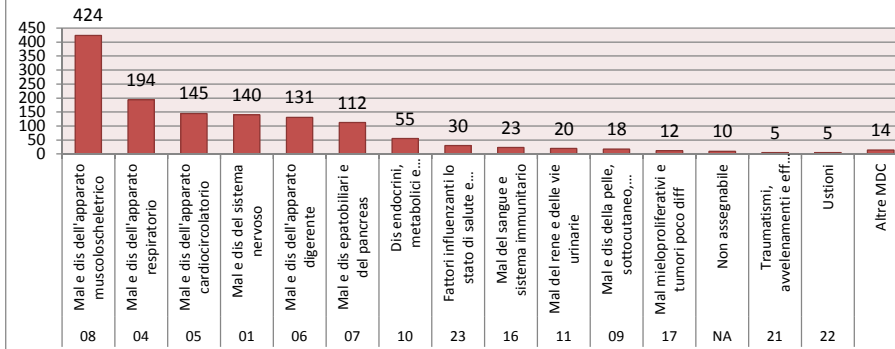
Peso Medio del DRG 0,97

Età media paziente 65

### Numero SDO 2014 per tipologia



### Ricoveri ordinari acuti - MDC



### Numero Ricoveri Ordinari Acuti

1.338

% a rischio inappropriata (108 LEA)

23%

Degenza media

8,1

Peso medio dei DRG

1,04

Età media dei pazienti

69

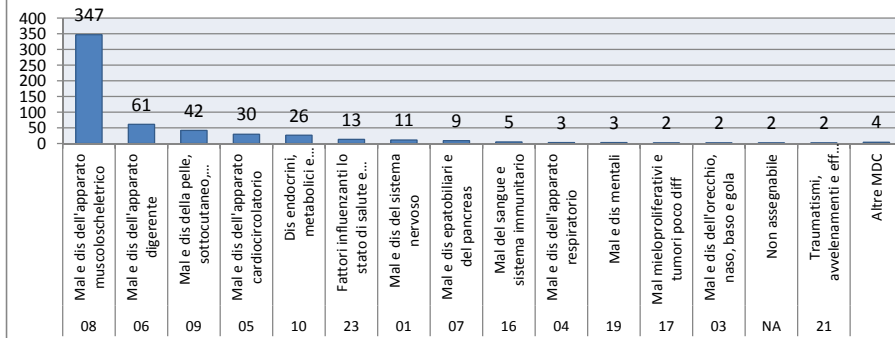
% ricoveri chirurgici

32%

% ricoveri medici

68%

### Ricoveri diurni DH e DS - MDC



### N. Ricoveri Diurni - DH e DS

562

Numero accessi medi

1,9

Peso medio dei DRG

0,80

Età media dei pazienti

55

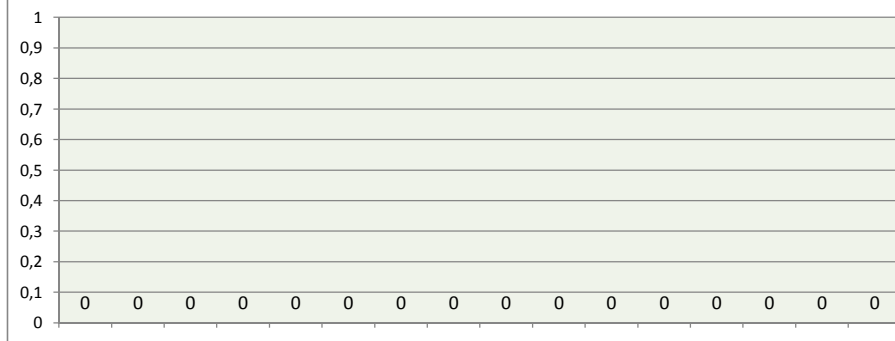
% ricoveri chirurgici

57%

% ricoveri medici

43%

### Ricoveri ordinari Lungod e Riabilit - MDC



### N. Ric Ordinari in Lungod e Riab

0

Degenza media

Peso medio dei DRG

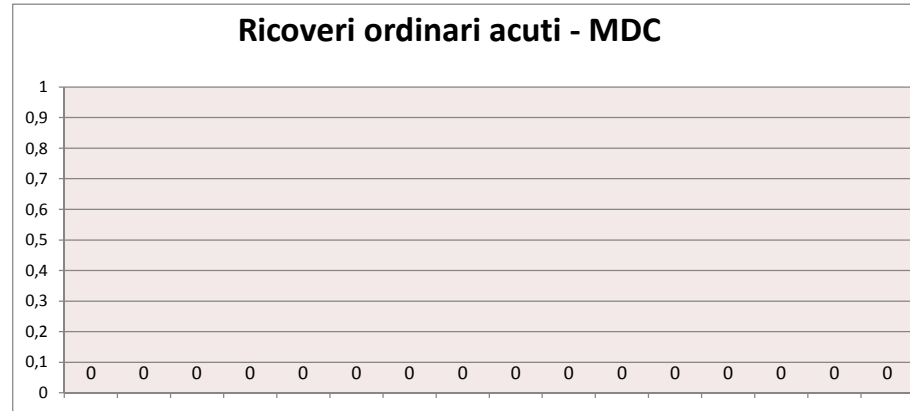
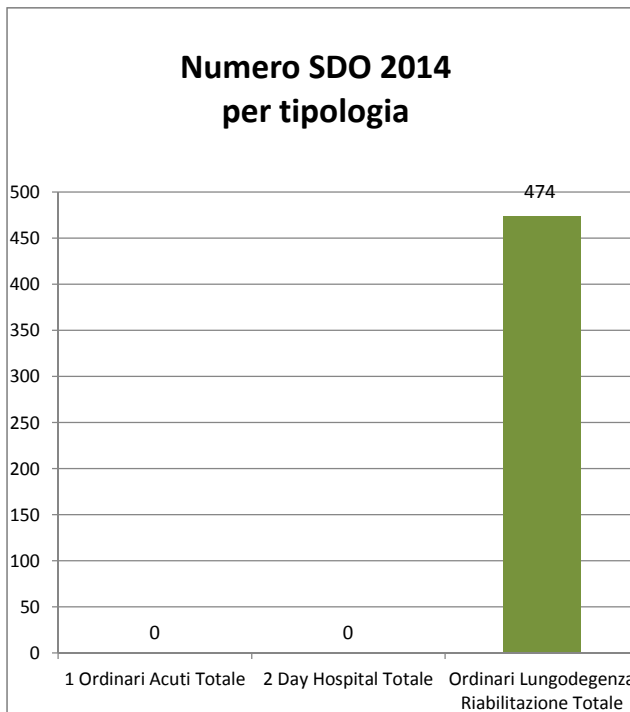
Età media dei pazienti

% ricoveri chirurgici

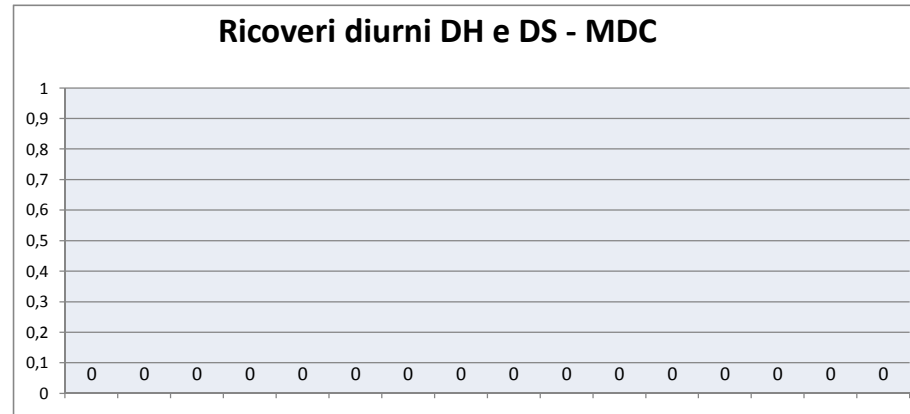
% ricoveri medici

Regione Abruzzo	
Produzione ospedaliera - Anno 2014	
<b>ASL</b>	<b>201</b>
Codice Istituto:	130006
<b>Denominazione Istituto:</b>	<b>PO Umberto 1° Tagliacozzo</b>
01=pubblico / 05=privato:	01

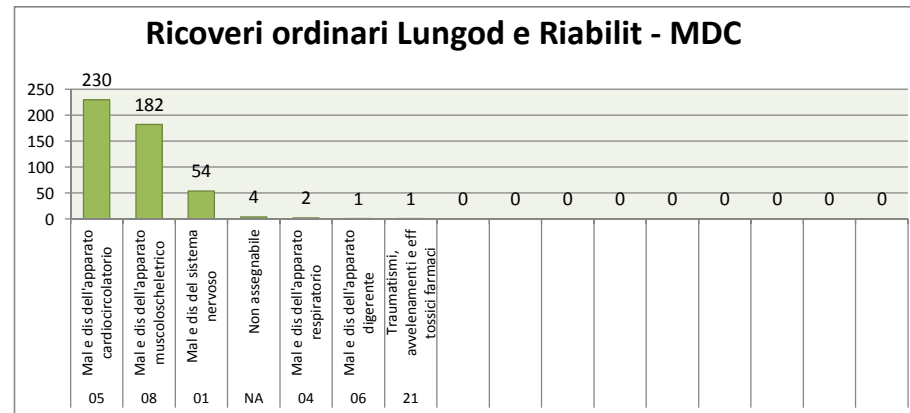
Totale Numero Ricoveri	474
Peso Medio del DRG	0,82
Età media paziente	75



<b>Numero Ricoveri Ordinari Acuti</b>	0
% a rischio inappropriata (108 LEA)	
Degenza media	
Peso medio dei DRG	
Età media dei pazienti	
% ricoveri chirurgici	
% ricoveri medici	



<b>N. Ricoveri Diurni - DH e DS</b>	0
Numero accessi medi	
Peso medio dei DRG	
Età media dei pazienti	
% ricoveri chirurgici	
% ricoveri medici	



<b>N. Ric Ordinari in Lungod e Riab</b>	474
Degenza media	21,9
Peso medio dei DRG	0,82
Età media dei pazienti	75
% ricoveri chirurgici	1%
% ricoveri medici	99%



## Regione Abruzzo

Produzione ospedaliera - Anno 2014

**ASL 201**

Codice Istituto: 130012

**Denominazione Istituto:** Casa di cura  
L'Immacolata Celano

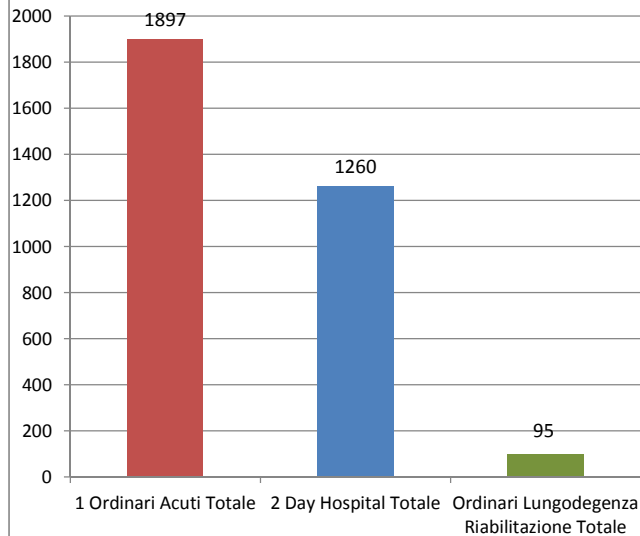
01=pubblico / 05=privato: 05

Totale Numero Ricoveri 3.252

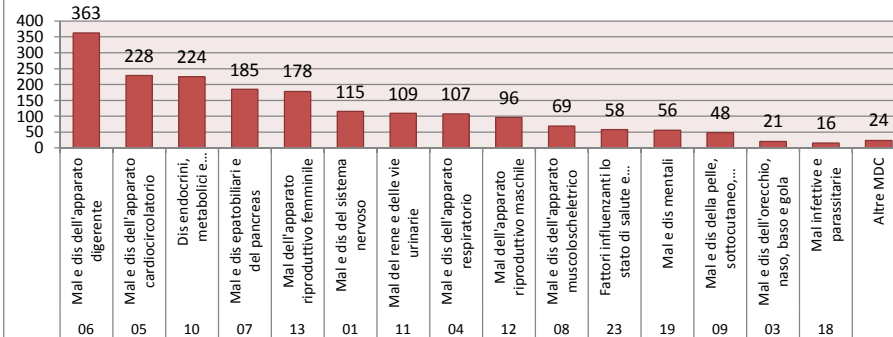
Peso Medio del DRG 0,89

Età media paziente 61

### Numero SDO 2014 per tipologia



### Ricoveri ordinari acuti - MDC



### Numero Ricoveri Ordinari Acuti

1.897

% a rischio inapproprietezza (108 LEA)

15%

Degenza media

7,3

Peso medio dei DRG

0,97

Età media dei pazienti

64

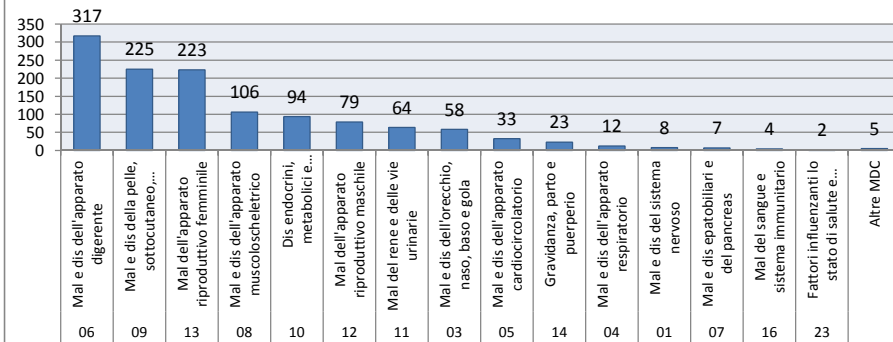
% ricoveri chirurgici

41%

% ricoveri medici

59%

### Ricoveri diurni DH e DS - MDC



### N. Ricoveri Diurni - DH e DS

1.260

Numero accessi medi

1,4

Peso medio dei DRG

0,76

Età media dei pazienti

55

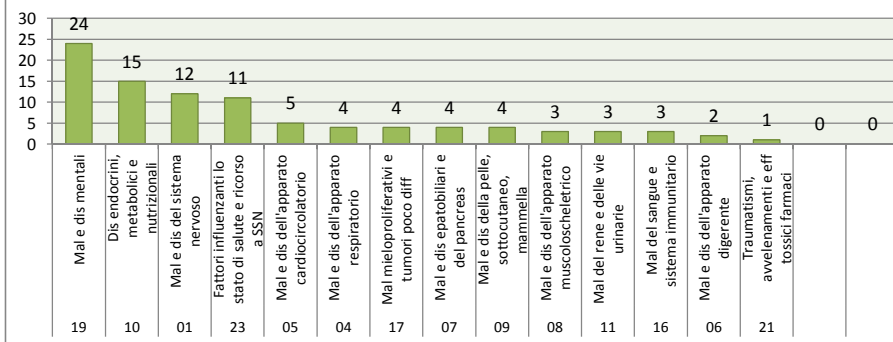
% ricoveri chirurgici

61%

% ricoveri medici

39%

### Ricoveri ordinari Lungod e Riabilit - MDC



### N. Ric Ordinari in Lungod e Riab

95

Degenza media

30,5

Peso medio dei DRG

0,95

Età media dei pazienti

83

% ricoveri chirurgici

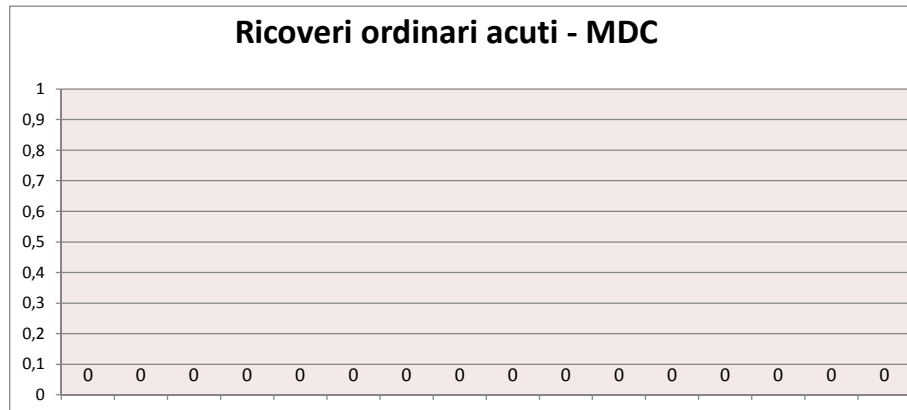
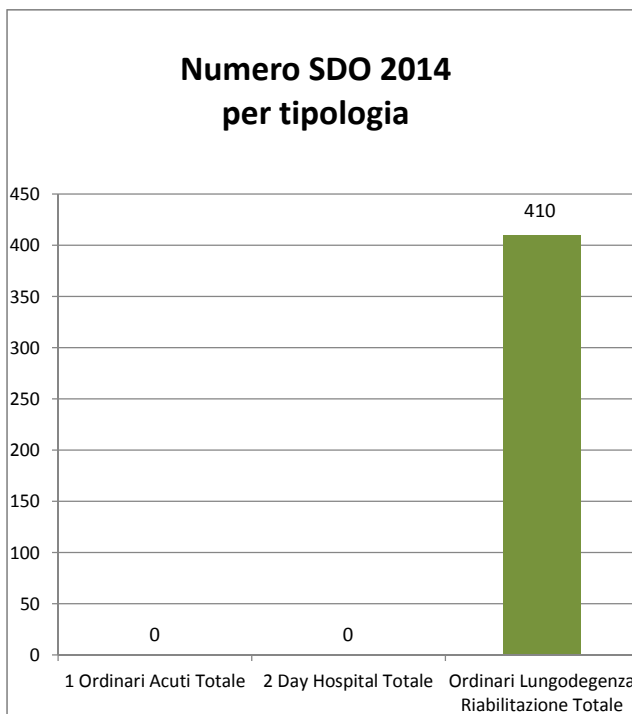
0%

% ricoveri medici

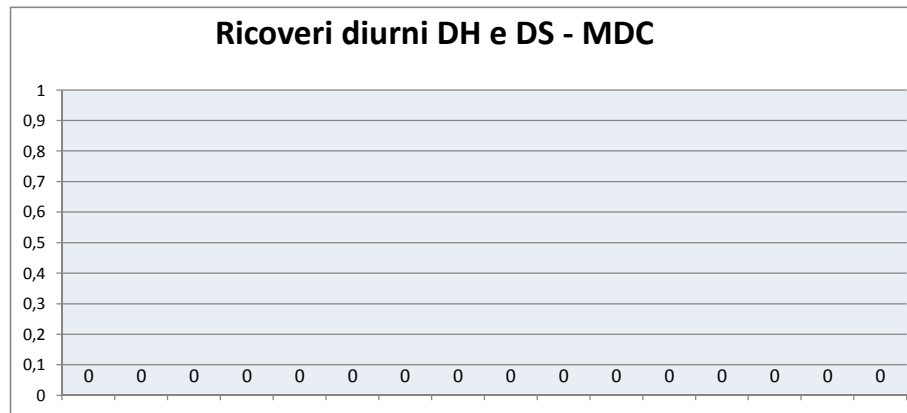
100%

Regione Abruzzo	
Produzione ospedaliera - Anno 2014	
<b>ASL</b>	<b>201</b>
Codice Istituto:	130013
<b>Denominazione Istituto:</b>	<b>Casa di cura S. Raffaele Sulmona</b>
01=pubblico / 05=privato:	05

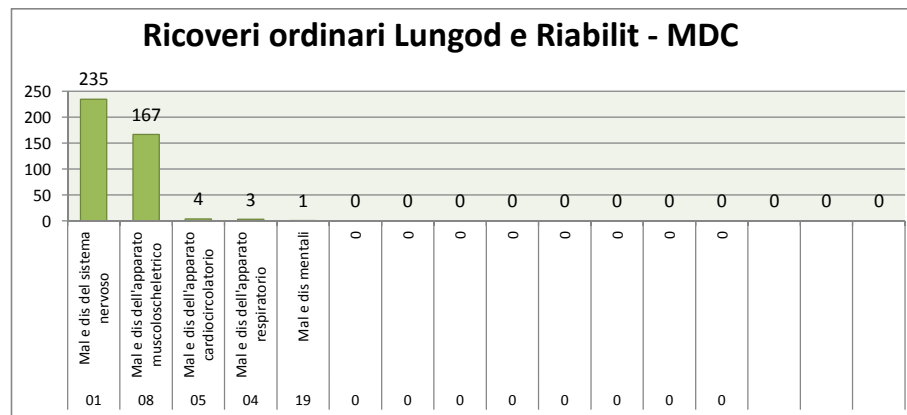
Totale Numero Ricoveri	410
Peso Medio del DRG	0,99
Età media paziente	65



<b>Numero Ricoveri Ordinari Acuti</b>	0
% a rischio inappropriatelyzza (108 LEA)	
Degenza media	
Peso medio dei DRG	
Età media dei pazienti	
% ricoveri chirurgici	
% ricoveri medici	



<b>N. Ricoveri Diurni - DH e DS</b>	0
Numero accessi medi	
Peso medio dei DRG	
Età media dei pazienti	
% ricoveri chirurgici	
% ricoveri medici	



<b>N. Ric Ordinari in Lungod e Riab</b>	410
Degenza media	44,1
Peso medio dei DRG	0,99
Età media dei pazienti	65
% ricoveri chirurgici	0%
% ricoveri medici	100%

## Regione Abruzzo

Produzione ospedaliera - Anno 2014

**ASL 201**

Codice Istituto: 130039

**Denominazione Istituto: Casa di cura Ini Canistro Srl Canistro**

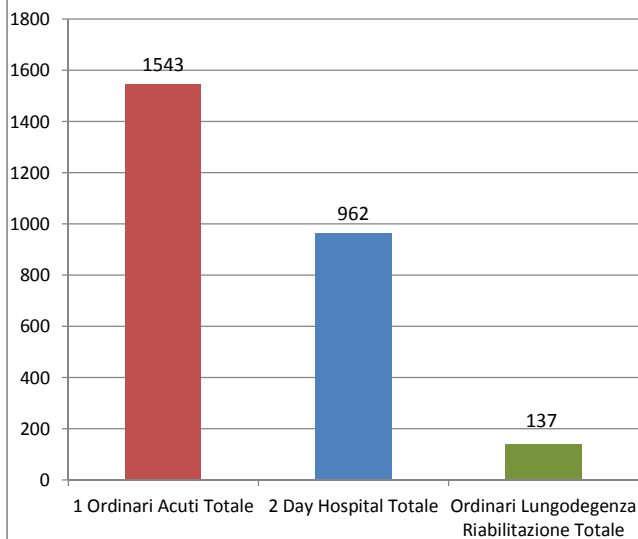
01=pubblico / 05=privato: 05

Totale Numero Ricoveri 2.642

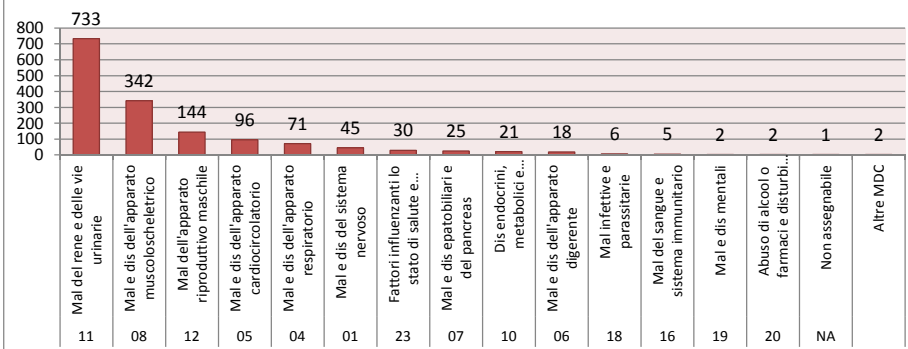
Peso Medio del DRG 0,91

Età media paziente 60

### Numero SDO 2014 per tipologia



### Ricoveri ordinari acuti - MDC



#### Numero Ricoveri Ordinari Acuti

1.543

% a rischio inappropriatelyzza (108 LEA)

29%

Degenza media

4,0

Peso medio dei DRG

1,09

Età media dei pazienti

63

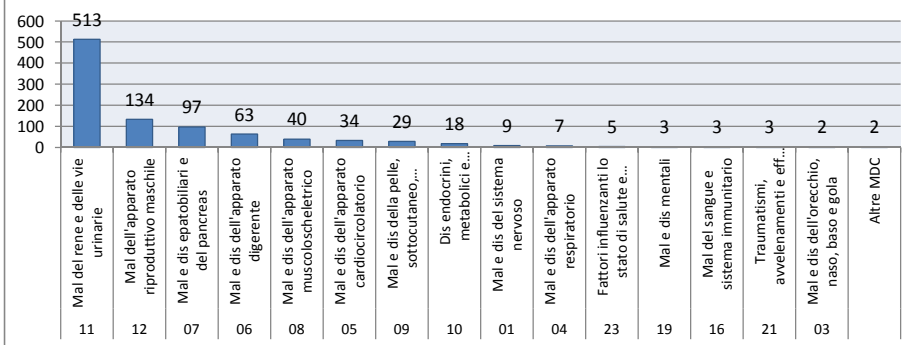
% ricoveri chirurgici

52%

% ricoveri medici

48%

### Ricoveri diurni DH e DS - MDC



#### N. Ricoveri Diurni - DH e DS

962

Numero accessi medi

1,3

Peso medio dei DRG

0,65

Età media dei pazienti

55


% ricoveri chirurgici

33%

% ricoveri medici

67%

### Ricoveri ordinari Lungod e Riabilit - MDC



#### N. Ric Ordinari in Lungod e Riab

137

Degenza media

26,9

Peso medio dei DRG

0,64

Età media dei pazienti

68

% ricoveri chirurgici

0%

% ricoveri medici

100%



## Regione Abruzzo

Produzione ospedaliera - Anno 2014

**ASL 201**

Codice Istituto: 130040

**Denominazione Istituto: Casa di cura Villa Letizia L'Aquila**

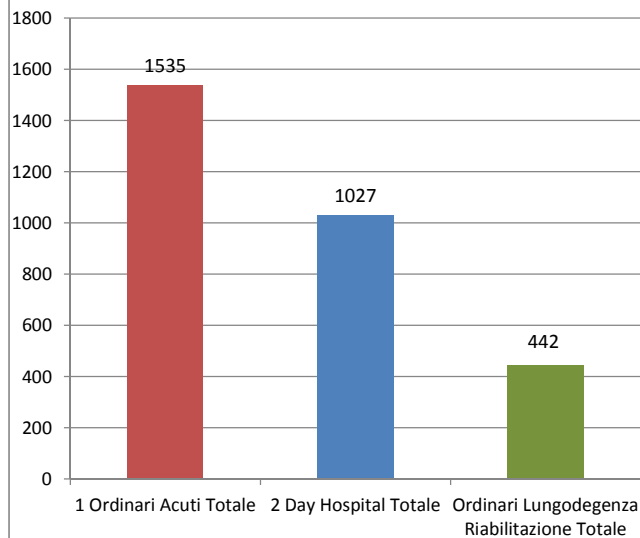
01=pubblico / 05=privato: 05

Totale Numero Ricoveri 3.004

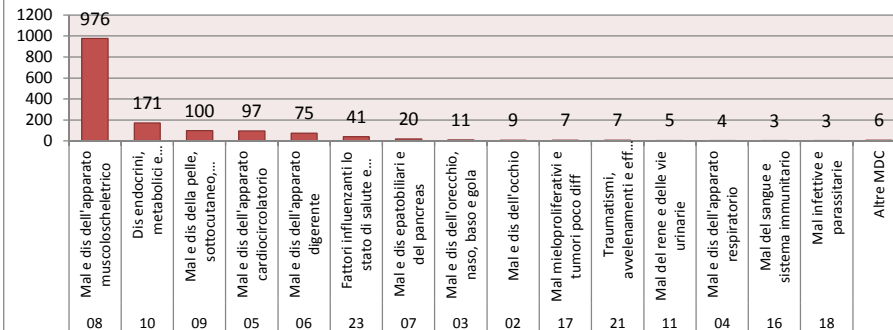
Peso Medio del DRG 1,13

Età media paziente 56

### Numero SDO 2014 per tipologia



### Ricoveri ordinari acuti - MDC



### Numero Ricoveri Ordinari Acuti

1.535

% a rischio inappropriata (108 LEA)

31%

Degenza media

4,5

Peso medio dei DRG

1,47

Età media dei pazienti

57

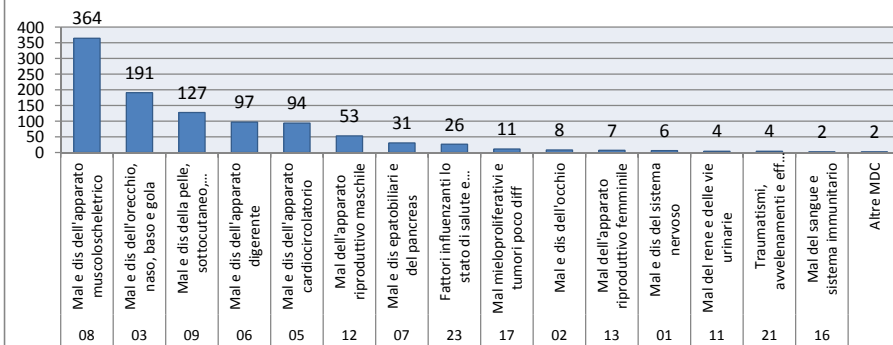
% ricoveri chirurgici

92%

% ricoveri medici

8%

### Ricoveri diurni DH e DS - MDC



### N. Ricoveri Diurni - DH e DS

1.027

Numero accessi medi

1,0

Peso medio dei DRG

0,89

Età media dei pazienti

49

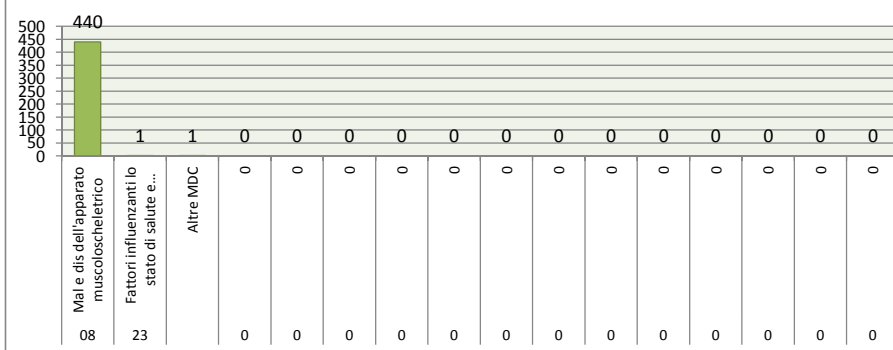
% ricoveri chirurgici

88%

% ricoveri medici

12%

### Ricoveri ordinari Lungod e Riabilit - MDC



### N. Ric Ordinari in Lungod e Riab

442

Degenza media

13,9

Peso medio dei DRG

0,54

Età media dei pazienti

69

% ricoveri chirurgici

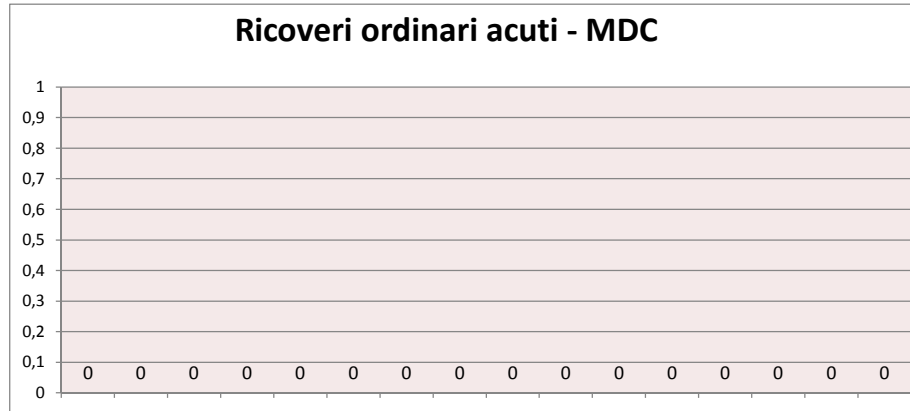
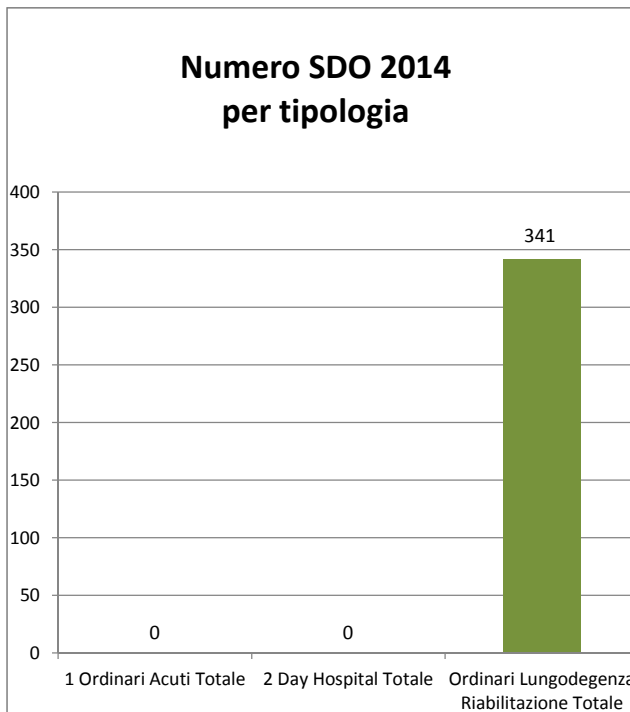
0%

% ricoveri medici

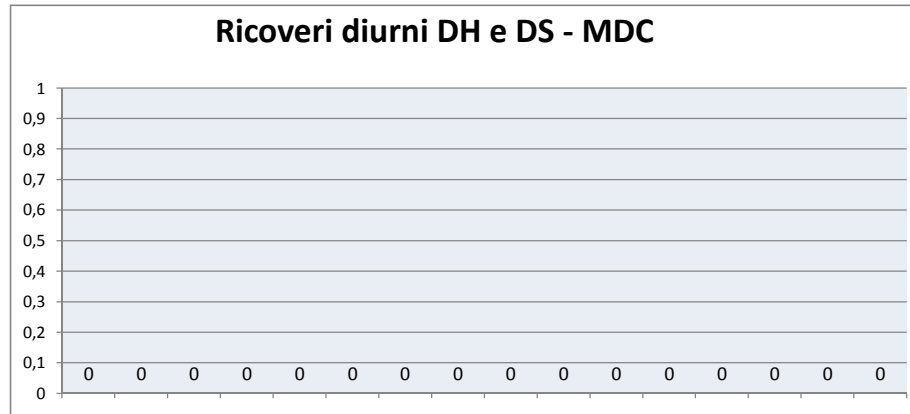
100%

Regione Abruzzo	
Produzione ospedaliera - Anno 2014	
<b>ASL</b>	<b>201</b>
Codice Istituto:	130041
<b>Denominazione Istituto:</b>	<b>Casa di cura Nova Salus Srl Trasacco</b>
01=pubblico / 05=privato:	05

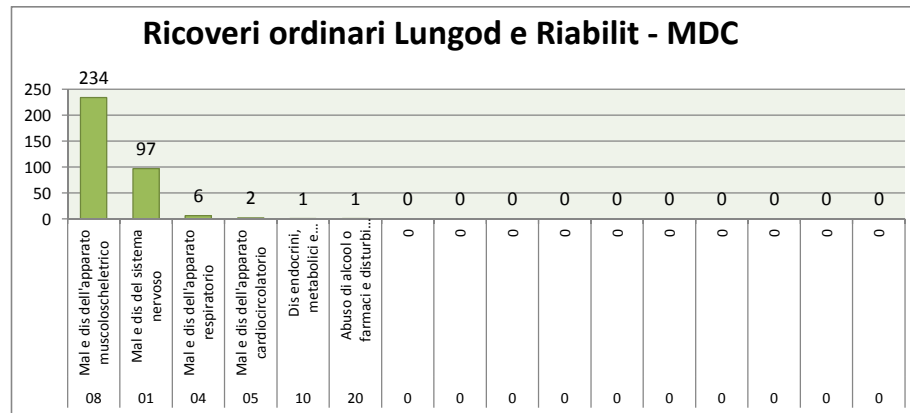
Totale Numero Ricoveri	341
Peso Medio del DRG	0,73
Età media paziente	76



<b>Numero Ricoveri Ordinari Acuti</b>	0
% a rischio inappropriatelyzza (108 LEA)	
Degenza media	
Peso medio dei DRG	
Età media dei pazienti	
% ricoveri chirurgici	
% ricoveri medici	



<b>N. Ricoveri Diurni - DH e DS</b>	0
Numero accessi medi	
Peso medio dei DRG	
Età media dei pazienti	
% ricoveri chirurgici	
% ricoveri medici	



<b>N. Ric Ordinari in Lungod e Riab</b>	341
Degenza media	30,1
Peso medio dei DRG	0,73
Età media dei pazienti	76
% ricoveri chirurgici	0%
% ricoveri medici	100%

# Regione Abruzzo

Produzione ospedaliera - Anno 2014

**ASL 202**

Codice Istituto: 130026

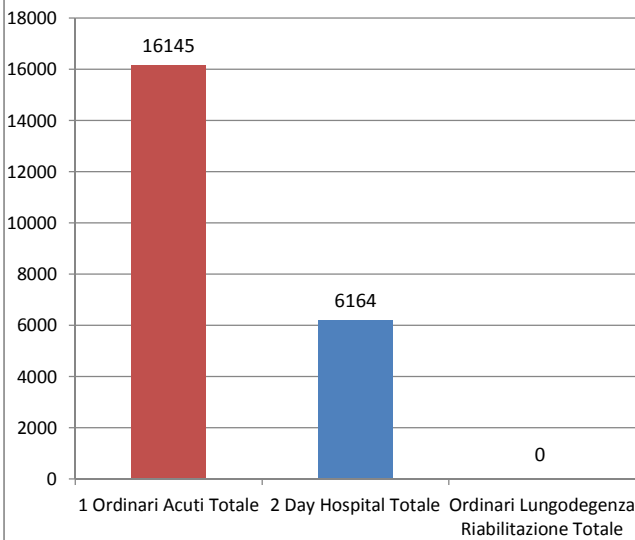
**Denominazione Istituto:** PO Clinicizzato Ss. Annunziata Chieti

01=pubblico / 05=privato: 01

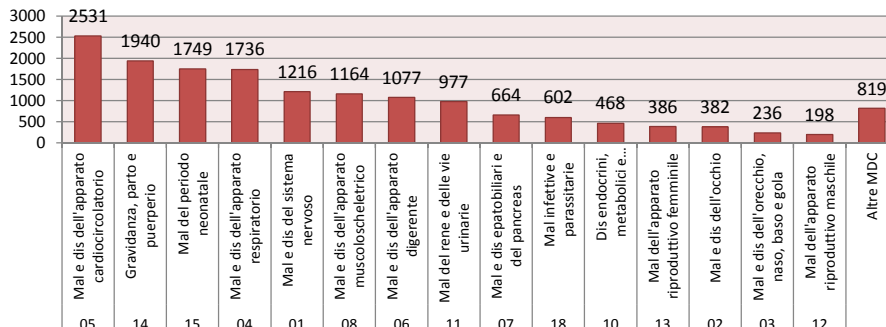
Totale Numero Ricoveri 22.309

Peso Medio del DRG 1,08  
Età media paziente 52

## Numero SDO 2014 per tipologia



## Ricoveri ordinari acuti - MDC



### Numero Ricoveri Ordinari Acuti

16.145

% a rischio inappropriatazza (108 LEA)  
10%

Degenza media  
7,1

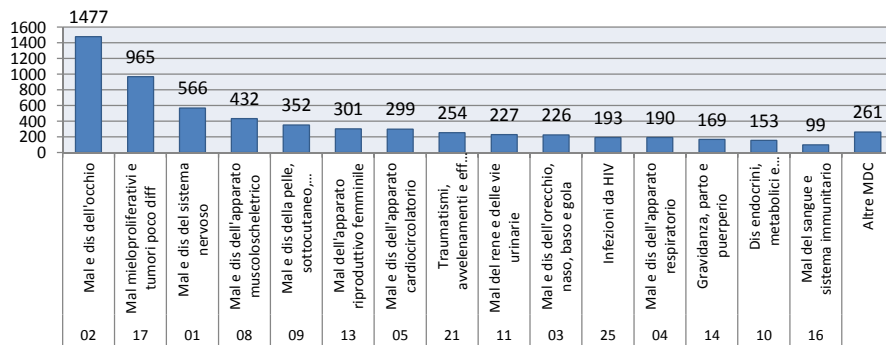
Peso medio dei DRG  
1,19

Età media dei pazienti  
50

% ricoveri chirurgici  
37%

% ricoveri medici  
63%

## Ricoveri diurni DH e DS - MDC



### N. Ricoveri Diurni - DH e DS

6.164

Numero accessi medi  
4,4

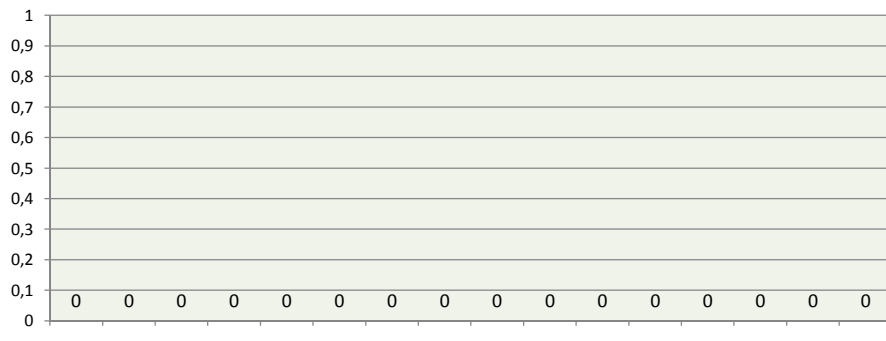
Peso medio dei DRG  
0,80

Età media dei pazienti  
57

% ricoveri chirurgici  
43%

% ricoveri medici  
57%

## Ricoveri ordinari Lungod e Riabilit - MDC



### N. Ric Ordinari in Lungod e Riab

0

Degenza media

Peso medio dei DRG

Età media dei pazienti

% ricoveri chirurgici

% ricoveri medici

## Regione Abruzzo

Produzione ospedaliera - Anno 2014

**ASL 202**

Codice Istituto: 130028

**Denominazione Istituto: Ospedale Renzetti Lanciano**

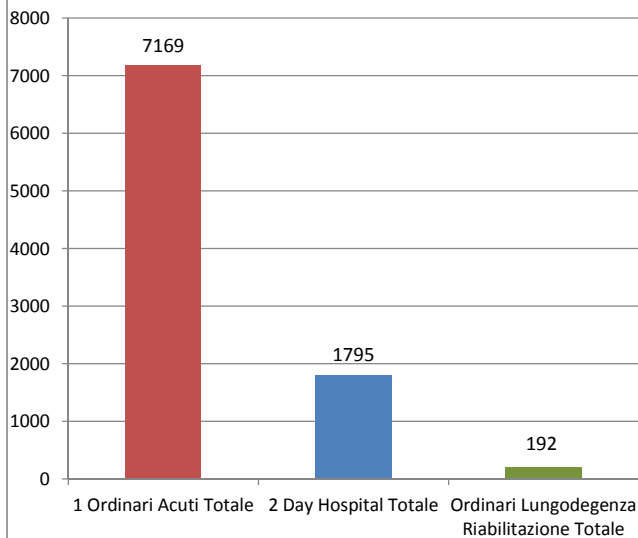
01=pubblico / 05=privato: 01

Totale Numero Ricoveri 9.156

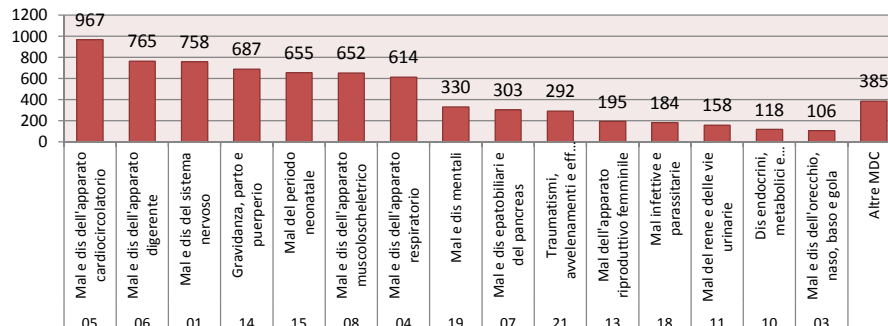
Peso Medio del DRG 0,96

Età media paziente 50

### Numero SDO 2014 per tipologia



### Ricoveri ordinari acuti - MDC



### Numero Ricoveri Ordinari Acuti

7.169

% a rischio inappropriata (108 LEA)

7%

Degenza media

6,7

Peso medio dei DRG

1,02

Età media dei pazienti

49

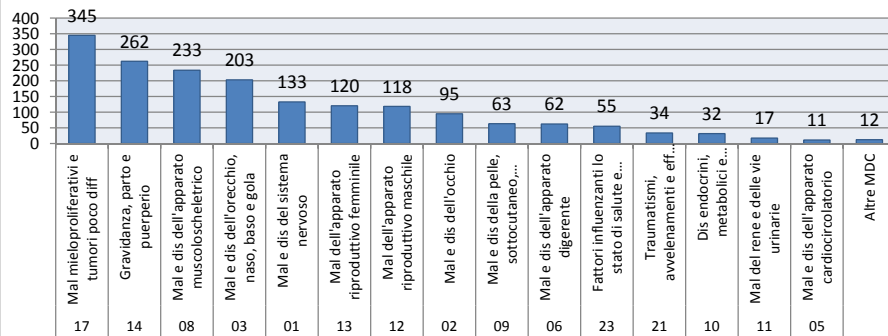
% ricoveri chirurgici

30%

% ricoveri medici

70%

### Ricoveri diurni DH e DS - MDC



### N. Ricoveri Diurni - DH e DS

1.795

Numero accessi medi

5,2

Peso medio dei DRG

0,75

Età media dei pazienti

49

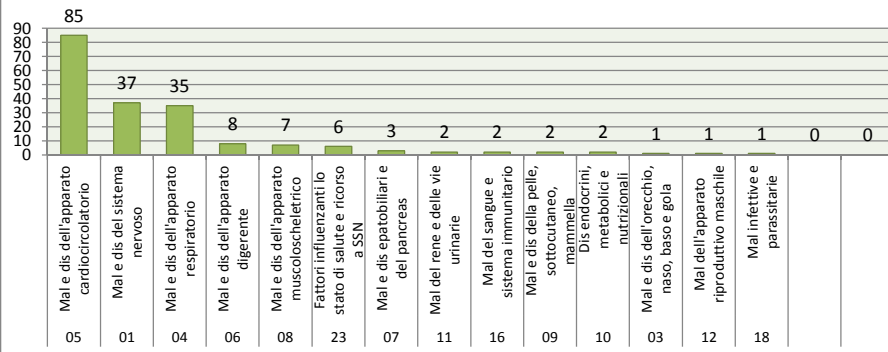
% ricoveri chirurgici

64%

% ricoveri medici

36%

### Ricoveri ordinari Lungod e Riabilit - MDC



### N. Ric Ordinari in Lungod e Riab

192

Degenza media

25,7

Peso medio dei DRG

1,00

Età media dei pazienti

83

% ricoveri chirurgici

1%

% ricoveri medici

99%

## Regione Abruzzo

Produzione ospedaliera - Anno 2014

**ASL 202**

Codice Istituto: 130029

**Denominazione Istituto: Ospedale Civile Vasto**

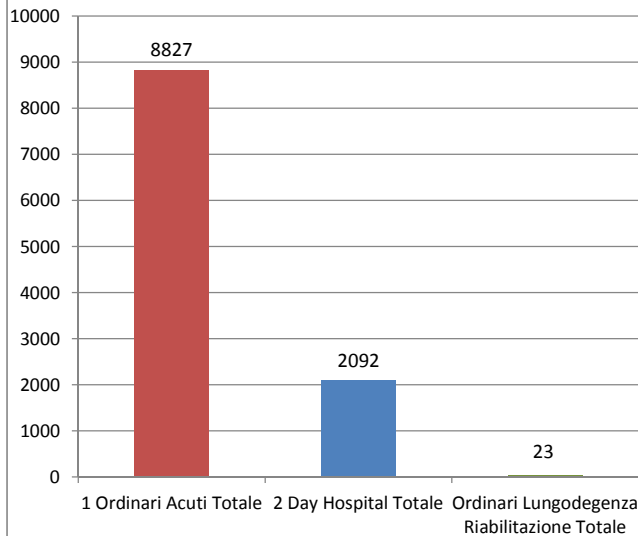
01=pubblico / 05=privato: 01

Totale Numero Ricoveri 10.942

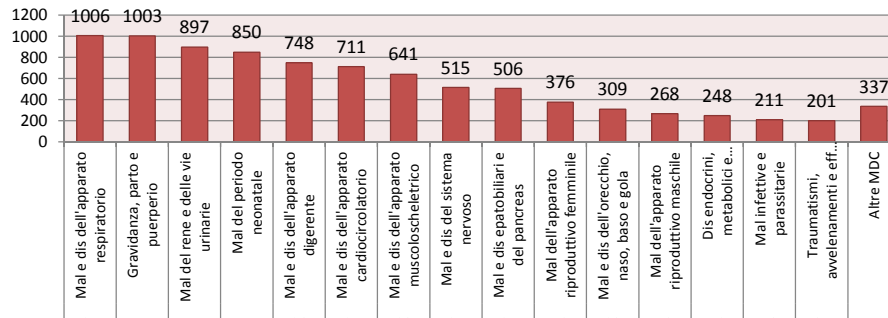
Peso Medio del DRG 0,92

Età media paziente 51

### Numero SDO 2014 per tipologia



### Ricoveri ordinari acuti - MDC



### Numero Ricoveri Ordinari Acuti

8.827

% a rischio inappropriatelyzza (108 LEA)

7%

Degenza media

5,7

Peso medio dei DRG

0,97

Età media dei pazienti

50

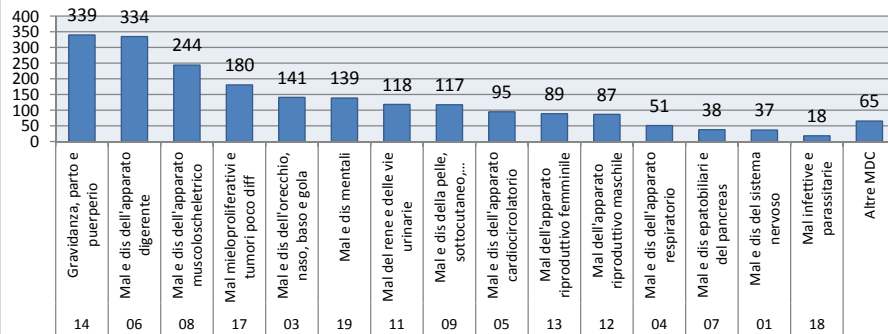
% ricoveri chirurgici

36%

% ricoveri medici

64%

### Ricoveri diurni DH e DS - MDC



### N. Ricoveri Diurni - DH e DS

2.092

Numero accessi medi

4,0

Peso medio dei DRG

0,74

Età media dei pazienti

51

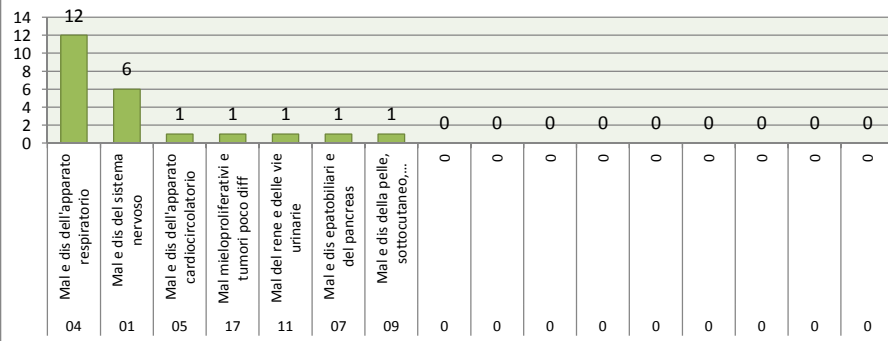
% ricoveri chirurgici

61%

% ricoveri medici

39%

### Ricoveri ordinari Lungod e Riabilit - MDC



### N. Ric Ordinari in Lungod e Riab

23

Degenza media

10,5

Peso medio dei DRG

1,19

Età media dei pazienti

80

% ricoveri chirurgici

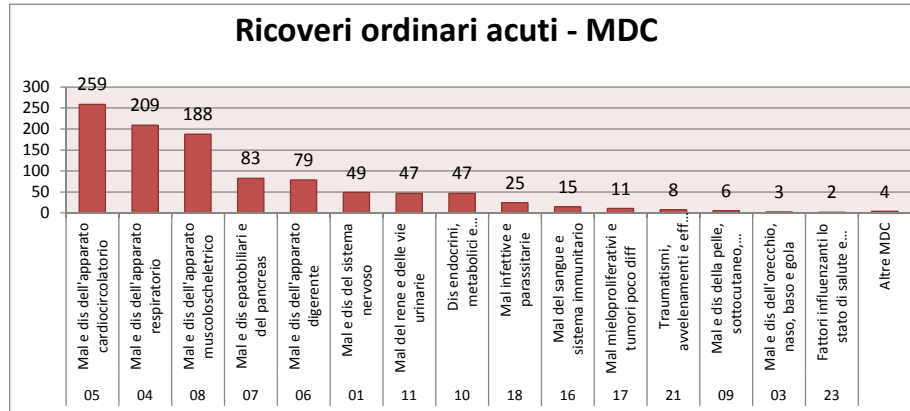
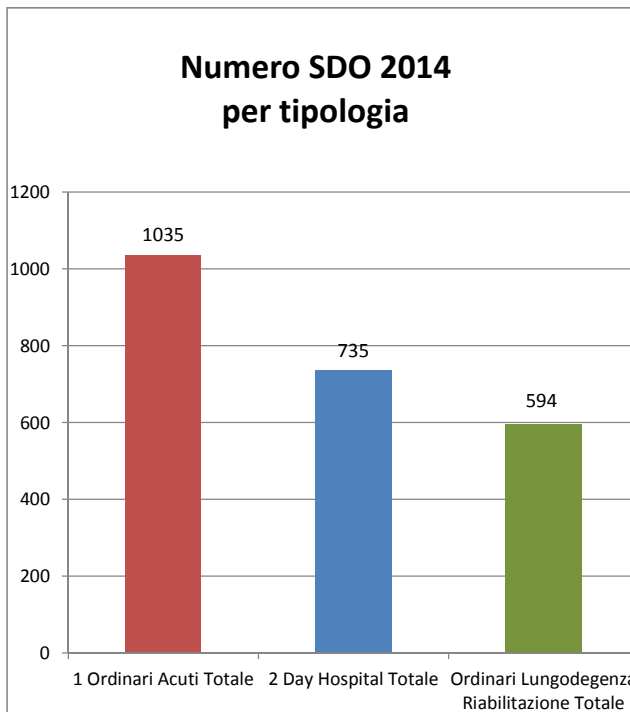
0%

% ricoveri medici

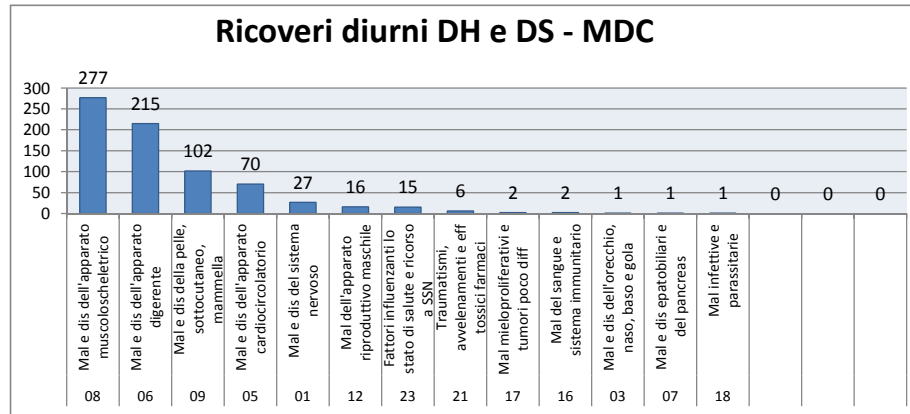
100%

Regione Abruzzo	
Produzione ospedaliera - Anno 2014	
<b>ASL</b>	<b>202</b>
Codice Istituto:	130030
<b>Denominazione Istituto:</b>	<b>Ospedale Vitt.Emanuele Atessa</b>
01=pubblico / 05=privato:	01

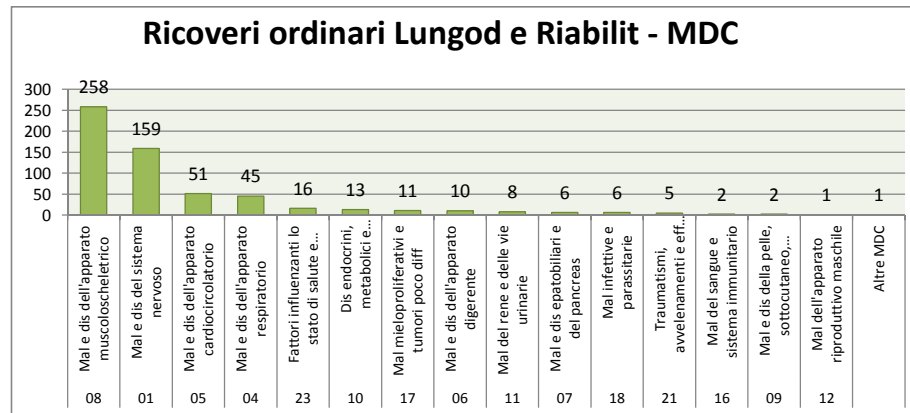
Totale Numero Ricoveri	2.364
Peso Medio del DRG	0,97
Età media paziente	69



<b>Numero Ricoveri Ordinari Acuti</b>	1.035
% a rischio inapproprietezza (108 LEA)	10%
Degenza media	6,5
Peso medio dei DRG	1,13
Età media dei pazienti	74
% ricoveri chirurgici	25%
% ricoveri medici	75%



<b>N. Ricoveri Diurni - DH e DS</b>	735
Numero accessi medi	1,7
Peso medio dei DRG	0,83
Età media dei pazienti	55
% ricoveri chirurgici	91%
% ricoveri medici	9%



<b>N. Ric Ordinari in Lungod e Riab</b>	594
Degenza media	15,0
Peso medio dei DRG	0,87
Età media dei pazienti	80
% ricoveri chirurgici	1%
% ricoveri medici	99%

## Regione Abruzzo

Produzione ospedaliera - Anno 2014

**ASL 202**

Codice Istituto: 130031

**Denominazione Istituto: Ospedale Maria Ss Immacolata Guardiagrele**

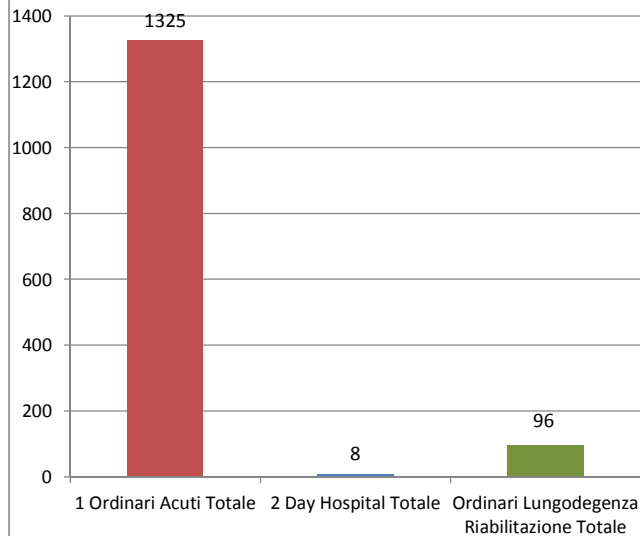
01=pubblico / 05=privato: 01

Totale Numero Ricoveri 1.429

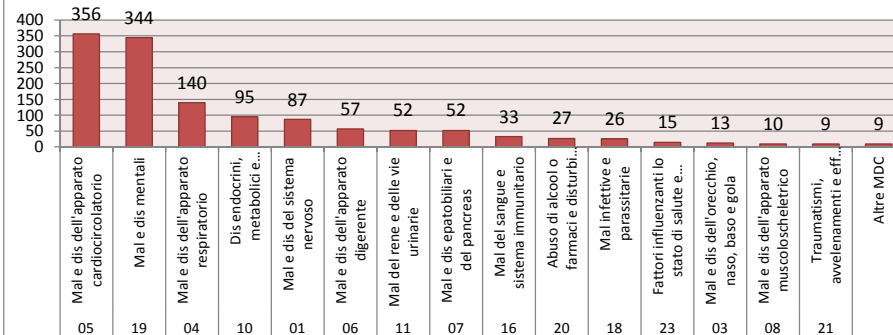
Peso Medio del DRG 0,86

Età media paziente 70

### Numero SDO 2014 per tipologia



### Ricoveri ordinari acuti - MDC



### Numero Ricoveri Ordinari Acuti

1.325

% a rischio inappropriata (108 LEA)

14%

Degenza media

11,5

Peso medio dei DRG

0,86

Età media dei pazienti

69

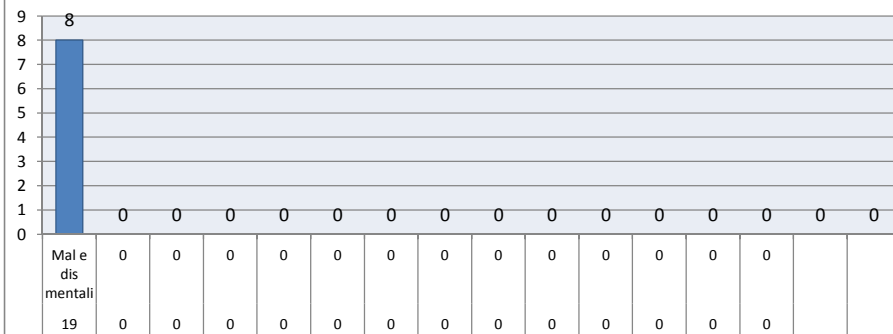
% ricoveri chirurgici

0%

% ricoveri medici

100%

### Ricoveri diurni DH e DS - MDC



### N. Ricoveri Diurni - DH e DS

8

Numero accessi medi

11,5

Peso medio dei DRG

0,63

Età media dei pazienti

53

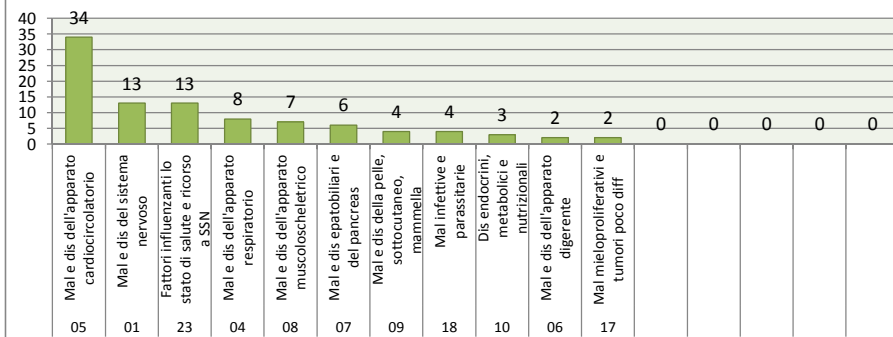
% ricoveri chirurgici

0%

% ricoveri medici

100%

### Ricoveri ordinari Lungod e Riabilit - MDC



### N. Ric Ordinari in Lungod e Riab

96

Degenza media

32,8

Peso medio dei DRG

0,96

Età media dei pazienti

85

% ricoveri chirurgici

0%

% ricoveri medici

100%

## Regione Abruzzo

Produzione ospedaliera - Anno 2014

**ASL 202**

Codice Istituto: 130032

**Denominazione Istituto: Ospedale 'G. Bernabeo' Ortona**

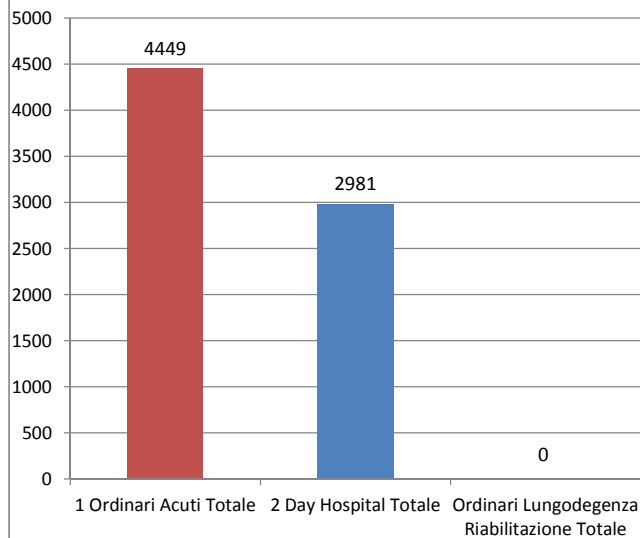
01=pubblico / 05=privato: 01

Totale Numero Ricoveri 7.430

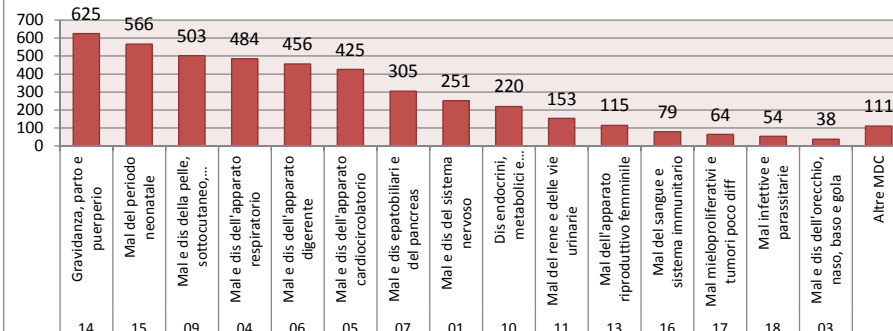
Peso Medio del DRG 0,85

Età media paziente 49

### Numero SDO 2014 per tipologia



### Ricoveri ordinari acuti - MDC



### Numero Ricoveri Ordinari Acuti

4.449

% a rischio inappropriata (108 LEA)

8%

Degenza media

5,0

Peso medio dei DRG

0,87

Età media dei pazienti

48

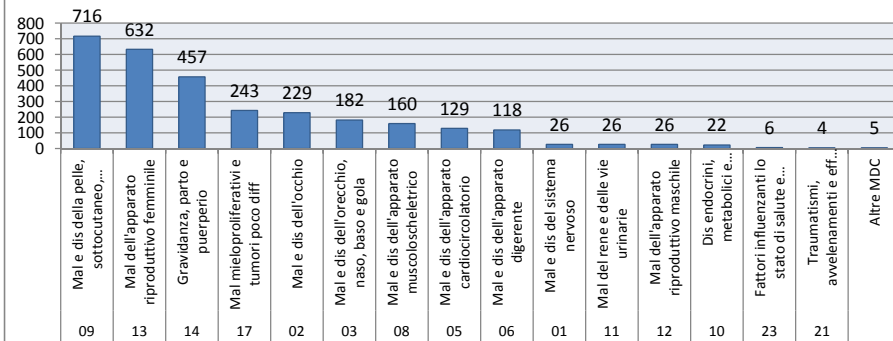
% ricoveri chirurgici

26%

% ricoveri medici

74%

### Ricoveri diurni DH e DS - MDC



### N. Ricoveri Diurni - DH e DS

2.981

Numero accessi medi

1,9

Peso medio dei DRG

0,81

Età media dei pazienti

49

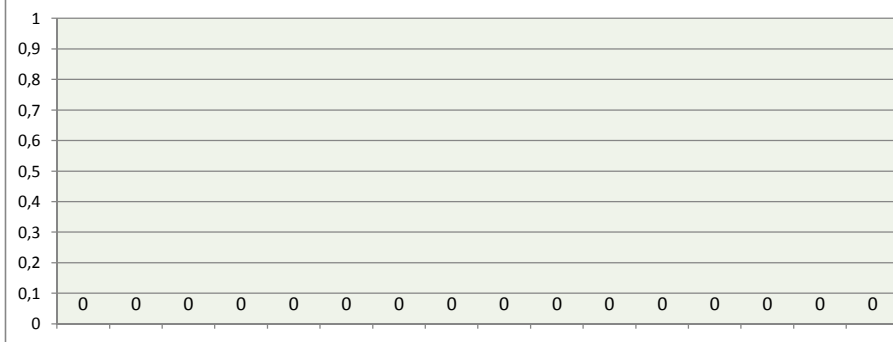
% ricoveri chirurgici

88%

% ricoveri medici

12%

### Ricoveri ordinari Lungod e Riabilit - MDC



### N. Ric Ordinari in Lungod e Riab

0

Degenza media

Peso medio dei DRG

Età media dei pazienti

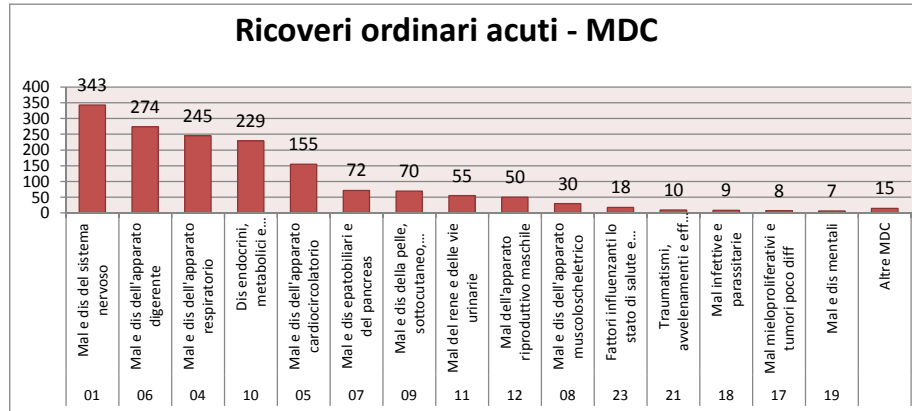
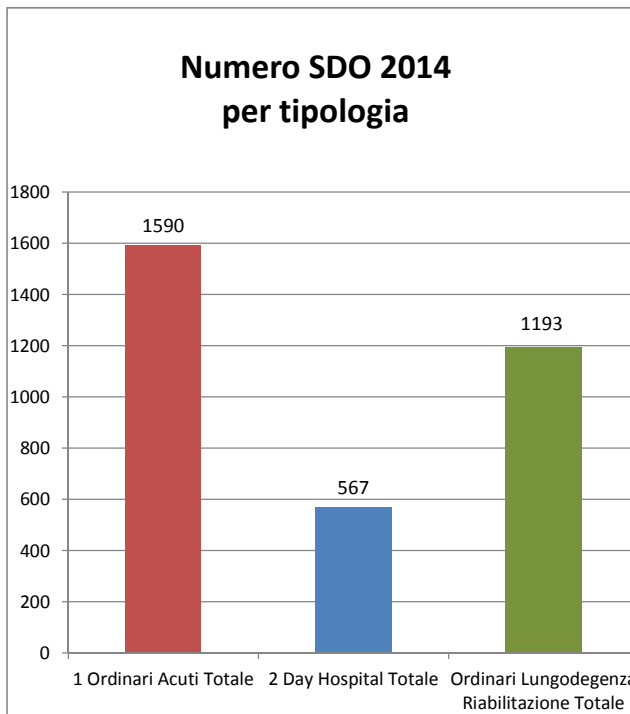
% ricoveri chirurgici

% ricoveri medici

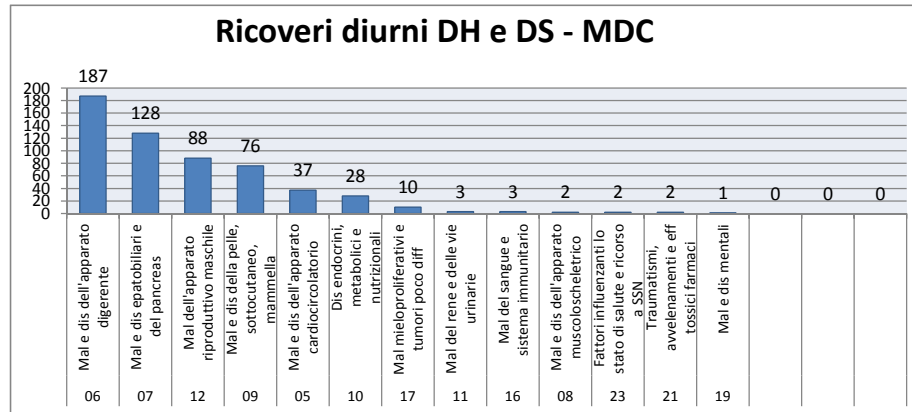


Regione Abruzzo	
Produzione ospedaliera - Anno 2014	
<b>ASL</b>	<b>202</b>
Codice Istituto:	130034
<b>Denominazione Istituto:</b>	<b>Casa di cura Villa Pini D'Abruzzo Chieti</b>
01=pubblico / 05=privato:	05

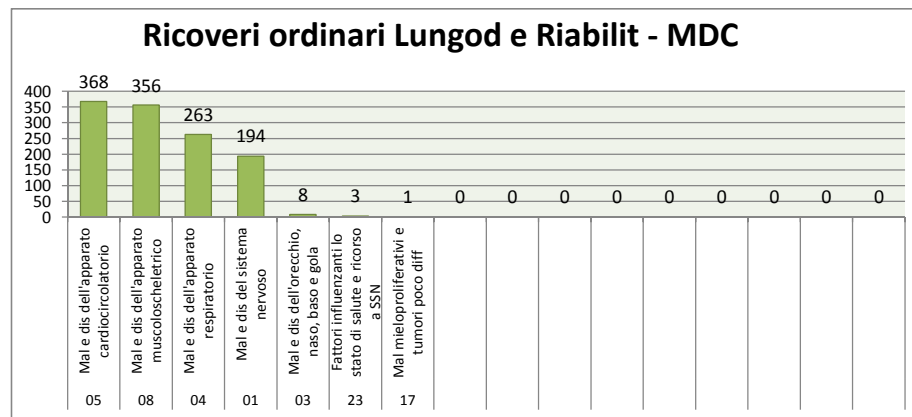
Totale Numero Ricoveri	3.350
Peso Medio del DRG	1,12
Età media paziente	68



Numero Ricoveri Ordinari Acuti	1.590
% a rischio inapproprietezza (108 LEA)	11%
Degenza media	8,8
Peso medio dei DRG	1,30
Età media dei pazienti	68
% ricoveri chirurgici	41%
% ricoveri medici	59%



<b>N. Ricoveri Diurni - DH e DS</b>	567
Numero accessi medi	1,1
Peso medio dei DRG	0,74
Età media dei pazienti	52
% ricoveri chirurgici	90%
% ricoveri medici	10%



<b>N. Ric Ordinari in Lungod e Riab</b>	1.193
Degenza media	24,3
Peso medio dei DRG	1,04
Età media dei pazienti	75
% ricoveri chirurgici	0%
% ricoveri medici	100%

## Regione Abruzzo

Produzione ospedaliera - Anno 2014

ASL **202**

Codice Istituto: 130035

Denominazione Istituto: **Casa di cura Dott  
Spatocco Chieti**

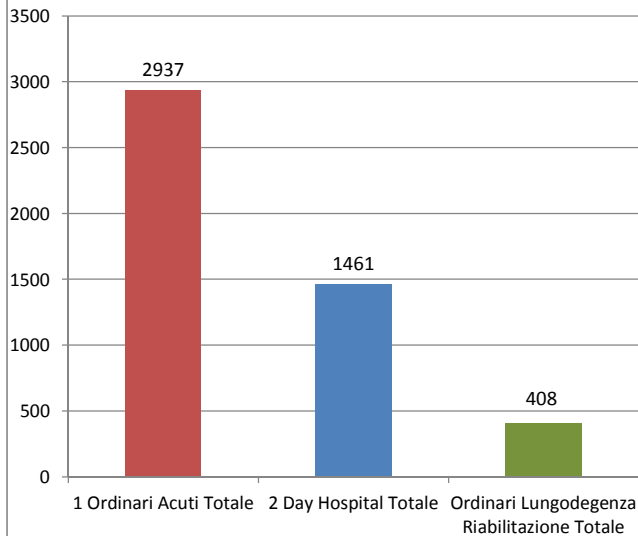
01=pubblico / 05=privato: 05

Totale Numero Ricoveri 4.806


Peso Medio del DRG 1,04

Età media paziente 61

### Numero SDO 2014 per tipologia



### Ricoveri ordinari acuti - MDC



#### Numero Ricoveri Ordinari Acuti

2.937

% a rischio inapproprietezza (108 LEA)

22%

Degenza media

5,4

Peso medio dei DRG

1,26

Età media dei pazienti

64

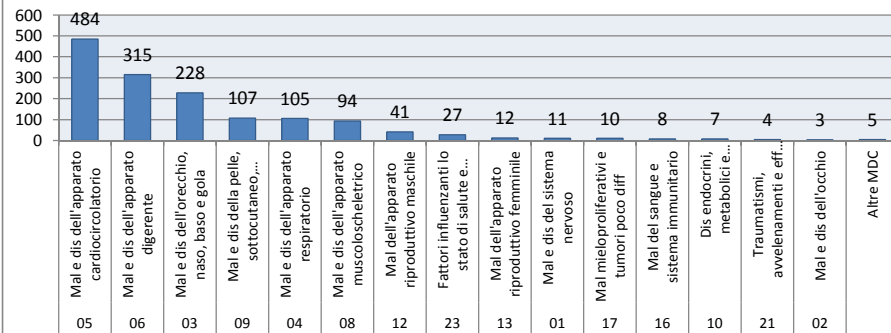
% ricoveri chirurgici

57%

% ricoveri medici

43%

### Ricoveri diurni DH e DS - MDC



#### N. Ricoveri Diurni - DH e DS

1.461

Numero accessi medi

1,9

Peso medio dei DRG

0,71

Età media dei pazienti

53

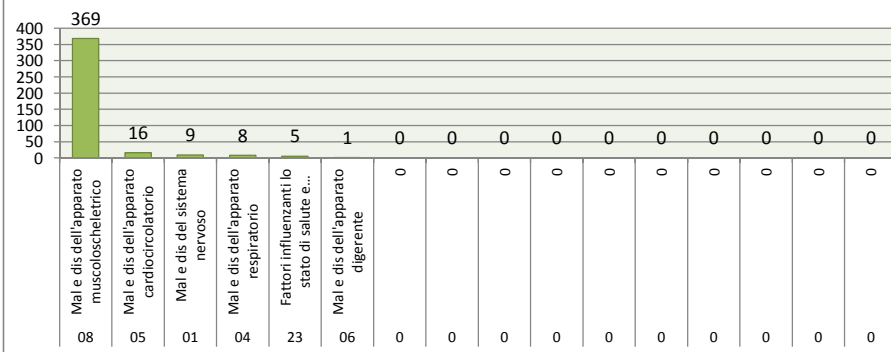
% ricoveri chirurgici

54%

% ricoveri medici

46%

### Ricoveri ordinari Lungod e Riabilit - MDC



#### N. Ric Ordinari in Lungod e Riab

408

Degenza media

19,9

Peso medio dei DRG

0,66

Età media dei pazienti

72

% ricoveri chirurgici

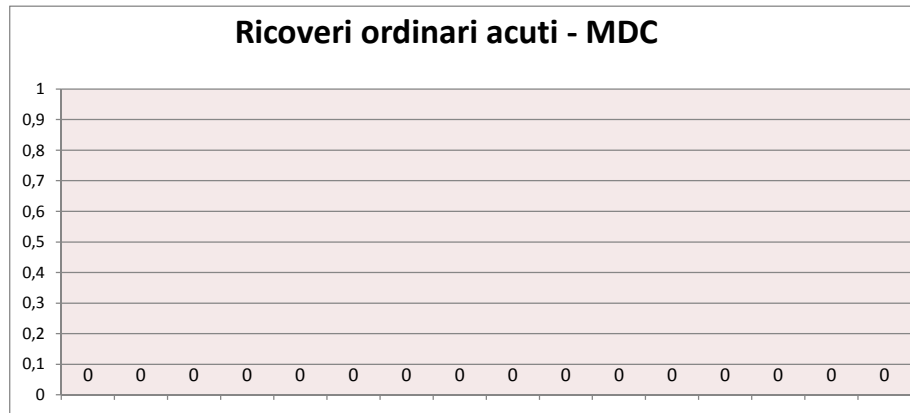
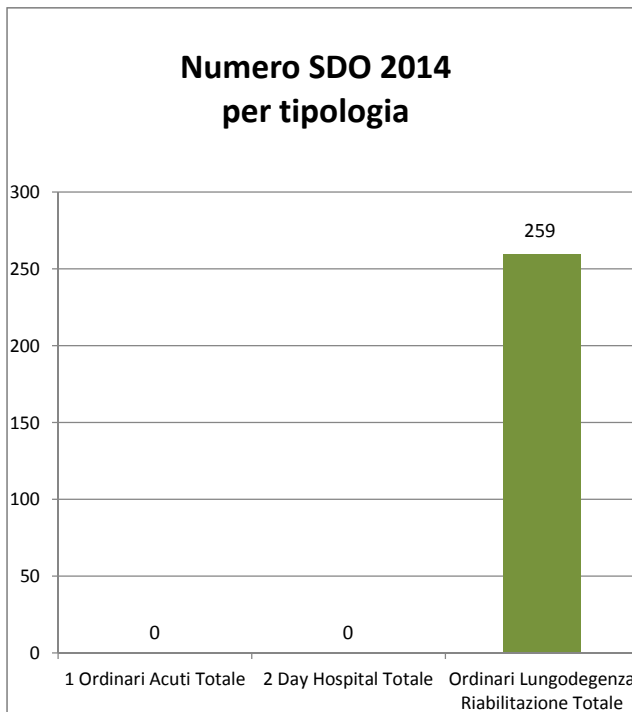
1%

% ricoveri medici

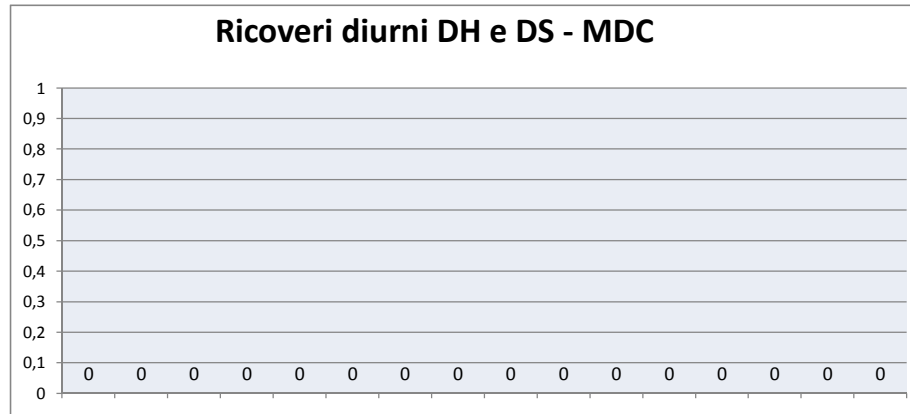
99%

Regione Abruzzo	
Produzione ospedaliera - Anno 2014	
<b>ASL</b>	<b>202</b>
Codice Istituto:	130042
<b>Denominazione Istituto:</b>	<b>Casa di cura Istituto San Francesco Vasto</b>
01=pubblico / 05=privato:	05

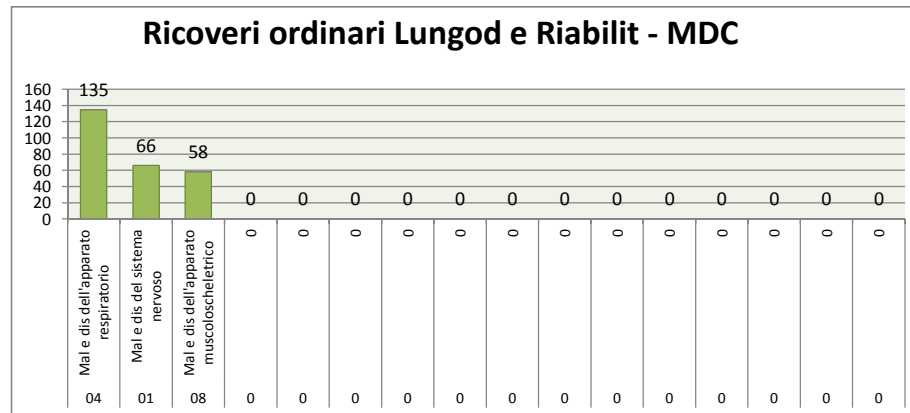
Totale Numero Ricoveri	259
Peso Medio del DRG	1,04
Età media paziente	73



<b>Numero Ricoveri Ordinari Acuti</b>	0
% a rischio inappropriatazza (108 LEA)	
Degenza media	
Peso medio dei DRG	
Età media dei pazienti	
% ricoveri chirurgici	
% ricoveri medici	



<b>N. Ricoveri Diurni - DH e DS</b>	0
Numero accessi medi	
Peso medio dei DRG	
Età media dei pazienti	
% ricoveri chirurgici	
% ricoveri medici	



<b>N. Ric Ordinari in Lungod e Riab</b>	259
Degenza media	25,3
Peso medio dei DRG	1,04
Età media dei pazienti	73
% ricoveri chirurgici	0%
% ricoveri medici	100%

## Regione Abruzzo

Produzione ospedaliera - Anno 2014

**ASL 203**

Codice Istituto: 130018

**Denominazione Istituto: Ospedale Spirito Santo Pescara**

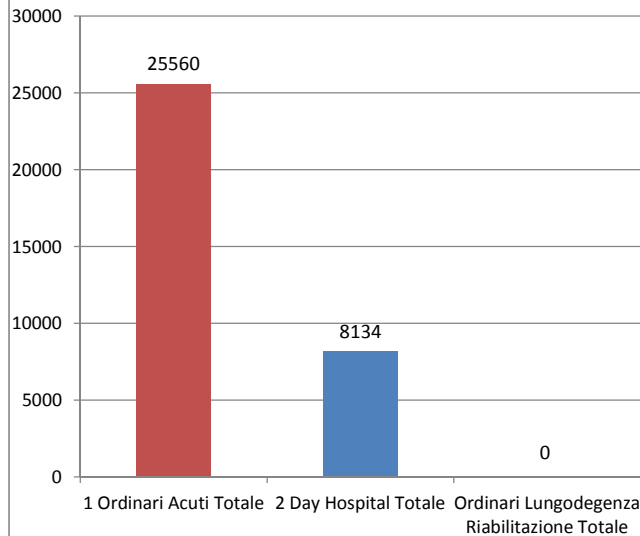
01=pubblico / 05=privato: 01

Totale Numero Ricoveri 33.694

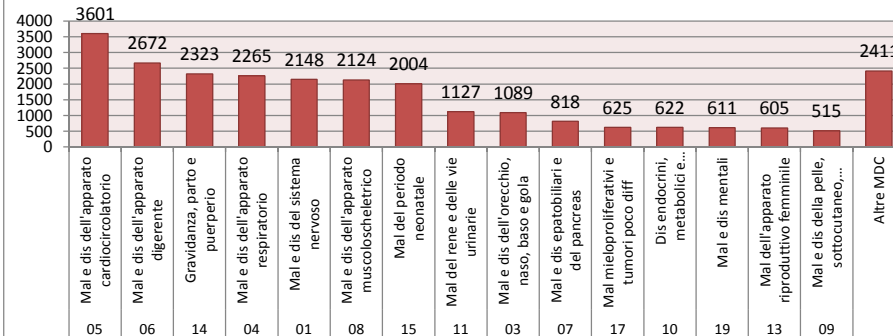
Peso Medio del DRG 1,04

Età media paziente 49

### Numero SDO 2014 per tipologia



### Ricoveri ordinari acuti - MDC



### Numero Ricoveri Ordinari Acuti

25.560

% a rischio inappropriata (108 LEA)

21%

Degenza media

6,9

Peso medio dei DRG

1,12

Età media dei pazienti

50

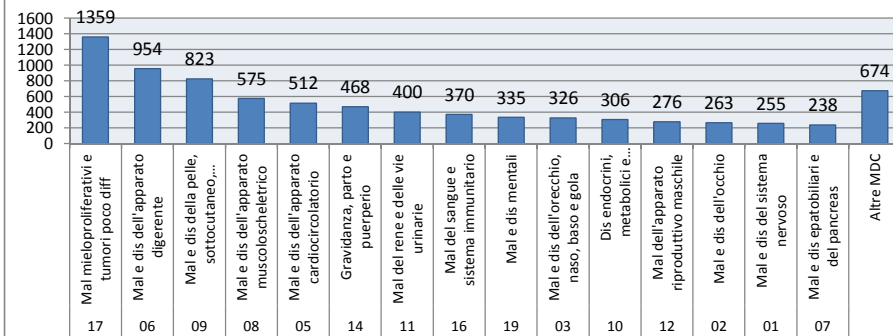
% ricoveri chirurgici

31%

% ricoveri medici

69%

### Ricoveri diurni DH e DS - MDC



### N. Ricoveri Diurni - DH e DS

8.134

Numero accessi medi

4,2

Peso medio dei DRG

0,80

Età media dei pazienti

46

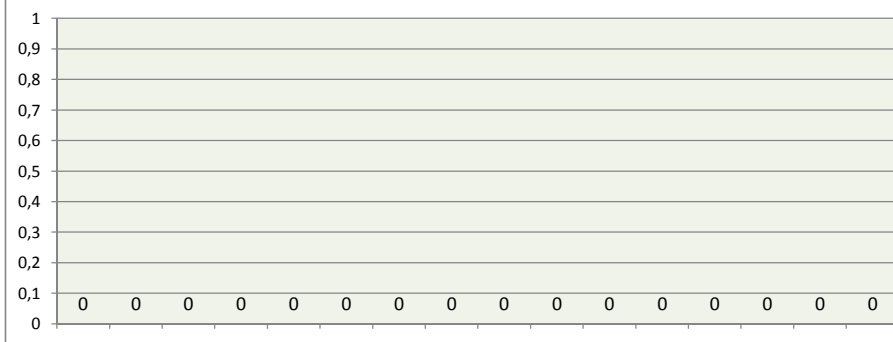
% ricoveri chirurgici

33%

% ricoveri medici

67%

### Ricoveri ordinari Lungod e Riabilit - MDC



### N. Ric Ordinari in Lungod e Riab

0

Degenza media

Peso medio dei DRG

Età media dei pazienti

% ricoveri chirurgici

% ricoveri medici

## Regione Abruzzo

Produzione ospedaliera - Anno 2014

**ASL 203**

Codice Istituto: 130019

**Denominazione Istituto: Ospedale S.Massimo Penne**

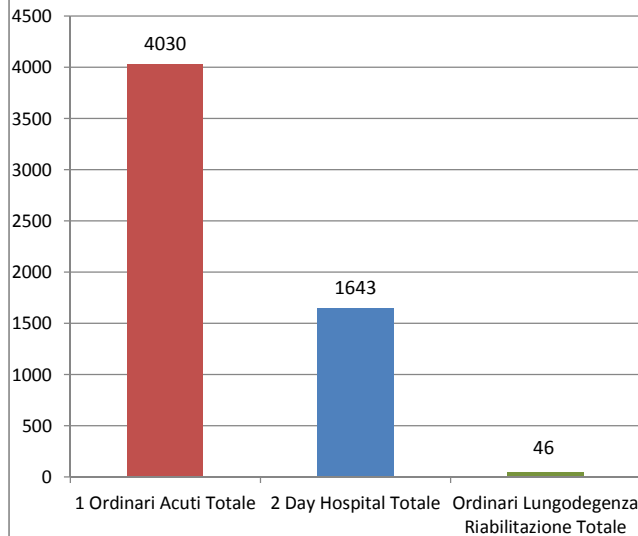
01=pubblico / 05=privato: 01

Totale Numero Ricoveri 5.719

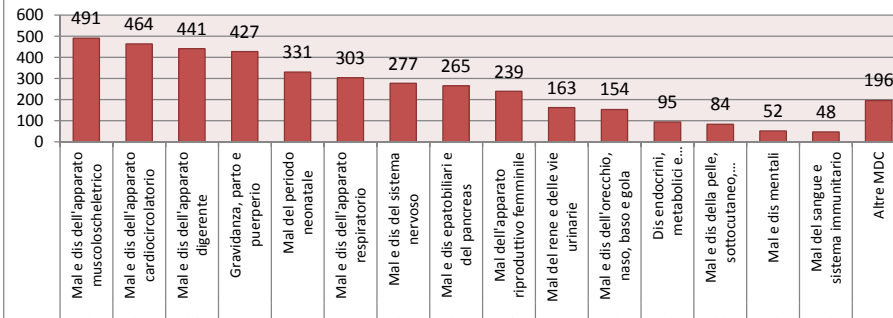
Peso Medio del DRG 0,88

Età media paziente 57

### Numero SDO 2014 per tipologia



### Ricoveri ordinari acuti - MDC



### Numero Ricoveri Ordinari Acuti

4.030

% a rischio inappropriata (108 LEA)

23%

Degenza media

5,8

Peso medio dei DRG

0,90

Età media dei pazienti

57

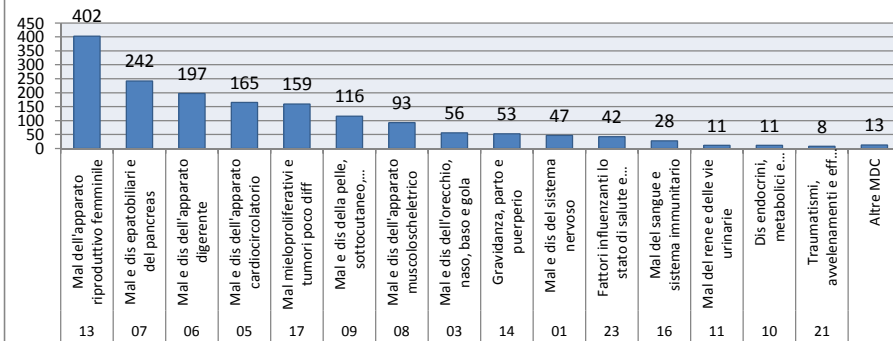
% ricoveri chirurgici

30%

% ricoveri medici

70%

### Ricoveri diurni DH e DS - MDC



### N. Ricoveri Diurni - DH e DS

1.643

Numero accessi medi

3,3

Peso medio dei DRG

0,81

Età media dei pazienti

58

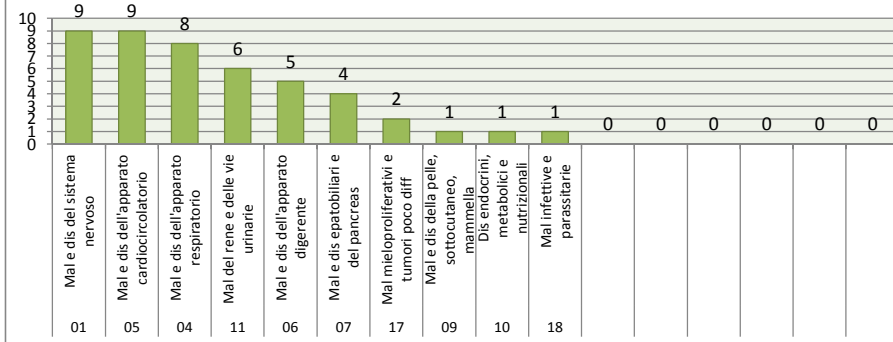
% ricoveri chirurgici

50%

% ricoveri medici

50%

### Ricoveri ordinari Lungod e Riabilit - MDC



### N. Ric Ordinari in Lungod e Riab

46

Degenza media

16,1

Peso medio dei DRG

1,30

Età media dei pazienti

85

% ricoveri chirurgici

2%

% ricoveri medici

98%

## Regione Abruzzo

Produzione ospedaliera - Anno 2014

**ASL 203**

Codice Istituto: 130020

**Denominazione Istituto:** Ospedale Ss.Trinità Popoli

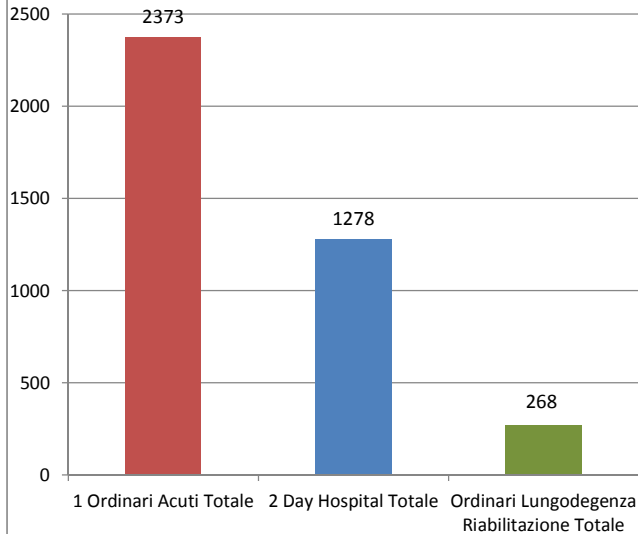
01=pubblico / 05=privato: 01

Totale Numero Ricoveri 3.919

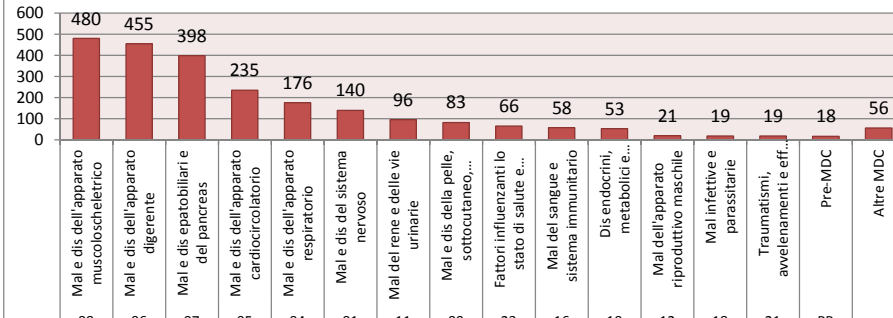
Peso Medio del DRG 0,97

Età media paziente 63

### Numero SDO 2014 per tipologia



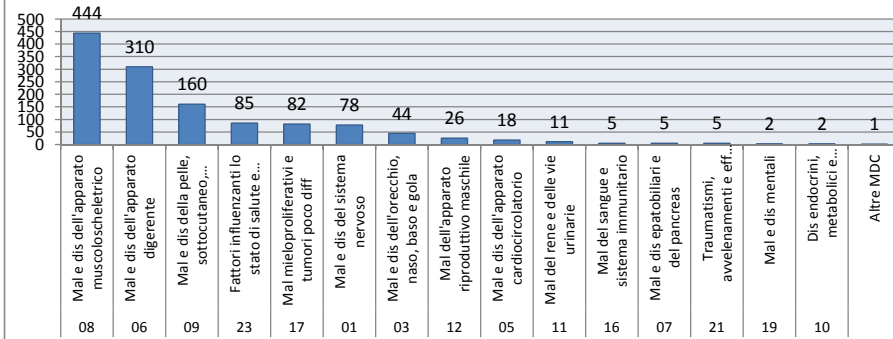
### Ricoveri ordinari acuti - MDC



### Numero Ricoveri Ordinari Acuti

2.373	
% a rischio inappropriatezza (108 LEA)	32%
Degenza media	5,4
Peso medio dei DRG	1,11
Età media dei pazienti	68
% ricoveri chirurgici	40%
% ricoveri medici	60%

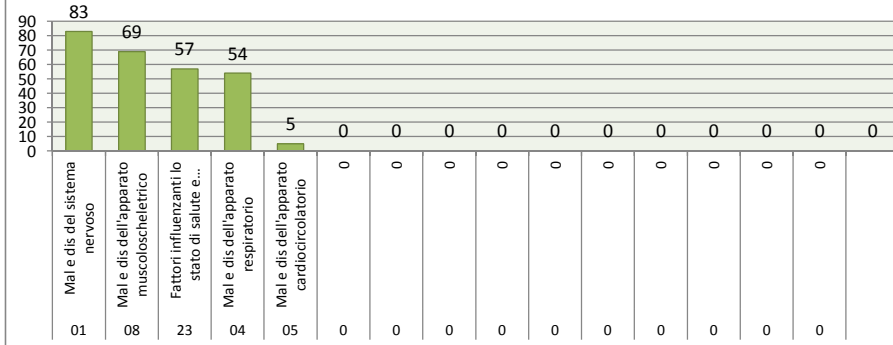
### Ricoveri diurni DH e DS - MDC



### N. Ricoveri Diurni - DH e DS

1.278	
Numero accessi medi	1,4
Peso medio dei DRG	0,74
Età media dei pazienti	51
% ricoveri chirurgici	60%
% ricoveri medici	40%

### Ricoveri ordinari Lungod e Riabilit - MDC



### N. Ric Ordinari in Lungod e Riab

268	
Degenza media	21,3
Peso medio dei DRG	0,88
Età media dei pazienti	73
% ricoveri chirurgici	0%
% ricoveri medici	100%

## Regione Abruzzo

Produzione ospedaliera - Anno 2014

**ASL** **203**

Codice Istituto: 130022

**Denominazione Istituto:** Casa di cura 'Pierangeli' Pescara

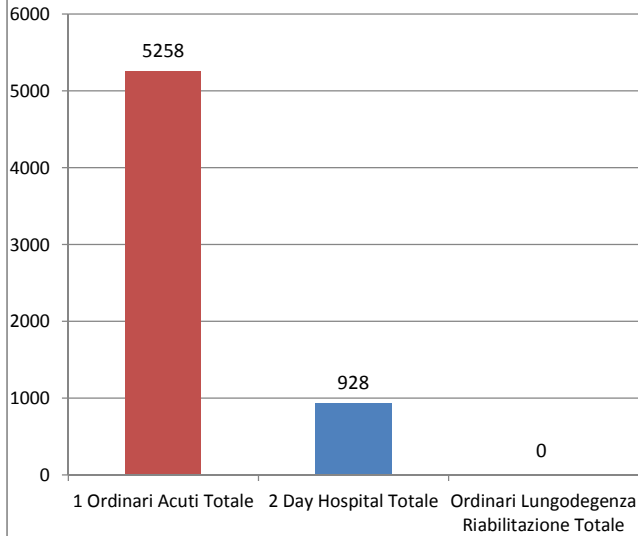
01=pubblico / 05=privato: 05

Totale Numero Ricoveri 6.186

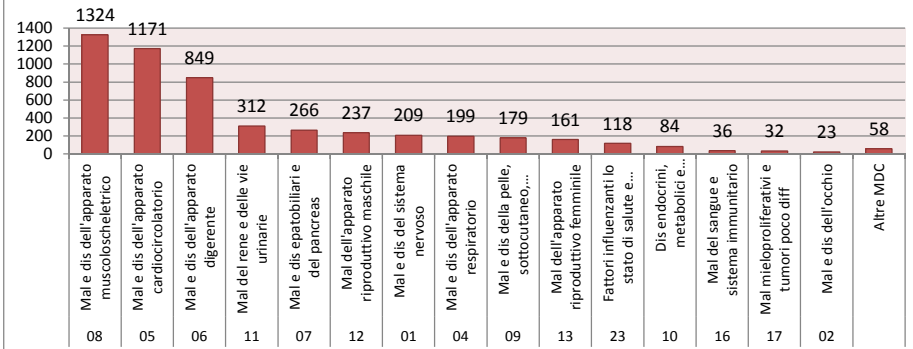
Peso Medio del DRG 1,13

Età media paziente 62

### Numero SDO 2014 per tipologia



### Ricoveri ordinari acuti - MDC



### Numero Ricoveri Ordinari Acuti

5.258

% a rischio inappropriatelyzza (108 LEA)

31%

Degenza media

4,4

Peso medio dei DRG

1,17

Età media dei pazienti

64

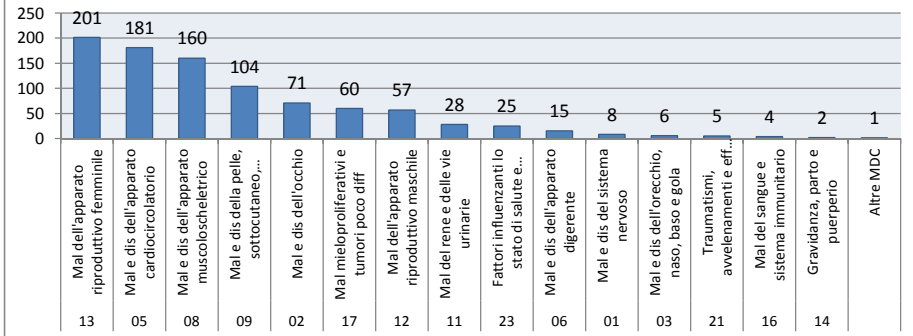
% ricoveri chirurgici

69%

% ricoveri medici

31%

### Ricoveri diurni DH e DS - MDC



### N. Ricoveri Diurni - DH e DS

928

Numero accessi medi

1,3

Peso medio dei DRG

0,90

Età media dei pazienti

53

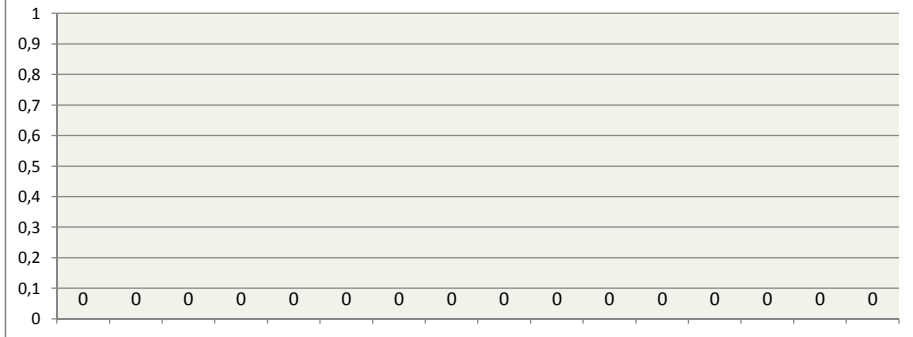
% ricoveri chirurgici

85%

% ricoveri medici

15%

### Ricoveri ordinari Lungod e Riabilit - MDC



### N. Ric Ordinari in Lungod e Riab

0

Degenza media

Peso medio dei DRG

Età media dei pazienti

% ricoveri chirurgici

% ricoveri medici

## Regione Abruzzo

Produzione ospedaliera - Anno 2014

**ASL 203**

Codice Istituto: 130024

**Denominazione Istituto: Casa di cura Villa Serena  
Dr. Petrucci Città Sant'Angelo**

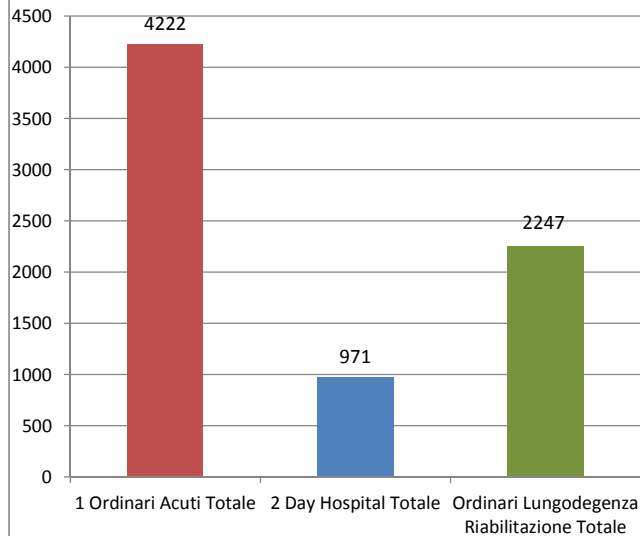
01=pubblico / 05=privato: 05

Totale Numero Ricoveri 7.440

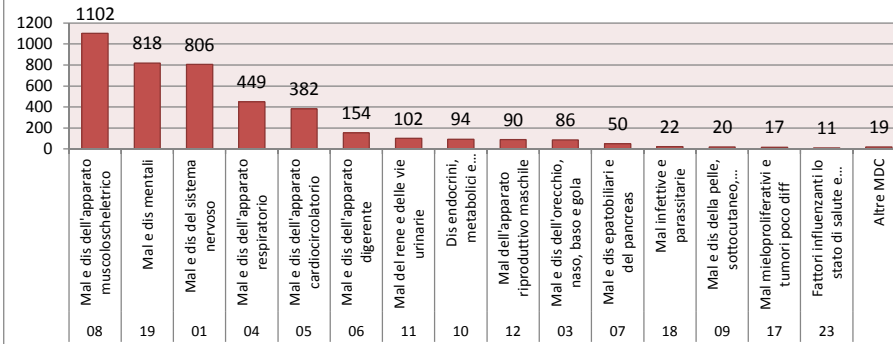
Peso Medio del DRG 1,00

Età media paziente 65

### Numero SDO 2014 per tipologia



### Ricoveri ordinari acuti - MDC



### Numero Ricoveri Ordinari Acuti

4.222

% a rischio inappropriata (108 LEA)

12%

Degenza media

6,9

Peso medio dei DRG

1,16

Età media dei pazienti

66

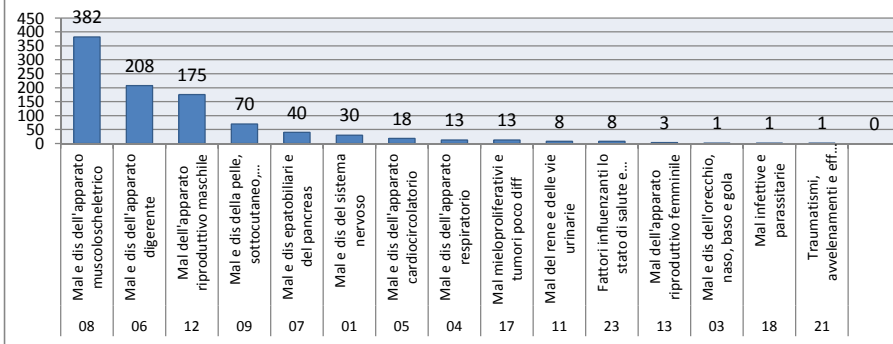
% ricoveri chirurgici

38%

% ricoveri medici

62%

### Ricoveri diurni DH e DS - MDC



### N. Ricoveri Diurni - DH e DS

971

Numero accessi medi

3,2

Peso medio dei DRG

0,81

Età media dei pazienti

49

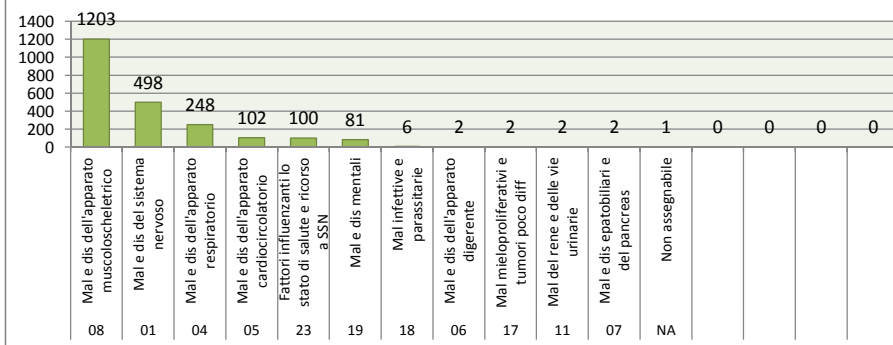
% ricoveri chirurgici

91%

% ricoveri medici

9%

### Ricoveri ordinari Lungod e Riabilit - MDC



### N. Ric Ordinari in Lungod e Riab

2.247

Degenza media

24,4

Peso medio dei DRG

0,78

Età media dei pazienti

71

% ricoveri chirurgici

0%

% ricoveri medici

100%



## Regione Abruzzo

Produzione ospedaliera - Anno 2014

**ASL 204**

Codice Istituto: 130014

**Denominazione Istituto: Ospedale Mazzini Teramo**

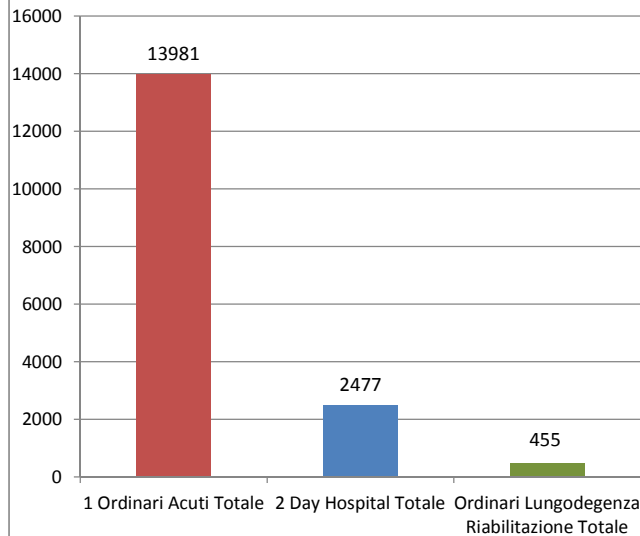
01=pubblico / 05=privato: 01

Totale Numero Ricoveri 16.913

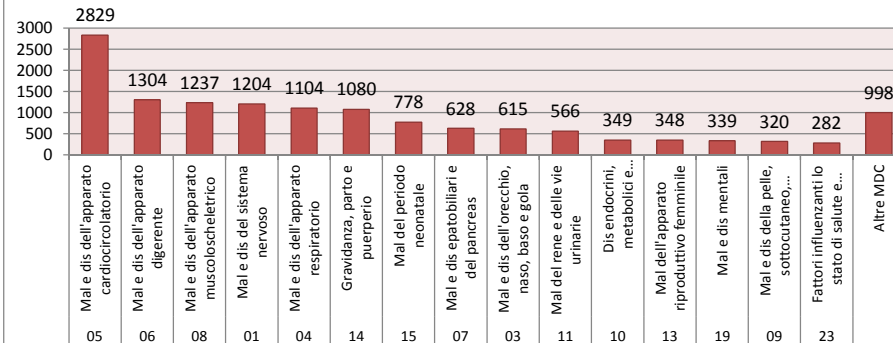
Peso Medio del DRG 1,14

Età media paziente 55

### Numero SDO 2014 per tipologia



### Ricoveri ordinari acuti - MDC



### Numero Ricoveri Ordinari Acuti

13.981

% a rischio inappropriatelyzza (108 LEA)

19%

Degenza media

8,5

Peso medio dei DRG

1,20

Età media dei pazienti

55

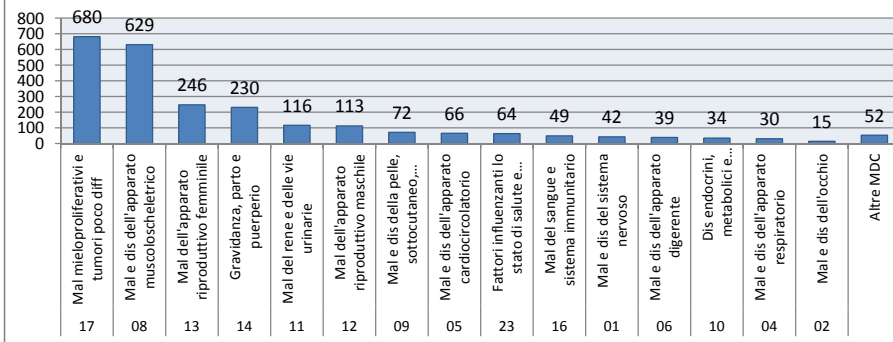
% ricoveri chirurgici

42%

% ricoveri medici

58%

### Ricoveri diurni DH e DS - MDC



### N. Ricoveri Diurni - DH e DS

2.477

Numero accessi medi

7,0

Peso medio dei DRG

0,80

Età media dei pazienti

56

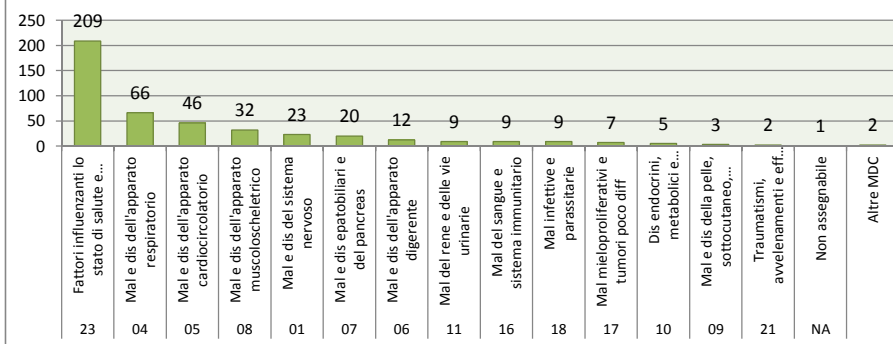
% ricoveri chirurgici

46%

% ricoveri medici

54%

### Ricoveri ordinari Lungod e Riabilit - MDC



### N. Ric Ordinari in Lungod e Riab

455

Degenza media

11,2

Peso medio dei DRG

0,91

Età media dei pazienti

76

% ricoveri chirurgici

1%

% ricoveri medici

99%

## Regione Abruzzo

Produzione ospedaliera - Anno 2014

**ASL 204**

Codice Istituto: 130015

**Denominazione Istituto: PO Maria Ss. dello Splendore Giulianova**

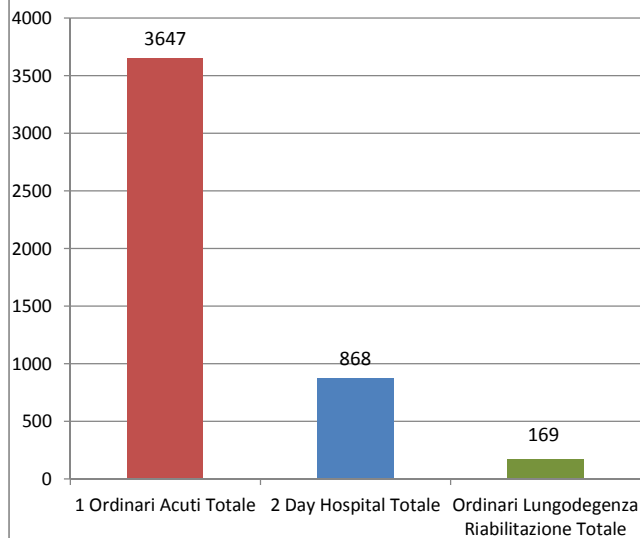
01=pubblico / 05=privato: 01

Totale Numero Ricoveri 4.684

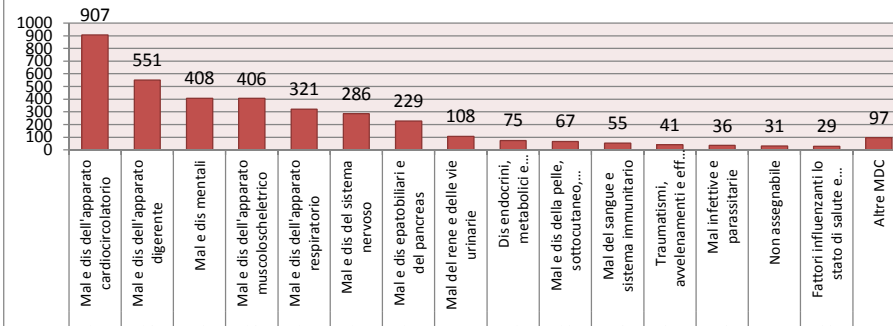
Peso Medio del DRG 1,02

Età media paziente 66

### Numero SDO 2014 per tipologia



### Ricoveri ordinari acuti - MDC



### Numero Ricoveri Ordinari Acuti

3.647

% a rischio inappropriata (108 LEA)

21%

Degenza media

10,7

Peso medio dei DRG

1,07

Età media dei pazienti

67

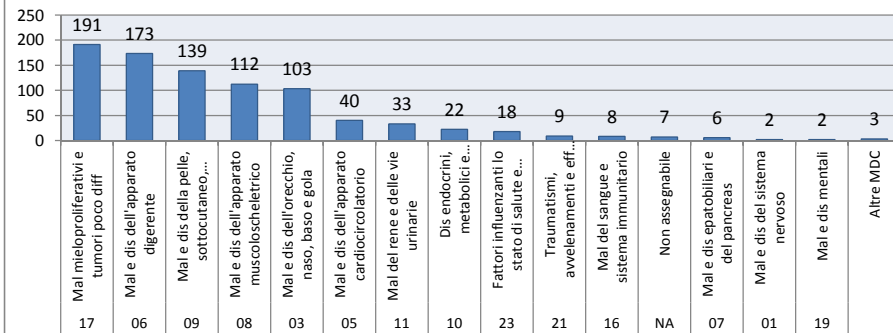
% ricoveri chirurgici

26%

% ricoveri medici

74%

### Ricoveri diurni DH e DS - MDC



### N. Ricoveri Diurni - DH e DS

868

Numero accessi medi

4,7

Peso medio dei DRG

0,80

Età media dei pazienti

57

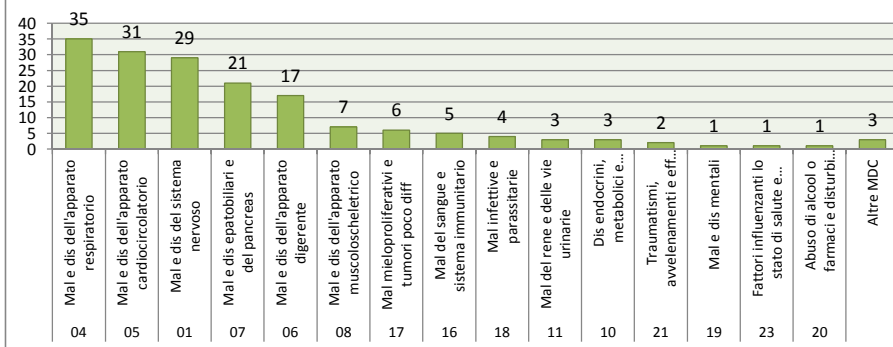
% ricoveri chirurgici

59%

% ricoveri medici

41%

### Ricoveri ordinari Lungod e Riabilit - MDC



### N. Ric Ordinari in Lungod e Riab

169

Degenza media

24,5

Peso medio dei DRG

1,10

Età media dei pazienti

77

% ricoveri chirurgici

0%

% ricoveri medici

100%

## Regione Abruzzo

Produzione ospedaliera - Anno 2014

**ASL 204**

Codice Istituto: 130016

**Denominazione Istituto: Ospedale S. Liberatore Atri**

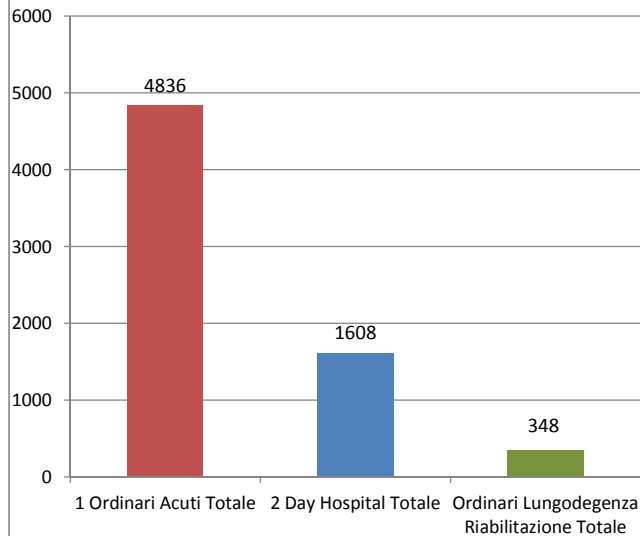
01=pubblico / 05=privato: 01

Totale Numero Ricoveri 6.792

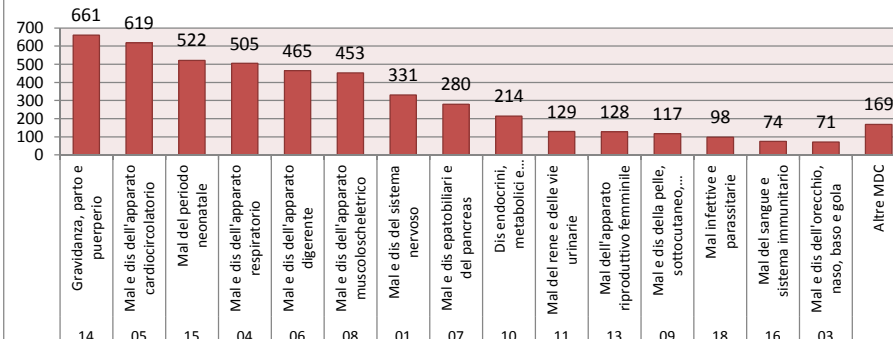
Peso Medio del DRG 0,82

Età media paziente 49

### Numero SDO 2014 per tipologia



### Ricoveri ordinari acuti - MDC



### Numero Ricoveri Ordinari Acuti

4.836

% a rischio inappropriata (108 LEA)

17%

Degenza media

6,9

Peso medio dei DRG

0,83

Età media dei pazienti

48

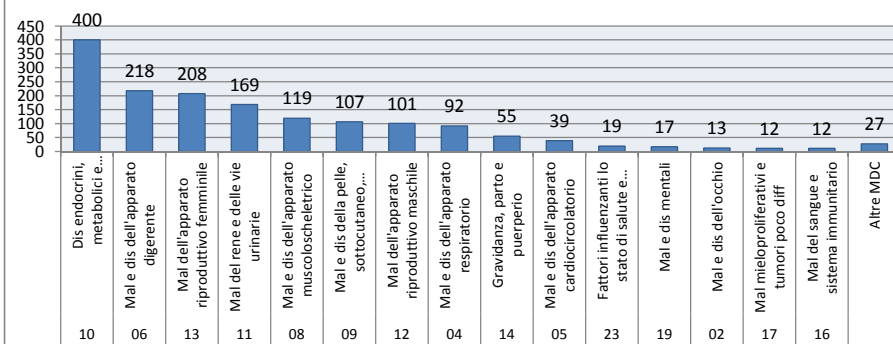
% ricoveri chirurgici

22%

% ricoveri medici

78%

### Ricoveri diurni DH e DS - MDC



### N. Ricoveri Diurni - DH e DS

1.608

Numero accessi medi

2,3

Peso medio dei DRG

0,76

Età media dei pazienti

46

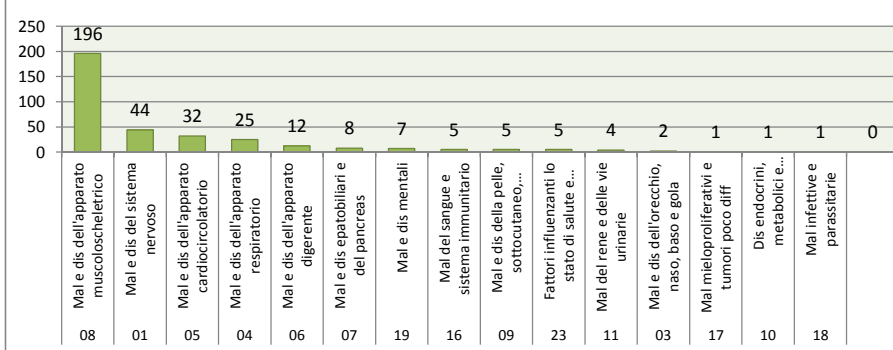
% ricoveri chirurgici

59%

% ricoveri medici

41%

### Ricoveri ordinari Lungod e Riabilit - MDC



### N. Ric Ordinari in Lungod e Riab

348

Degenza media

14,3

Peso medio dei DRG

0,82

Età media dei pazienti

79

% ricoveri chirurgici

1%

% ricoveri medici

99%

## Regione Abruzzo

Produzione ospedaliera - Anno 2014

ASL **204**

Codice Istituto: 130017

Denominazione Istituto: **Ospedale Val Vibrata Sant'Omero**

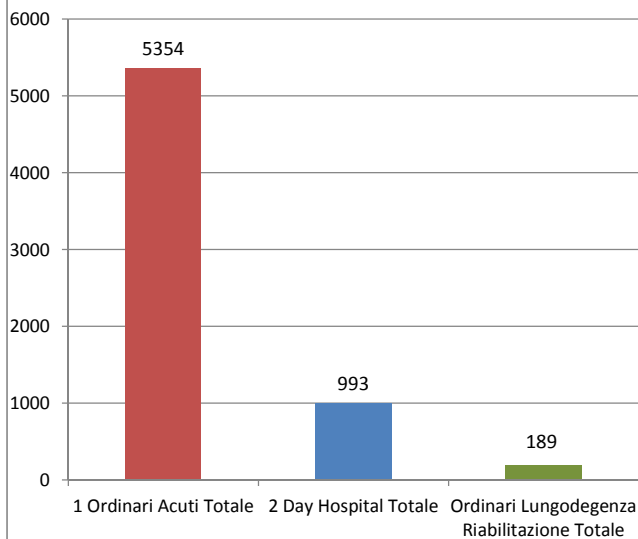
01=pubblico / 05=privato: 01

Totale Numero Ricoveri 6.536

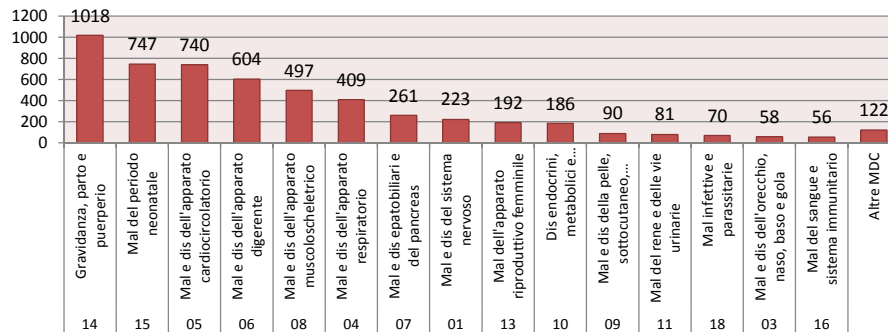
Peso Medio del DRG 0,76

Età media paziente 46

### Numero SDO 2014 per tipologia



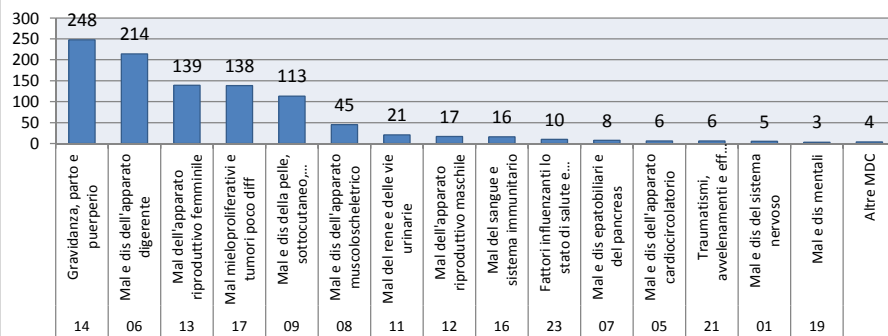
### Ricoveri ordinari acuti - MDC



### Numero Ricoveri Ordinari Acuti

5.354
% a rischio inappropriata (108 LEA) 18%
Degenza media 6,8
Peso medio dei DRG 0,76
Età media dei pazienti 44
% ricoveri chirurgici 26%
% ricoveri medici 74%


### Ricoveri diurni DH e DS - MDC



### N. Ricoveri Diurni - DH e DS

993
Numero accessi medi 3,8
Peso medio dei DRG 0,71
Età media dei pazienti 51
% ricoveri chirurgici 70%
% ricoveri medici 30%

### Ricoveri ordinari Lungod e Riabilit - MDC



### N. Ric Ordinari in Lungod e Riab

189
Degenza media 14,0
Peso medio dei DRG 1,02
Età media dei pazienti 75
% ricoveri chirurgici 0%
% ricoveri medici 100%

## Regione Abruzzo - SDO 2014 - Primi 15 MDC per tipologia di ricovero

---

Codice ASL 130

01=pubblico / 05=privato 01+05

Codice Istituto 130 Abruzzo

Denominazione istituto

Regione Abruzzo

## REGIME 1 tipo\_ricovero 1 Ordinari Acuti

MDC	Descrizione	Num. SDO	%	% cum	GG degenza o Num accessi	dmd	peso medio dei DRG	Età media	% ricoveri chirurgici	% ricoveri medici	% Rischio inappr 108 LEA	Importo Regionale
MDC 05	Mal e dis dell'apparato cardiocircolatorio	<u>21.425</u>	14,4%	14,4%	162.139	7,6	1,37	72	29%	71%	8%	€ 93.442.708
MDC 08	Mal e dis dell'apparato muscoloscheletrico	<u>16.806</u>	11,3%	25,6%	113.131	6,7	1,42	61	81%	19%	25%	€ 82.057.191
MDC 06	Mal e dis dell'apparato digerente	<u>14.696</u>	9,8%	35,5%	103.653	7,1	1,12	57	49%	51%	37%	€ 48.486.637
MDC 04	Mal e dis dell'apparato respiratorio	<u>13.148</u>	8,8%	44,3%	122.323	9,3	1,16	62	6%	94%	5%	€ 46.401.749
MDC 14	Gravidanza, parto e puerperio	<u>12.804</u>	8,6%	52,9%	45.668	3,6	0,53	32	35%	65%	6%	€ 18.737.040
MDC 01	Mal e dis del sistema nervoso	<u>11.992</u>	8,0%	60,9%	99.678	8,3	1,14	66	14%	86%	5%	€ 43.233.955
MDC 15	Mal del periodo neonatale	<u>10.526</u>	7,1%	67,9%	42.931	4,1	0,42	0	0%	100%	0%	€ 18.548.910
MDC 07	Mal e dis epatobiliari e del pancreas	<u>7.336</u>	4,9%	72,9%	58.945	8,0	1,19	63	44%	56%	13%	€ 26.210.802
MDC 11	Mal del rene e delle vie urinarie	<u>7.315</u>	4,9%	77,8%	51.649	7,1	1,07	65	43%	57%	16%	€ 24.768.465
MDC 10	Dis endocrini, metabolici e nutrizionali	<u>4.737</u>	3,2%	80,9%	26.857	5,7	0,75	43	26%	74%	10%	€ 10.608.310
MDC 03	Mal e dis dell'orecchio, naso, baso e gola	<u>4.109</u>	2,8%	83,7%	16.027	3,9	0,76	41	52%	48%	56%	€ 7.185.523
MDC 13	Mal dell'apparato riproduttivo femminile	<u>3.854</u>	2,6%	86,3%	18.172	4,7	0,94	49	83%	17%	18%	€ 10.401.350
MDC 19	Mal e dis mentali	<u>3.678</u>	2,5%	88,7%	39.599	10,8	0,73	51	0%	100%	11%	€ 6.338.293
MDC 09	Mal e dis della pelle, sottocutaneo, mammella	<u>3.294</u>	2,2%	90,9%	15.681	4,8	0,91	55	64%	36%	31%	€ 7.391.864
MDC 18	Mal infettive e parassitarie	<u>2.793</u>	1,9%	92,8%	23.571	8,4	1,11	42	4%	96%	0%	€ 10.146.080
MDC	Altre MDC	<u>10.720</u>	7,2%	100,0%	88.202	8,2	1,54	56	45%	55%	33%	€ 53.697.064
<b>Totale</b>		<b><u>149.233</u></b>			<b><u>1.028.226</u></b>	<b><u>6,9</u></b>	<b><u>1,09</u></b>	<b><u>54</u></b>	<b><u>36%</u></b>	<b><u>64%</u></b>	<b><u>16%</u></b>	<b><u>€ 507.655.942</u></b>


## REGIME 2 tipo\_ricovero 2 Day Hospital

MDC	Descrizione	Num. SDO	%	% cum	GG degenza o Num accessi	dmd	peso medio dei DRG	Età media	% ricoveri chirurgici	% ricoveri medici	% Rischio inappr 108 LEA	Importo Regionale
MDC 08	Mal e dis dell'apparato muscoloscheletrico	<u>7.474</u>	13,8%	13,8%	14.553	1,9	0,91	50	73%	27%		€ 10.794.755
MDC 17	Mal mieloproliferativi e tumori poco diff	<u>5.692</u>	10,5%	24,2%	75.765	13,3	0,82	64	3%	97%		€ 27.061.804
MDC 06	Mal e dis dell'apparato digerente	<u>5.240</u>	9,6%	33,9%	8.968	1,7	0,71	51	59%	41%		€ 4.695.272
MDC 13	Mal dell'apparato riproduttivo femminile	<u>4.740</u>	8,7%	42,6%	5.158	1,1	0,75	48	85%	15%		€ 5.132.384
MDC 09	Mal e dis della pelle, sottocutaneo, mammella	<u>4.600</u>	8,5%	51,0%	6.441	1,4	0,79	53	83%	17%		€ 5.595.985
MDC 05	Mal e dis dell'apparato cardiocircolatorio	<u>3.434</u>	6,3%	57,4%	5.801	1,7	0,92	62	60%	40%		€ 4.396.019
MDC 02	Mal e dis dell'occhio	<u>3.189</u>	5,9%	63,2%	4.152	1,3	0,79	69	94%	6%		€ 4.404.797

MDC 14	Gravidanza, parto e puerperio	<u>3.129</u>	5,8%	69,0%	3.798	1,2	0,46	32	96%	4%	€ 3.249.712
MDC 03	Mal e dis dell'orecchio, naso, baso e gola	<u>2.724</u>	5,0%	74,0%	3.754	1,4	0,80	38	76%	24%	€ 3.317.302
MDC 11	Mal del rene e delle vie urinarie	<u>2.514</u>	4,6%	78,6%	5.667	2,3	0,82	57	30%	70%	€ 3.104.757
MDC 01	Mal e dis del sistema nervoso	<u>1.826</u>	3,4%	82,0%	6.792	3,7	0,87	47	21%	79%	€ 1.818.410
MDC 12	Mal dell'apparato riproduttivo maschile	<u>1.753</u>	3,2%	85,2%	2.453	1,4	0,63	42	85%	15%	€ 1.732.930
MDC 19	Mal e dis mentali	<u>1.582</u>	2,9%	88,1%	5.706	3,6	0,60	15	0%	100%	€ 871.991
MDC 10	Dis endocrini, metabolici e nutrizionali	<u>1.575</u>	2,9%	91,0%	3.627	2,3	0,50	32	5%	95%	€ 797.426
MDC 07	Mal e dis epatobiliari e del pancreas	<u>1.052</u>	1,9%	93,0%	4.391	4,2	1,07	57	32%	68%	€ 1.438.784
MDC	Altre MDC	<u>3.831</u>	7,0%	100,0%	15.406	4,0	0,83	51	12%	88%	€ 4.058.607
<b>Totale</b>		<b><u>54.355</u></b>			<b>172.432</b>	<b>3,2</b>	<b>0,78</b>	<b>51</b>	<b>55%</b>	<b>45%</b>	<b>€ 82.470.936</b>

REGIME 1	tipo_ricovero	Ordinari	Lungodegenza	Riabilitazione								
MDC	Descrizione	Num. SDO	%	% cum	GG degenza o Num accessi	dmd	peso medio dei DRG	Età media	% ricoveri chirurgici	% ricoveri medici	% Rischio inappr 108 LEA	Importo Regionale
MDC 08	Mal e dis dell'apparato muscoloscheletrico	<u>3.903</u>	42,0%	42,0%	82.790	21,2	0,63	73	0%	100%		€ 19.208.081
MDC 01	Mal e dis del sistema nervoso	<u>1.775</u>	19,1%	61,1%	57.666	32,5	1,02	73	0%	100%		€ 14.558.263
MDC 05	Mal e dis dell'apparato cardiocircolatorio	<u>1.368</u>	14,7%	75,9%	23.024	16,8	0,98	77	0%	100%		€ 4.971.302
MDC 04	Mal e dis dell'apparato respiratorio	<u>1.070</u>	11,5%	87,4%	21.558	20,1	1,30	76	0%	100%		€ 4.418.020
MDC 23	Fattori influenzanti lo stato di salute e ricorso a SSN	<u>428</u>	4,6%	92,0%	7.056	16,5	0,72	75	1%	99%		€ 1.223.905
MDC 19	Mal e dis mentali	<u>116</u>	1,2%	93,2%	2.360	20,3	0,76	62	0%	100%		€ 358.666
MDC 07	Mal e dis epatobiliari e del pancreas	<u>113</u>	1,2%	94,5%	1.837	16,3	1,17	77	0%	100%		€ 279.110
MDC 16	Mal del sangue e sistema immunitario	<u>98</u>	1,1%	95,5%	1.002	10,2	0,87	80	0%	100%		€ 153.692
MDC 06	Mal e dis dell'apparato digerente	<u>86</u>	0,9%	96,4%	1.554	18,1	1,02	80	1%	99%		€ 241.280
MDC 11	Mal del rene e delle vie urinarie	<u>77</u>	0,8%	97,3%	1.310	17,0	1,06	81	0%	100%		€ 201.146
MDC 17	Mal mieloproliferativi e tumori poco diff	<u>66</u>	0,7%	98,0%	1.161	17,6	1,51	78	2%	98%		€ 178.440
MDC 10	Dis endocrini, metabolici e nutrizionali	<u>56</u>	0,6%	98,6%	1.208	21,6	0,88	82	5%	95%		€ 190.889
MDC 18	Mal infettive e parassitarie	<u>49</u>	0,5%	99,1%	915	18,7	1,66	81	0%	100%		€ 142.451
MDC 09	Mal e dis della pelle, sottocutaneo, mammella	<u>31</u>	0,3%	99,5%	803	25,9	1,25	76	6%	94%		€ 118.859
MDC 21	Traumatismi, avvelenamenti e eff tossici farmaci	<u>12</u>	0,1%	99,6%	260	21,7	0,69	76	0%	100%		€ 43.581
MDC	Altre MDC	<u>39</u>	0,4%	100,0%	668	17,1	1,19	75	31%	69%		€ 112.175
<b>Totale</b>		<b><u>9.287</u></b>			<b>205.172</b>	<b>22,1</b>	<b>0,87</b>	<b>74</b>	<b>0%</b>	<b>100%</b>		<b>€ 46.399.860</b>

Regione Abruzzo - SDO 2014 - Primi 15 MDC distinti tra Pubblico e Privato





Codice ASL 130

01=pubblico / 05=privato 01

Denominazione istituto

130 Presidi ospedalieri pubblici

REGIME 1	tipo_ricovero	1 Ordinari Acuti											Importo Regionale
MDC	Descrizione	Num. SDO	%	% cum	GG degenza o Num accessi	dmd	peso medio dei DRG	Età media	% ricoveri chirurgici	% ricoveri medici	% Rischio inappr 108 LEA		
MDC 05	Mal e dis dell'apparato cardiocircolatorio	<u>18.562</u>	14,5%	14,5%	145.100	7,8	1,42	72	30%	70%	7%	€ 84.318.228	
MDC 14	Gravidanza, parto e puerperio	<u>12.798</u>	10,0%	24,5%	45.654	3,6	0,53	32	35%	65%	6%	€ 18.729.132	
MDC 06	Mal e dis dell'apparato digerente	<u>12.259</u>	9,6%	34,0%	88.618	7,2	1,10	56	44%	56%	35%	€ 40.014.339	
MDC 04	Mal e dis dell'apparato respiratorio	<u>11.712</u>	9,1%	43,2%	109.565	9,4	1,17	61	6%	94%	4%	€ 41.641.413	
MDC 08	Mal e dis dell'apparato muscoloscheletrico	<u>11.687</u>	9,1%	52,3%	89.414	7,7	1,35	61	75%	25%	27%	€ 52.093.701	
MDC 15	Mal del periodo neonatale	<u>10.525</u>	8,2%	60,5%	42.924	4,1	0,42	0	0%	100%	0%	€ 18.547.792	
MDC 01	Mal e dis del sistema nervoso	<u>10.251</u>	8,0%	68,5%	85.470	8,3	1,18	65	15%	85%	4%	€ 38.356.618	
MDC 07	Mal e dis epatobiliari e del pancreas	<u>6.363</u>	5,0%	73,5%	52.578	8,3	1,20	64	40%	60%	14%	€ 22.822.136	
MDC 11	Mal del rene e delle vie urinarie	<u>5.943</u>	4,6%	78,1%	45.868	7,7	1,08	66	40%	60%	13%	€ 20.340.091	
MDC 10	Dis endocrini, metabolici e nutrizionali	<u>3.651</u>	2,8%	80,9%	20.512	5,6	0,62	39	17%	83%	12%	€ 6.996.582	
MDC 03	Mal e dis dell'orecchio, naso, baso e gola	<u>3.488</u>	2,7%	83,7%	13.792	4,0	0,76	38	55%	45%	55%	€ 6.162.307	
MDC 13	Mal dell'apparato riproduttivo femminile	<u>3.443</u>	2,7%	86,3%	16.033	4,7	0,94	49	81%	19%	19%	€ 9.211.135	
MDC 19	Mal e dis mentali	<u>2.776</u>	2,2%	88,5%	29.726	10,7	0,73	49	0%	100%	14%	€ 4.717.684	
MDC 09	Mal e dis della pelle, sottocutaneo, mammella	<u>2.774</u>	2,2%	90,7%	13.389	4,8	0,89	56	60%	40%	31%	€ 6.205.870	
MDC 18	Mal infettive e parassitarie	<u>2.681</u>	2,1%	92,8%	22.472	8,4	1,09	41	3%	97%	0%	€ 9.587.809	
MDC	Altre MDC	<u>9.270</u>	7,2%	100,0%	79.683	8,6	1,60	55	42%	58%	34%	€ 48.626.549	
<b>Totale</b>		<b><u>128.183</u></b>			<b>900.798</b>	<b>7,0</b>	<b>1,07</b>	<b>52</b>	<b>33%</b>	<b>67%</b>	<b>15%</b>	<b>€ 428.371.386</b>	

REGIME 2	tipo_ricovero	2 Day Hospital											Importo Regionale
MDC	Descrizione	Num. SDO	%	% cum	GG degenza o Num accessi	dmd	peso medio dei DRG	Età media	% ricoveri chirurgici	% ricoveri medici	% Rischio inappr 108 LEA		
MDC 08	Mal e dis dell'apparato muscoloscheletrico	<u>5.648</u>	12,4%	12,4%	11.587	2,1	0,90	51	66%	34%		€ 7.703.827	
MDC 17	Mal mieloproliferativi e tumori poco diff	<u>5.576</u>	12,2%	24,7%	75.296	13,5	0,83	64	2%	98%		€ 26.909.668	
MDC 13	Mal dell'apparato riproduttivo femminile	<u>4.263</u>	9,4%	34,0%	4.589	1,1	0,73	48	84%	16%		€ 4.546.842	
MDC 06	Mal e dis dell'apparato digerente	<u>3.917</u>	8,6%	42,6%	6.746	1,7	0,72	50	55%	45%		€ 3.464.981	
MDC 09	Mal e dis della pelle, sottocutaneo, mammella	<u>3.694</u>	8,1%	50,7%	5.306	1,4	0,78	53	80%	20%		€ 4.400.929	
MDC 14	Gravidanza, parto e puerperio	<u>3.090</u>	6,8%	57,5%	3.754	1,2	0,46	32	96%	4%		€ 3.209.609	
MDC 02	Mal e dis dell'occhio	<u>3.047</u>	6,7%	64,2%	3.995	1,3	0,79	69	94%	6%		€ 4.223.047	

MDC 05	Mal e dis dell'apparato cardiocircolatorio	<u>2.501</u>	5,5%	69,7%	4.153	1,7	0,97	64	65%	35%	€ 3.416.762
MDC 03	Mal e dis dell'orecchio, naso, baso e gola	<u>1.923</u>	4,2%	73,9%	2.511	1,3	0,83	37	74%	26%	€ 2.361.203
MDC 11	Mal del rene e delle vie urinarie	<u>1.888</u>	4,1%	78,1%	4.871	2,6	0,89	58	33%	67%	€ 2.658.368
MDC 01	Mal e dis del sistema nervoso	<u>1.691</u>	3,7%	81,8%	6.372	3,8	0,84	46	18%	82%	€ 1.580.210
MDC 19	Mal e dis mentali	<u>1.570</u>	3,4%	85,3%	5.678	3,6	0,61	15	0%	100%	€ 866.317
MDC 10	Dis endocrini, metabolici e nutrizionali	<u>1.384</u>	3,0%	88,3%	3.306	2,4	0,48	29	5%	95%	€ 723.482
MDC 12	Mal dell'apparato riproduttivo maschile	<u>1.121</u>	2,5%	90,8%	1.735	1,5	0,61	38	89%	11%	€ 1.138.533
MDC 23	Fattori influenzanti lo stato di salute e ricorso a SSN	<u>890</u>	2,0%	92,7%	2.419	2,7	0,55	53	14%	86%	€ 650.624
MDC	Altre MDC	<u>3.317</u>	7,3%	100,0%	16.103	4,9	0,99	53	10%	90%	€ 4.231.057
<b>Totale</b>		<b><u>45.520</u></b>			<b>158.421</b>	<b>3,5</b>	<b>0,78</b>	<b>51</b>	<b>52%</b>	<b>48%</b>	<b>€ 72.085.459</b>

REGIME 1	tipo_ricovero	Ordinari	Lungodegenza	Riabilitazione								
MDC	Descrizione	Num. SDO	%	% cum	GG degenza o Num accessi	dmd	peso medio dei DRG	Età media	% ricoveri chirurgici	% ricoveri medici	% Rischio inappr 108 LEA	Importo Regionale
MDC 08	Mal e dis dell'apparato muscoloscheletrico	<u>939</u>	25,0%	25,0%	17.974	19,1	0,64	77	0%	100%		€ 4.164.747
MDC 05	Mal e dis dell'apparato cardiocircolatorio	<u>871</u>	23,2%	48,2%	13.771	15,8	1,01	79	0%	100%		€ 2.726.529
MDC 01	Mal e dis del sistema nervoso	<u>661</u>	17,6%	65,8%	13.343	20,2	1,04	78	0%	100%		€ 2.867.727
MDC 04	Mal e dis dell'apparato respiratorio	<u>403</u>	10,7%	76,5%	6.817	16,9	1,18	80	1%	99%		€ 1.113.290
MDC 23	Fattori influenzanti lo stato di salute e ricorso a SSN	<u>308</u>	8,2%	84,7%	4.518	14,7	0,72	75	0%	100%		€ 835.152
MDC 07	Mal e dis epatobiliari e del pancreas	<u>107</u>	2,8%	87,6%	1.663	15,5	1,17	77	0%	100%		€ 252.314
MDC 16	Mal del sangue e sistema immunitario	<u>95</u>	2,5%	90,1%	926	9,7	0,87	80	0%	100%		€ 141.988
MDC 06	Mal e dis dell'apparato digerente	<u>81</u>	2,2%	92,3%	1.376	17,0	1,01	80	1%	99%		€ 212.311
MDC 11	Mal del rene e delle vie urinarie	<u>72</u>	1,9%	94,2%	1.182	16,4	1,05	81	0%	100%		€ 181.075
MDC 17	Mal mieloproliferativi e tumori poco diff	<u>59</u>	1,6%	95,8%	1.029	17,4	1,50	78	2%	98%		€ 156.988
MDC 18	Mal infettive e parassitarie	<u>43</u>	1,1%	96,9%	783	18,2	1,58	83	0%	100%		€ 120.523
MDC 10	Dis endocrini, metabolici e nutrizionali	<u>40</u>	1,1%	98,0%	687	17,2	0,93	81	8%	93%		€ 109.852
MDC 09	Mal e dis della pelle, sottocutaneo, mammella	<u>27</u>	0,7%	98,7%	703	26,0	1,24	76	7%	93%		€ 103.459
MDC 21	Traumatismi, avvelenamenti e eff tossici farmaci	<u>11</u>	0,3%	99,0%	218	19,8	0,68	79	0%	100%		€ 37.113
MDC NA	Non assegnabile	<u>10</u>	0,3%	99,3%	152	15,2	2,03	81	100%	0%		€ 26.479
MDC	Altre MDC	<u>28</u>	0,7%	100,0%	483	17,3	0,90	81	0%	100%		€ 75.853
<b>Totale</b>		<b><u>3.755</u></b>			<b>65.625</b>	<b>17,5</b>	<b>0,93</b>	<b>78</b>	<b>1%</b>	<b>99%</b>		<b>€ 13.125.398</b>

Codice ASL 130

01=pubblico / 05=privato 05

Denominazione istituto

130 Case di cura private

REGIME 1	tipo_ricovero	1 Ordinari Acuti										
MDC	Descrizione	Num. SDO	%	% cum	GG degenza o Num accessi	dmd	peso medio dei DRG	Età media	% ricoveri chirurgici	% ricoveri medici	% Rischio inappr 108 LEA	Importo Regionale
MDC 08	Mal e dis dell'apparato muscoloscheletrico	<u>5.119</u>	24,3%	24,3%	23.717	4,6	1,59	61	94%	6%	20%	€ 29.963.490
MDC 05	Mal e dis dell'apparato cardiocircolatorio	<u>2.863</u>	13,6%	37,9%	17.039	6,0	1,09	73	26%	74%	10%	€ 9.124.480
MDC 06	Mal e dis dell'apparato digerente	<u>2.437</u>	11,6%	49,5%	15.035	6,2	1,20	60	75%	25%	46%	€ 8.472.298
MDC 01	Mal e dis del sistema nervoso	<u>1.741</u>	8,3%	57,8%	14.208	8,2	0,91	73	4%	96%	5%	€ 4.877.338
MDC 04	Mal e dis dell'apparato respiratorio	<u>1.436</u>	6,8%	64,6%	12.758	8,9	1,13	75	0%	100%	16%	€ 4.760.336
MDC 11	Mal del rene e delle vie urinarie	<u>1.372</u>	6,5%	71,1%	5.781	4,2	1,02	63	56%	44%	30%	€ 4.428.374
MDC 10	Dis endocrini, metabolici e nutrizionali	<u>1.086</u>	5,2%	76,3%	6.345	5,8	1,18	56	57%	43%	5%	€ 3.611.728
MDC 07	Mal e dis epatobiliari e del pancreas	<u>973</u>	4,6%	80,9%	6.367	6,5	1,12	60	71%	29%	7%	€ 3.388.666
MDC 19	Mal e dis mentali	<u>902</u>	4,3%	85,2%	9.873	10,9	0,73	56	0%	100%	3%	€ 1.620.609
MDC 12	Mal dell'apparato riproduttivo maschile	<u>633</u>	3,0%	88,2%	3.331	5,3	1,13	66	97%	3%	13%	€ 2.100.152
MDC 03	Mal e dis dell'orecchio, naso, baso e gola	<u>621</u>	3,0%	91,1%	2.235	3,6	0,74	56	37%	63%	66%	€ 1.023.216
MDC 09	Mal e dis della pelle, sottocutaneo, mammella	<u>520</u>	2,5%	93,6%	2.292	4,4	1,05	53	85%	15%	26%	€ 1.185.993
MDC 13	Mal dell'apparato riproduttivo femminile	<u>411</u>	2,0%	95,6%	2.139	5,2	0,99	49	93%	7%	10%	€ 1.190.215
MDC 23	Fattori influenzanti lo stato di salute e ricorso a SSN	<u>362</u>	1,7%	97,3%	1.615	4,5	0,54	67	12%	88%	52%	€ 522.879
MDC 17	Mal mieloproliferativi e tumori poco diff	<u>129</u>	0,6%	97,9%	923	7,2	1,45	68	53%	47%	26%	€ 563.039
MDC	Altre MDC	<u>445</u>	2,1%	100,0%	3.770	8,5	1,70	61	46%	54%	26%	€ 2.451.743
<b>Totale</b>		<b><u>21.050</u></b>			<b>127.428</b>	<b>6,1</b>	<b>1,19</b>	<b>64</b>	<b>55%</b>	<b>45%</b>	<b>21%</b>	<b>€ 79.284.556</b>

REGIME 2	tipo_ricovero	2 Day Hospital										
MDC	Descrizione	Num. SDO	%	% cum	GG degenza o Num accessi	dmd	peso medio dei DRG	Età media	% ricoveri chirurgici	% ricoveri medici	% Rischio inappr 108 LEA	Importo Regionale
MDC 08	Mal e dis dell'apparato muscoloscheletrico	<u>1.826</u>	20,7%	20,7%	2.966	1,6	0,96	47	92%	8%		€ 3.090.928
MDC 06	Mal e dis dell'apparato digerente	<u>1.323</u>	15,0%	35,6%	2.222	1,7	0,70	55	71%	29%		€ 1.230.292
MDC 05	Mal e dis dell'apparato cardiocircolatorio	<u>933</u>	10,6%	46,2%	1.648	1,8	0,79	57	46%	54%		€ 979.257
MDC 09	Mal e dis della pelle, sottocutaneo, mammella	<u>906</u>	10,3%	56,5%	1.135	1,3	0,83	53	96%	4%		€ 1.195.055
MDC 03	Mal e dis dell'orecchio, naso, baso e gola	<u>801</u>	9,1%	65,5%	1.243	1,6	0,75	39	81%	19%		€ 956.099
MDC 12	Mal dell'apparato riproduttivo maschile	<u>632</u>	7,2%	72,7%	718	1,1	0,66	49	77%	23%		€ 594.397
MDC 11	Mal del rene e delle vie urinarie	<u>626</u>	7,1%	79,8%	796	1,3	0,61	56	19%	81%		€ 446.389

MDC 13	Mal dell'apparato riproduttivo femminile	<u>477</u>	5,4%	85,2%	569	1,2	0,85	46	94%	6%	€ 585.542
MDC 07	Mal e dis epatobiliari e del pancreas	<u>317</u>	3,6%	88,7%	492	1,6	0,88	52	91%	9%	€ 423.441
MDC 10	Dis endocrini, metabolici e nutrizionali	<u>191</u>	2,2%	90,9%	321	1,7	0,64	49	4%	96%	€ 73.944
MDC 04	Mal e dis dell'apparato respiratorio	<u>164</u>	1,9%	92,8%	486	3,0	0,75	50	4%	96%	€ 108.629
MDC 02	Mal e dis dell'occhio	<u>142</u>	1,6%	94,4%	157	1,1	0,76	70	94%	6%	€ 181.750
MDC 01	Mal e dis del sistema nervoso	<u>135</u>	1,5%	95,9%	420	3,1	1,20	58	60%	40%	€ 238.200
MDC 23	Fattori influenzanti lo stato di salute e ricorso a SSN	<u>120</u>	1,4%	97,3%	157	1,3	0,33	54	3%	98%	€ 22.244
MDC 17	Mal mieloproliferativi e tumori poco diff	<u>116</u>	1,3%	98,6%	469	4,0	0,80	68	24%	76%	€ 152.136
MDC	Altre MDC	<u>126</u>	1,4%	100,0%	212	1,7	0,75	40	54%	46%	€ 107.173
<b>Totale</b>		<b><u>8.835</u></b>			<b>14.011</b>	<b>1,6</b>	<b>0,79</b>	<b>51</b>	<b>71%</b>	<b>29%</b>	<b>€ 10.385.478</b>

REGIME 1	tipo_ricovero	Ordinari	Lungodegenza	Riabilitazione								Importo Regionale
MDC	Descrizione	Num. SDO	%	% cum	GG degenza o Num accessi	dmd	peso medio dei DRG	Età media	% ricoveri chirurgici	% ricoveri medici	% Rischio inappr 108 LEA	
MDC 08	Mal e dis dell'apparato muscoloscheletrico	<u>2.964</u>	53,6%	53,6%	64.816	21,9	0,63	72	0%	100%		€ 15.043.334
MDC 01	Mal e dis del sistema nervoso	<u>1.114</u>	20,1%	73,7%	44.323	39,8	1,02	70	0%	100%		€ 11.690.536
MDC 04	Mal e dis dell'apparato respiratorio	<u>667</u>	12,1%	85,8%	14.741	22,1	1,37	73	0%	100%		€ 3.304.730
MDC 05	Mal e dis dell'apparato cardiocircolatorio	<u>497</u>	9,0%	94,8%	9.253	18,6	0,93	73	0%	100%		€ 2.244.773
MDC 23	Fattori influenzanti lo stato di salute e ricorso a SSN	<u>120</u>	2,2%	96,9%	2.538	21,2	0,71	77	3%	97%		€ 388.753
MDC 19	Mal e dis mentali	<u>106</u>	1,9%	98,8%	2.178	20,5	0,76	60	0%	100%		€ 330.638
MDC 10	Dis endocrini, metabolici e nutrizionali	<u>16</u>	0,3%	99,1%	521	32,6	0,76	84	0%	100%		€ 81.037
MDC 03	Mal e dis dell'orecchio, naso, baso e gola	<u>8</u>	0,1%	99,3%	162	20,3	0,61	65	0%	100%		€ 31.955
MDC 17	Mal mieloproliferativi e tumori poco diff	<u>7</u>	0,1%	99,4%	132	18,9	1,58	81	0%	100%		€ 21.453
MDC 07	Mal e dis epatobiliari e del pancreas	<u>6</u>	0,1%	99,5%	174	29,0	1,14	68	0%	100%		€ 26.796
MDC 18	Mal infettive e parassitarie	<u>6</u>	0,1%	99,6%	132	22,0	2,17	67	0%	100%		€ 21.928
MDC 06	Mal e dis dell'apparato digerente	<u>5</u>	0,1%	99,7%	178	35,6	1,18	84	0%	100%		€ 28.969
MDC 11	Mal del rene e delle vie urinarie	<u>5</u>	0,1%	99,8%	128	25,6	1,13	83	0%	100%		€ 20.071
MDC 09	Mal e dis della pelle, sottocutaneo, mammella	<u>4</u>	0,1%	99,9%	100	25,0	1,30	80	0%	100%		€ 15.400
MDC 16	Mal del sangue e sistema immunitario	<u>3</u>	0,1%	99,9%	76	25,3	0,86	83	0%	100%		€ 11.704
MDC	Altre MDC	<u>4</u>	0,1%	100,0%	95	23,8	1,06	59	50%	50%		€ 12.386
<b>Totale</b>		<b><u>5.532</u></b>			<b>139.547</b>	<b>25,2</b>	<b>0,83</b>	<b>72</b>	<b>0%</b>	<b>100%</b>		<b>€ 33.274.462</b>

## Dettaglio dei primi 15 MDC per tipologia di ricovero per Istituto

---

Codice ASL	201	Codice Istituto	130001	Denominazione istituto	Ospedale S. Salvatore L'Aquila
01=pubblico / 05=privato	01				

REGIME 1	tipo_ricovero	1 Ordinari Acuti			GG degenza o Num accessi	dmd	peso medio dei DRG	Età media	% ricoveri chirurgici	% ricoveri medici	% Rischio inappr 108 LEA	Importo Regionale	
MDC	Descrizione		Num. SDO	%	% cum								
MDC 05	Mal e dis dell'apparato cardiocircolatorio		<u>1.391</u>	10,9%	10,9%	11.299	8,1	1,21	72	16%	84%	10%	€ 5.015.786
MDC 14	Gravidanza, parto e puerperio		<u>1.242</u>	9,7%	20,6%	4.240	3,4	0,53	33	34%	66%	5%	€ 1.822.728
MDC 08	Mal e dis dell'apparato muscoloscheletrico		<u>1.202</u>	9,4%	30,0%	10.490	8,7	1,51	61	67%	33%	21%	€ 6.034.067
MDC 04	Mal e dis dell'apparato respiratorio		<u>1.170</u>	9,1%	39,1%	11.596	9,9	1,11	67	1%	99%	7%	€ 3.807.288
MDC 01	Mal e dis del sistema nervoso		<u>1.126</u>	8,8%	47,9%	10.921	9,7	1,58	65	25%	75%	2%	€ 5.952.556
MDC 15	Mal del periodo neonatale		<u>1.043</u>	8,2%	56,1%	5.283	5,1	0,48	1	0%	100%	0%	€ 2.128.163
MDC 06	Mal e dis dell'apparato digerente		<u>880</u>	6,9%	63,0%	7.671	8,7	1,28	60	46%	54%	23%	€ 3.564.454
MDC 11	Mal del rene e delle vie urinarie		<u>806</u>	6,3%	69,3%	6.219	7,7	1,56	64	59%	41%	8%	€ 3.995.412
MDC 07	Mal e dis epatobiliari e del pancreas		<u>697</u>	5,4%	74,7%	5.864	8,4	1,20	62	49%	51%	6%	€ 2.609.665
MDC 03	Mal e dis dell'orecchio, naso, baso e gola		<u>494</u>	3,9%	78,6%	2.248	4,6	1,07	44	69%	31%	28%	€ 1.423.301
MDC 19	Mal e dis mentali		<u>486</u>	3,8%	82,4%	4.351	9,0	0,74	45	1%	99%	8%	€ 869.294
MDC 09	Mal e dis della pelle, sottocutaneo, mammella		<u>428</u>	3,3%	85,7%	1.666	3,9	0,90	56	78%	22%	24%	€ 958.806
MDC 18	Mal infettive e parassitarie		<u>404</u>	3,2%	88,9%	3.781	9,4	1,22	49	5%	95%	0%	€ 1.647.149
MDC 13	Mal dell'apparato riproduttivo femminile		<u>394</u>	3,1%	91,9%	2.094	5,3	0,94	52	83%	17%	24%	€ 1.036.771
MDC 10	Dis endocrini, metabolici e nutrizionali		<u>295</u>	2,3%	94,2%	1.673	5,7	0,70	40	25%	75%	12%	€ 655.890
MDC	Altre MDC		<u>736</u>	5,8%	100,0%	6.875	9,3	1,87	54	46%	54%	26%	€ 4.696.018
<b>Totale</b>			<b><u>12.794</u></b>			<b>96.271</b>	<b>7,5</b>	<b>1,15</b>	<b>53</b>	<b>34%</b>	<b>66%</b>	<b>12%</b>	<b>€ 46.217.347</b>

REGIME 2	tipo_ricovero	2 Day Hospital			GG degenza o Num accessi	dmd	peso medio dei DRG	Età media	% ricoveri chirurgici	% ricoveri medici	% Rischio inappr 108 LEA	Importo Regionale	
MDC	Descrizione		Num. SDO	%	% cum								
MDC 08	Mal e dis dell'apparato muscoloscheletrico		<u>1.149</u>	14,3%	14,3%	1.933	1,7	0,86	48	30%	70%		€ 920.543
MDC 19	Mal e dis mentali		<u>1.050</u>	13,1%	27,4%	2.304	2,2	0,58	9	0%	100%		€ 344.209
MDC 13	Mal dell'apparato riproduttivo femminile		<u>1.043</u>	13,0%	40,3%	1.044	1,0	0,62	48	77%	23%		€ 947.986
MDC 02	Mal e dis dell'occhio		<u>701</u>	8,7%	49,1%	705	1,0	0,77	70	96%	4%		€ 938.342
MDC 06	Mal e dis dell'apparato digerente		<u>543</u>	6,8%	55,8%	684	1,3	0,73	56	58%	42%		€ 465.691
MDC 17	Mal mieloproliferativi e tumori poco diff		<u>538</u>	6,7%	62,5%	6.551	12,2	0,83	62	1%	99%		€ 2.346.519
MDC 09	Mal e dis della pelle, sottocutaneo, mammella		<u>529</u>	6,6%	69,1%	563	1,1	0,82	57	92%	8%		€ 705.221

MDC 11	Mal del rene e delle vie urinarie	<u>502</u>	6,2%	75,3%	1.063	2,1	0,80	57	28%	72%	€ 599.306
MDC 03	Mal e dis dell'orecchio, naso, baso e gola	<u>383</u>	4,8%	80,1%	419	1,1	1,15	40	80%	20%	€ 595.675
MDC 01	Mal e dis del sistema nervoso	<u>379</u>	4,7%	84,8%	1.202	3,2	0,71	28	5%	95%	€ 260.014
MDC 10	Dis endocrini, metabolici e nutrizionali	<u>362</u>	4,5%	89,3%	464	1,3	0,45	19	2%	98%	€ 98.444
MDC 14	Gravidanza, parto e puerperio	<u>297</u>	3,7%	93,0%	297	1,0	0,46	33	95%	5%	€ 303.908
MDC 05	Mal e dis dell'apparato cardiocircolatorio	<u>200</u>	2,5%	95,5%	267	1,3	0,84	58	72%	29%	€ 262.375
MDC 12	Mal dell'apparato riproduttivo maschile	<u>106</u>	1,3%	96,8%	121	1,1	0,67	29	95%	5%	€ 123.986
MDC 07	Mal e dis epatobiliari e del pancreas	<u>87</u>	1,1%	97,9%	182	2,1	1,14	61	7%	93%	€ 56.291
MDC	Altre MDC	<u>167</u>	2,1%	100,0%	567	3,4	0,93	57	18%	82%	€ 181.798
<b>Totale</b>		<b><u>8.036</u></b>			<b>18.366</b>	<b>2,3</b>	<b>0,74</b>	<b>45</b>	<b>46%</b>	<b>54%</b>	<b>€ 9.150.309</b>

REGIME	1	tipo_ricovero	Ordinari	Lungodegenza	Riabilitazione										
MDC	Descrizione	Num. SDO	%	% cum	GG degenza o Num accessi	dmd	peso medio dei DRG	Età media	% ricoveri chirurgici	% ricoveri medici	% Rischio inappr 108 LEA	Importo Regionale			
MDC 08	Mal e dis dell'apparato muscoloscheletrico	<u>162</u>	37,7%	37,7%	4.722	29,1	0,66	81	0%	100%		€ 1.092.857			
MDC 05	Mal e dis dell'apparato cardiocircolatorio	<u>91</u>	21,2%	58,8%	1.886	20,7	1,05	84	0%	100%		€ 326.849			
MDC 01	Mal e dis del sistema nervoso	<u>66</u>	15,3%	74,2%	1.670	25,3	1,07	78	0%	100%		€ 415.247			
MDC 04	Mal e dis dell'apparato respiratorio	<u>50</u>	11,6%	85,8%	966	19,3	1,09	82	0%	100%		€ 146.146			
MDC 17	Mal mieloproliferativi e tumori poco diff	<u>20</u>	4,7%	90,5%	321	16,1	1,17	78	0%	100%		€ 49.434			
MDC 11	Mal del rene e delle vie urinarie	<u>15</u>	3,5%	94,0%	379	25,3	0,91	77	0%	100%		€ 57.382			
MDC 07	Mal e dis epatobiliari e del pancreas	<u>7</u>	1,6%	95,6%	96	13,7	1,20	77	0%	100%		€ 14.784			
MDC 09	Mal e dis della pelle, sottocutaneo, mammella	<u>6</u>	1,4%	97,0%	143	23,8	1,18	68	0%	100%		€ 22.455			
MDC 18	Mal infettive e parassitarie	<u>5</u>	1,2%	98,1%	69	13,8	1,64	79	0%	100%		€ 10.626			
MDC 10	Dis endocrini, metabolici e nutrizionali	<u>3</u>	0,7%	98,8%	98	32,7	0,78	50	0%	100%		€ 19.331			
MDC NA	Non assegnabile	<u>2</u>	0,5%	99,3%	43	21,5	2,31	90	100%	0%		€ 6.622			
MDC 13	Mal dell'apparato riproduttivo femminile	<u>1</u>	0,2%	99,5%	34	34,0	0,64	57	0%	100%		€ 6.707			
MDC 21	Traumatismi, avvelenamenti e eff tossici farmaci	<u>1</u>	0,2%	99,8%	65	65,0	0,62	85	0%	100%		€ 12.427			
MDC 06	Mal e dis dell'apparato digerente	<u>1</u>	0,2%	100,0%	14	14,0	1,06	75	0%	100%		€ 2.156			
<b>Totale</b>		<b><u>430</u></b>			<b>10.506</b>	<b>24,4</b>	<b>0,93</b>	<b>80</b>	<b>0%</b>	<b>100%</b>		<b>€ 2.183.022</b>			

Codice ASL	201	Codice Istituto	130002	Denominazione istituto	PO 'Dell'Annunziata' Sulmona
01=pubblico / 05=privato	01				

REGIME 1	tipo_ricovero	1 Ordinari Acuti				GG degenza o Num accessi	dmd	peso medio dei DRG	Età media	% ricoveri chirurgici	% ricoveri medici	% Rischio inappr 108 LEA	Importo Regionale
MDC	Descrizione		Num. SDO	%	% cum								
MDC 08	Mal e dis dell'apparato muscoloscheletrico		<u>920</u>	19,1%	19,1%	5.877	6,4	1,29	63	73%	27%	38%	€ 3.911.208
MDC 05	Mal e dis dell'apparato cardiocircolatorio		<u>763</u>	15,8%	34,9%	5.421	7,1	1,14	76	9%	91%	5%	€ 2.468.355
MDC 06	Mal e dis dell'apparato digerente		<u>631</u>	13,1%	48,0%	4.436	7,0	1,03	58	42%	58%	40%	€ 1.835.092
MDC 01	Mal e dis del sistema nervoso		<u>358</u>	7,4%	55,4%	3.155	8,8	0,97	68	1%	99%	3%	€ 1.015.913
MDC 14	Gravidanza, parto e puerperio		<u>346</u>	7,2%	62,6%	1.195	3,5	0,54	32	39%	61%	10%	€ 501.937
MDC 04	Mal e dis dell'apparato respiratorio		<u>325</u>	6,7%	69,4%	3.514	10,8	1,23	55	0%	100%	2%	€ 1.301.976
MDC 15	Mal del periodo neonatale		<u>241</u>	5,0%	74,4%	732	3,0	0,22	0	0%	100%	0%	€ 216.543
MDC 07	Mal e dis epatobiliari e del pancreas		<u>227</u>	4,7%	79,1%	2.537	11,2	1,22	66	38%	62%	15%	€ 838.784
MDC 10	Dis endocrini, metabolici e nutrizionali		<u>199</u>	4,1%	83,2%	863	4,3	0,85	36	27%	73%	9%	€ 504.872
MDC 12	Mal dell'apparato riproduttivo maschile		<u>167</u>	3,5%	86,7%	1.033	6,2	1,15	66	93%	7%	11%	€ 559.740
MDC 11	Mal del rene e delle vie urinarie		<u>143</u>	3,0%	89,6%	990	6,9	0,90	63	38%	62%	20%	€ 384.844
MDC 09	Mal e dis della pelle, sottocutaneo, mammella		<u>85</u>	1,8%	91,4%	397	4,7	0,77	50	27%	73%	56%	€ 140.093
MDC 13	Mal dell'apparato riproduttivo femminile		<u>77</u>	1,6%	93,0%	382	5,0	0,89	55	78%	22%	32%	€ 188.453
MDC 03	Mal e dis dell'orecchio, naso, baso e gola		<u>63</u>	1,3%	94,3%	242	3,8	0,58	32	16%	84%	59%	€ 78.245
MDC 21	Traumatismi, avvelenamenti e eff tossici farmaci		<u>63</u>	1,3%	95,6%	283	4,5	0,80	53	24%	76%	0%	€ 117.553
MDC	Altre MDC		<u>211</u>	4,4%	100,0%	2.414	11,4	2,14	59	37%	63%	31%	€ 1.554.765
<b>Totale</b>			<b><u>4.819</u></b>			<b>33.471</b>	<b>6,9</b>	<b>1,06</b>	<b>57</b>	<b>35%</b>	<b>65%</b>	<b>20%</b>	<b>€ 15.618.371</b>

REGIME 2	tipo_ricovero	2 Day Hospital				GG degenza o Num accessi	dmd	peso medio dei DRG	Età media	% ricoveri chirurgici	% ricoveri medici	% Rischio inappr 108 LEA	Importo Regionale
MDC	Descrizione		Num. SDO	%	% cum								
MDC 08	Mal e dis dell'apparato muscoloscheletrico		<u>217</u>	18,8%	18,8%	342	1,6	0,87	52	94%	6%		€ 367.382
MDC 17	Mal mieloproliferativi e tumori poco diff		<u>186</u>	16,1%	34,9%	3.103	16,7	0,81	68	4%	96%		€ 1.134.785
MDC 13	Mal dell'apparato riproduttivo femminile		<u>149</u>	12,9%	47,8%	149	1,0	0,60	53	95%	5%		€ 150.277
MDC 11	Mal del rene e delle vie urinarie		<u>131</u>	11,3%	59,1%	403	3,1	0,70	63	34%	66%		€ 198.727
MDC 03	Mal e dis dell'orecchio, naso, baso e gola		<u>120</u>	10,4%	69,5%	120	1,0	0,77	32	97%	3%		€ 159.794
MDC 14	Gravidanza, parto e puerperio		<u>115</u>	10,0%	79,5%	115	1,0	0,46	32	99%	1%		€ 122.094
MDC 09	Mal e dis della pelle, sottocutaneo, mammella		<u>82</u>	7,1%	86,6%	82	1,0	0,87	55	88%	12%		€ 112.820



MDC 12	Mal dell'apparato riproduttivo maschile	<u>37</u>	3,2%	89,8%	50	1,4	0,75	56	95%	5%	€ 45.309
MDC 05	Mal e dis dell'apparato cardiocircolatorio	<u>35</u>	3,0%	92,8%	36	1,0	0,70	75	23%	77%	€ 20.113
MDC 06	Mal e dis dell'apparato digerente	<u>23</u>	2,0%	94,8%	23	1,0	0,75	66	48%	52%	€ 16.602
MDC 23	Fattori influenzanti lo stato di salute e ricorso a SSN	<u>22</u>	1,9%	96,7%	22	1,0	0,49	54	0%	100%	€ 3.444
MDC NA	Non assegnabile	<u>17</u>	1,5%	98,2%	17	1,0	1,84	56	100%	0%	€ 36.769
MDC 01	Mal e dis del sistema nervoso	<u>7</u>	0,6%	98,8%	7	1,0	1,15	74	71%	29%	€ 9.233
MDC 16	Mal del sangue e sistema immunitario	<u>7</u>	0,6%	99,4%	43	6,1	1,02	53	43%	57%	€ 13.086
MDC 18	Mal infettive e parassitarie	<u>2</u>	0,2%	99,6%	8	4,0	1,28	58	0%	100%	€ 2.075
MDC	Altre MDC	<u>5</u>	0,4%	100,0%	62	12,4	1,15	48	20%	80%	€ 15.005
<b>Totale</b>		<b><u>1.155</u></b>			<b>4.582</b>	<b>4,0</b>	<b>0,76</b>	<b>54</b>	<b>68%</b>	<b>32%</b>	<b>€ 2.407.515</b>

Codice ASL	201	Codice Istituto	130003	Denominazione istituto	PO 'S. Filippo e Nicola' Avezzano
01=pubblico / 05=privato	01				

REGIME 1	tipo_ricovero	1 Ordinari Acuti				GG degenza o Num accessi	dmd	peso medio dei DRG	Età media	% ricoveri chirurgici	% ricoveri medici	% Rischio inappr 108 LEA	Importo Regionale
MDC	Descrizione		Num. SDO	%	% cum								
MDC 05	Mal e dis dell'apparato cardiocircolatorio		<u>1.619</u>	15,4%	15,4%	11.009	6,8	1,57	73	46%	54%	4%	€ 8.131.235
MDC 14	Gravidanza, parto e puerperio		<u>1.446</u>	13,8%	29,2%	4.133	2,9	0,50	32	26%	74%	6%	€ 1.893.660
MDC 01	Mal e dis del sistema nervoso		<u>1.142</u>	10,9%	40,1%	7.128	6,2	1,11	67	20%	80%	2%	€ 4.002.409
MDC 15	Mal del periodo neonatale		<u>1.037</u>	9,9%	49,9%	2.674	2,6	0,21	0	0%	100%	0%	€ 877.190
MDC 06	Mal e dis dell'apparato digerente		<u>943</u>	9,0%	58,9%	6.116	6,5	1,04	54	45%	55%	33%	€ 2.712.186
MDC 08	Mal e dis dell'apparato muscoloscheletrico		<u>782</u>	7,4%	66,4%	6.684	8,5	1,51	64	84%	16%	17%	€ 4.198.517
MDC 04	Mal e dis dell'apparato respiratorio		<u>751</u>	7,2%	73,5%	5.092	6,8	1,12	62	1%	99%	1%	€ 2.515.772
MDC 07	Mal e dis epatobiliari e del pancreas		<u>535</u>	5,1%	78,6%	4.851	9,1	1,30	64	33%	67%	10%	€ 2.078.572
MDC 11	Mal del rene e delle vie urinarie		<u>420</u>	4,0%	82,6%	2.986	7,1	1,03	69	35%	65%	10%	€ 1.372.465
MDC 13	Mal dell'apparato riproduttivo femminile		<u>362</u>	3,4%	86,1%	1.595	4,4	0,93	46	85%	15%	23%	€ 973.775
MDC 10	Dis endocrini, metabolici e nutrizionali		<u>312</u>	3,0%	89,0%	1.386	4,4	0,55	32	23%	77%	5%	€ 564.673
MDC 18	Mal infettive e parassitarie		<u>217</u>	2,1%	91,1%	1.514	7,0	1,23	38	7%	93%	0%	€ 905.251
MDC 03	Mal e dis dell'orecchio, naso, baso e gola		<u>203</u>	1,9%	93,0%	1.251	6,2	0,63	36	59%	41%	77%	€ 300.364
MDC 09	Mal e dis della pelle, sottocutaneo, mammella		<u>128</u>	1,2%	94,2%	813	6,4	0,95	58	59%	41%	28%	€ 329.137
MDC 12	Mal dell'apparato riproduttivo maschile		<u>110</u>	1,0%	95,3%	727	6,6	0,95	59	89%	11%	27%	€ 290.308
MDC	Altre MDC		<u>494</u>	4,7%	100,0%	4.462	9,0	1,70	53	35%	65%	22%	€ 2.801.429
<b>Totale</b>			<b><u>10.501</u></b>			<b>62.421</b>	<b>5,9</b>	<b>1,03</b>	<b>51</b>	<b>34%</b>	<b>66%</b>	<b>11%</b>	<b>€ 33.946.944</b>

REGIME 2	tipo_ricovero	2 Day Hospital				GG degenza o Num accessi	dmd	peso medio dei DRG	Età media	% ricoveri chirurgici	% ricoveri medici	% Rischio inappr 108 LEA	Importo Regionale
MDC	Descrizione		Num. SDO	%	% cum								
MDC 13	Mal dell'apparato riproduttivo femminile		<u>809</u>	16,2%	16,2%	814	1,0	0,58	48	66%	34%		€ 650.051
MDC 05	Mal e dis dell'apparato cardiocircolatorio		<u>786</u>	15,7%	32,0%	900	1,1	1,04	63	85%	15%		€ 1.218.927
MDC 08	Mal e dis dell'apparato muscoloscheletrico		<u>572</u>	11,5%	43,4%	580	1,0	0,99	53	96%	4%		€ 928.410
MDC 17	Mal mieloproliferativi e tumori poco diff		<u>494</u>	9,9%	53,3%	5.587	11,3	0,84	66	4%	96%		€ 2.035.669
MDC 14	Gravidanza, parto e puerperio		<u>397</u>	8,0%	61,3%	397	1,0	0,46	32	94%	6%		€ 402.589
MDC 06	Mal e dis dell'apparato digerente		<u>364</u>	7,3%	68,6%	379	1,0	0,74	58	60%	40%		€ 284.615
MDC 21	Traumatismi, avvelenamenti e eff tossici farmaci		<u>360</u>	7,2%	75,8%	1.560	4,3	0,44	50	4%	96%		€ 330.755

MDC 23	Fattori influenzanti lo stato di salute e ricorso a SSN	<u>243</u>	4,9%	80,6%	630	2,6	0,81	64	38%	62%	€ 302.444
MDC 02	Mal e dis dell'occhio	<u>241</u>	4,8%	85,5%	241	1,0	0,77	69	99%	1%	€ 329.842
MDC 09	Mal e dis della pelle, sottocutaneo, mammella	<u>161</u>	3,2%	88,7%	208	1,3	0,66	45	82%	18%	€ 160.174
MDC 12	Mal dell'apparato riproduttivo maschile	<u>138</u>	2,8%	91,5%	151	1,1	0,60	38	79%	21%	€ 124.751
MDC 03	Mal e dis dell'orecchio, naso, baso e gola	<u>120</u>	2,4%	93,9%	140	1,2	0,84	47	82%	18%	€ 167.148
MDC 11	Mal del rene e delle vie urinarie	<u>105</u>	2,1%	96,0%	105	1,0	1,29	69	58%	42%	€ 135.820
MDC 01	Mal e dis del sistema nervoso	<u>69</u>	1,4%	97,4%	396	5,7	0,94	51	10%	90%	€ 94.364
MDC NA	Non assegnabile	<u>44</u>	0,9%	98,2%	44	1,0	2,22	45	100%	0%	€ 114.119
MDC	Altre MDC	<u>88</u>	1,8%	100,0%	270	3,1	1,49	64	39%	61%	€ 128.802
<b>Totale</b>		<b><u>4.991</u></b>			<b>12.402</b>	<b>2,5</b>	<b>0,80</b>	<b>55</b>	<b>64%</b>	<b>36%</b>	<b>€ 7.408.479</b>

REGIME 1	tipo_ricovero	Ordinari	Lungodegenza	Riabilitazione								
MDC	Descrizione	Num. SDO	%	% cum	GG degenza o Num accessi	dmd	peso medio dei DRG	Età media	% ricoveri chirurgici	% ricoveri medici	% Rischio inappr 108 LEA	Importo Regionale
MDC 01	Mal e dis del sistema nervoso	<u>138</u>	29,3%	29,3%	1.362	9,9	1,17	75	0%	100%		€ 209.563
MDC 16	Mal del sangue e sistema immunitario	<u>72</u>	15,3%	44,6%	476	6,6	0,86	80	0%	100%		€ 73.304
MDC 05	Mal e dis dell'apparato cardiocircolatorio	<u>69</u>	14,6%	59,2%	484	7,0	1,02	84	1%	99%		€ 74.844
MDC 04	Mal e dis dell'apparato respiratorio	<u>63</u>	13,4%	72,6%	597	9,5	1,21	83	2%	98%		€ 92.246
MDC 07	Mal e dis epatobiliari e del pancreas	<u>31</u>	6,6%	79,2%	335	10,8	1,18	80	0%	100%		€ 51.590
MDC 11	Mal del rene e delle vie urinarie	<u>24</u>	5,1%	84,3%	223	9,3	1,12	81	0%	100%		€ 34.496
MDC 08	Mal e dis dell'apparato muscoloscheletrico	<u>19</u>	4,0%	88,3%	162	8,5	0,75	77	0%	100%		€ 24.948
MDC 18	Mal infettive e parassitarie	<u>12</u>	2,5%	90,9%	162	13,5	1,46	81	0%	100%		€ 24.948
MDC 06	Mal e dis dell'apparato digerente	<u>11</u>	2,3%	93,2%	62	5,6	0,93	80	0%	100%		€ 9.702
MDC 10	Dis endocrini, metabolici e nutrizionali	<u>9</u>	1,9%	95,1%	53	5,9	0,80	83	0%	100%		€ 8.162
MDC 17	Mal mieloproliferativi e tumori poco diff	<u>9</u>	1,9%	97,0%	142	15,8	1,56	77	11%	89%		€ 21.868
MDC 24	Traumi multipli significativi	<u>3</u>	0,6%	97,7%	55	18,3	1,73	77	0%	100%		€ 8.470
MDC NA	Non assegnabile	<u>3</u>	0,6%	98,3%	29	9,7	2,87	81	100%	0%		€ 4.466
MDC 09	Mal e dis della pelle, sottocutaneo, mammella	<u>2</u>	0,4%	98,7%	6	3,0	1,31	73	0%	100%		€ 924
MDC 12	Mal dell'apparato riproduttivo maschile	<u>2</u>	0,4%	99,2%	30	15,0	1,18	90	0%	100%		€ 4.620
MDC	Altre MDC	<u>4</u>	0,8%	100,0%	58	14,5	0,64	85	0%	100%		€ 8.932
<b>Totale</b>		<b><u>471</u></b>			<b>4.236</b>	<b>9,0</b>	<b>1,10</b>	<b>80</b>	<b>1%</b>	<b>99%</b>		<b>€ 653.083</b>

Codice ASL	201	Codice Istituto	130005	Denominazione istituto	PO Castel Di Sangro
01=pubblico / 05=privato	01				

REGIME 1	tipo_ricovero	1 Ordinari Acuti				GG degenza o Num accessi	dmd	peso medio dei DRG	Età media	% ricoveri chirurgici	% ricoveri medici	% Rischio inappr 108 LEA	Importo Regionale
MDC	Descrizione		Num. SDO	%	% cum								
MDC 08	Mal e dis dell'apparato muscoloscheletrico		<u>424</u>	31,7%	31,7%	2.676	6,3	1,14	59	76%	24%	36%	€ 1.514.422
MDC 04	Mal e dis dell'apparato respiratorio		<u>194</u>	14,5%	46,2%	1.932	10,0	1,15	75	1%	99%	1%	€ 656.660
MDC 05	Mal e dis dell'apparato cardiocircolatorio		<u>145</u>	10,8%	57,0%	1.474	10,2	1,02	81	5%	95%	12%	€ 425.299
MDC 01	Mal e dis del sistema nervoso		<u>140</u>	10,5%	67,5%	1.206	8,6	0,95	78	1%	99%	3%	€ 404.601
MDC 06	Mal e dis dell'apparato digerente		<u>131</u>	9,8%	77,3%	726	5,5	0,84	64	29%	71%	40%	€ 271.659
MDC 07	Mal e dis epatobiliari e del pancreas		<u>112</u>	8,4%	85,7%	903	8,1	1,10	68	34%	66%	17%	€ 337.610
MDC 10	Dis endocrini, metabolici e nutrizionali		<u>55</u>	4,1%	89,8%	595	10,8	0,76	77	0%	100%	11%	€ 129.424
MDC 23	Fattori influenzanti lo stato di salute e ricorso a SSN		<u>30</u>	2,2%	92,0%	239	8,0	0,31	67	0%	100%	87%	€ 26.564
MDC 16	Mal del sangue e sistema immunitario		<u>23</u>	1,7%	93,7%	156	6,8	0,98	70	4%	96%	57%	€ 53.265
MDC 11	Mal del rene e delle vie urinarie		<u>20</u>	1,5%	95,2%	171	8,6	0,83	72	0%	100%	20%	€ 46.732
MDC 09	Mal e dis della pelle, sottocutaneo, mammella		<u>18</u>	1,3%	96,6%	238	13,2	1,02	74	33%	67%	22%	€ 63.780
MDC 17	Mal mieloproliferativi e tumori poco diff		<u>12</u>	0,9%	97,5%	153	12,8	1,45	77	0%	100%	50%	€ 49.852
MDC NA	Non assegnabile		<u>10</u>	0,7%	98,2%	247	24,7	2,18	73	100%	0%	0%	€ 92.464
MDC 21	Traumatismi, avvelenamenti e eff tossici farmaci		<u>5</u>	0,4%	98,6%	15	3,0	0,58	58	20%	80%	0%	€ 7.849
MDC 22	Ustioni		<u>5</u>	0,4%	99,0%	18	3,6	1,13	60	0%	100%	0%	€ 10.770
MDC	Altre MDC		<u>14</u>	1,0%	100,0%	124	8,9	0,97	62	7%	93%	29%	€ 38.058
<b>Totale</b>			<b><u>1.338</u></b>			<b>10.873</b>	<b>8,1</b>	<b>1,04</b>	<b>69</b>	<b>32%</b>	<b>68%</b>	<b>23%</b>	<b>€ 4.129.008</b>

REGIME 2	tipo_ricovero	2 Day Hospital				GG degenza o Num accessi	dmd	peso medio dei DRG	Età media	% ricoveri chirurgici	% ricoveri medici	% Rischio inappr 108 LEA	Importo Regionale
MDC	Descrizione		Num. SDO	%	% cum								
MDC 08	Mal e dis dell'apparato muscoloscheletrico		<u>347</u>	61,7%	61,7%	557	1,6	0,80	55	60%	40%		€ 416.489
MDC 06	Mal e dis dell'apparato digerente		<u>61</u>	10,9%	72,6%	61	1,0	0,74	57	87%	13%		€ 67.454
MDC 09	Mal e dis della pelle, sottocutaneo, mammella		<u>42</u>	7,5%	80,1%	47	1,1	0,69	46	48%	52%		€ 27.892
MDC 05	Mal e dis dell'apparato cardiocircolatorio		<u>30</u>	5,3%	85,4%	39	1,3	0,85	56	67%	33%		€ 37.482
MDC 10	Dis endocrini, metabolici e nutrizionali		<u>26</u>	4,6%	90,0%	256	9,8	0,93	55	0%	100%		€ 59.027
MDC 23	Fattori influenzanti lo stato di salute e ricorso a SSN		<u>13</u>	2,3%	92,3%	14	1,1	0,60	64	0%	100%		€ 2.310
MDC 01	Mal e dis del sistema nervoso		<u>11</u>	2,0%	94,3%	15	1,4	0,90	62	55%	45%		€ 7.688

MDC 07	Mal e dis epatobiliari e del pancreas	<u>9</u>	1,6%	95,9%	10	1,1	0,99	60	89%	11%	€ 11.847
MDC 16	Mal del sangue e sistema immunitario	<u>5</u>	0,9%	96,8%	27	5,4	0,92	60	20%	80%	€ 6.903
MDC 04	Mal e dis dell'apparato respiratorio	<u>3</u>	0,5%	97,3%	8	2,7	0,57	72	0%	100%	€ 1.575
MDC 19	Mal e dis mentali	<u>3</u>	0,5%	97,9%	3	1,0	0,63	46	0%	100%	€ 450
MDC 03	Mal e dis dell'orecchio, naso, baso e gola	<u>2</u>	0,4%	98,2%	2	1,0	0,71	46	50%	50%	€ 1.810
MDC NA	Non assegnabile	<u>2</u>	0,4%	98,6%	4	2,0	2,31	60	100%	0%	€ 5.272
MDC 17	Mal mieloproliferativi e tumori poco diff	<u>2</u>	0,4%	98,9%	2	1,0	1,03	70	0%	100%	€ 488
MDC 21	Traumatismi, avvelenamenti e eff tossici farmaci	<u>2</u>	0,4%	99,3%	2	1,0	0,49	54	0%	100%	€ 418
MDC	Altre MDC	<u>4</u>	0,7%	100,0%	7	1,8	0,96	47	50%	50%	€ 3.564
<b>Totale</b>		<b><u>562</u></b>			<b>1.054</b>	<b>1,9</b>	<b>0,80</b>	<b>55</b>	<b>57%</b>	<b>43%</b>	<b>€ 650.668</b>

REGIME	1	tipo_ricovero	Ordinari Lungodegenza Riabilitazione										Importo Regionale
MDC		Descrizione	Num. SDO	%	% cum	GG degenza o Num accessi	dmd	peso medio dei DRG	Età media	% ricoveri chirurgici	% ricoveri medici	% Rischio inappr 108 LEA	
MDC 05		Mal e dis dell'apparato cardiocircolatorio	<u>230</u>	48,5%	48,5%	3.570	15,5	0,94	75	0%	100%		€ 872.311
MDC 08		Mal e dis dell'apparato muscoloscheletrico	<u>182</u>	38,4%	86,9%	4.980	27,4	0,62	74	0%	100%		€ 1.197.253
MDC 01		Mal e dis del sistema nervoso	<u>54</u>	11,4%	98,3%	1.689	31,3	0,98	76	0%	100%		€ 448.486
MDC NA		Non assegnabile	<u>4</u>	0,8%	99,2%	71	17,8	1,32	77	100%	0%		€ 14.005
MDC 04		Mal e dis dell'apparato respiratorio	<u>2</u>	0,4%	99,6%	16	8,0	1,22	80	0%	100%		€ 3.835
MDC 21		Traumatismi, avvelenamenti e eff tossici farmaci	<u>1</u>	0,2%	99,8%	12	12,0	0,83	76	0%	100%		€ 2.367
MDC 06		Mal e dis dell'apparato digerente	<u>1</u>	0,2%	100,0%	25	25,0	0,94	75	0%	100%		€ 4.931
<b>Totale</b>			<b><u>474</u></b>			<b>10.363</b>	<b>21,9</b>	<b>0,82</b>	<b>75</b>	<b>1%</b>	<b>99%</b>		<b>€ 2.543.187</b>

REGIME 1	tipo_ricovero	1 Ordinari Acuti											Importo Regionale
MDC	Descrizione	Num. SDO	%	% cum	GG degenza o Num accessi	dmd	peso medio dei DRG	Età media	% ricoveri chirurgici	% ricoveri medici	% Rischio inappr 108 LEA		
MDC 05	Mal e dis dell'apparato cardiocircolatorio	<u>331</u>	16,0%	16,0%	3.186	9,6	0,99	72	15%	85%	1%		€ 1.020.070
MDC 08	Mal e dis dell'apparato muscoloscheletrico	<u>304</u>	14,7%	30,7%	2.051	6,7	1,55	61	92%	8%	13%		€ 1.776.708
MDC 03	Mal e dis dell'orecchio, naso, baso e gola	<u>214</u>	10,3%	41,1%	505	2,4	0,90	48	92%	8%	20%		€ 526.316
MDC 06	Mal e dis dell'apparato digerente	<u>202</u>	9,8%	50,8%	2.033	10,1	1,12	55	53%	47%	26%		€ 708.298
MDC 01	Mal e dis del sistema nervoso	<u>192</u>	9,3%	60,1%	2.141	11,2	1,09	70	9%	91%	1%		€ 697.954
MDC 04	Mal e dis dell'apparato respiratorio	<u>182</u>	8,8%	68,9%	2.576	14,2	1,32	74	0%	100%	1%		€ 786.507
MDC 10	Dis endocrini, metabolici e nutrizionali	<u>172</u>	8,3%	77,2%	1.560	9,1	0,79	59	15%	85%	2%		€ 418.889
MDC 07	Mal e dis epatobiliari e del pancreas	<u>149</u>	7,2%	84,4%	1.303	8,7	1,19	60	66%	34%	7%		€ 549.534
MDC 09	Mal e dis della pelle, sottocutaneo, mammella	<u>58</u>	2,8%	87,2%	505	8,7	1,05	61	60%	40%	16%		€ 165.005
MDC 21	Traumatismi, avvelenamenti e eff tossici farmaci	<u>43</u>	2,1%	89,3%	127	3,0	1,17	41	91%	9%	0%		€ 140.197
MDC 23	Fattori influenzanti lo stato di salute e ricorso a SSN	<u>38</u>	1,8%	91,2%	244	6,4	0,89	58	42%	58%	32%		€ 100.570
MDC NA	Non assegnabile	<u>37</u>	1,8%	92,9%	263	7,1	2,87	43	100%	0%	0%		€ 367.001
MDC 11	Mal del rene e delle vie urinarie	<u>34</u>	1,6%	94,6%	354	10,4	0,93	69	0%	100%	12%		€ 95.961
MDC 17	Mal mieloproliferativi e tumori poco diff	<u>24</u>	1,2%	95,7%	158	6,6	1,45	58	63%	38%	8%		€ 103.092
MDC 18	Mal infettive e parassitarie	<u>19</u>	0,9%	96,7%	312	16,4	2,46	67	42%	58%	0%		€ 173.358
MDC	Altre MDC	<u>69</u>	3,3%	100,0%	1.134	16,4	2,32	59	38%	62%	28%		€ 583.410
<b>Totale</b>		<b><u>2.068</u></b>			<b>18.452</b>	<b>8,9</b>	<b>1,21</b>	<b>62</b>	<b>46%</b>	<b>54%</b>	<b>10%</b>		<b>€ 8.212.871</b>

REGIME 2	tipo_ricovero	2 Day Hospital											Importo Regionale
MDC	Descrizione	Num. SDO	%	% cum	GG degenza o Num accessi	dmd	peso medio dei DRG	Età media	% ricoveri chirurgici	% ricoveri medici	% Rischio inappr 108 LEA		
MDC 08	Mal e dis dell'apparato muscoloscheletrico	<u>678</u>	40,9%	40,9%	697	1,0	0,99	50	96%	4%			€ 1.137.802
MDC 03	Mal e dis dell'orecchio, naso, baso e gola	<u>315</u>	19,0%	59,9%	458	1,5	0,65	31	77%	23%			€ 312.477
MDC 09	Mal e dis della pelle, sottocutaneo, mammella	<u>168</u>	10,1%	70,0%	169	1,0	0,93	63	97%	3%			€ 253.971
MDC 06	Mal e dis dell'apparato digerente	<u>121</u>	7,3%	77,3%	227	1,9	0,59	43	43%	57%			€ 86.279
MDC 01	Mal e dis del sistema nervoso	<u>63</u>	3,8%	81,1%	105	1,7	1,52	56	63%	37%			€ 119.968
MDC 02	Mal e dis dell'occhio	<u>60</u>	3,6%	84,7%	72	1,2	0,66	71	90%	10%			€ 68.786
MDC 05	Mal e dis dell'apparato cardiocircolatorio	<u>52</u>	3,1%	87,8%	150	2,9	0,78	48	25%	75%			€ 55.201

MDC 10	Dis endocrini, metabolici e nutrizionali	<u>41</u>	2,5%	90,3%	96	2,3	0,67	44	7%	93%	€ 22.149
MDC 13	Mal dell'apparato riproduttivo femminile	<u>30</u>	1,8%	92,1%	36	1,2	0,57	43	83%	17%	€ 28.513
MDC 04	Mal e dis dell'apparato respiratorio	<u>27</u>	1,6%	93,7%	56	2,1	0,79	14	4%	96%	€ 13.662
MDC 23	Fattori influenzanti lo stato di salute e ricorso a SSN	<u>25</u>	1,5%	95,2%	36	1,4	0,47	49	12%	88%	€ 6.783
MDC 14	Gravidanza, parto e puerperio	<u>14</u>	0,8%	96,1%	14	1,0	0,46	36	100%	0%	€ 13.951
MDC 07	Mal e dis epatobiliari e del pancreas	<u>13</u>	0,8%	96,9%	50	3,8	0,87	53	0%	100%	€ 10.215
MDC 16	Mal del sangue e sistema immunitario	<u>11</u>	0,7%	97,5%	27	2,5	0,85	44	9%	91%	€ 6.660
MDC 17	Mal mieloproliferativi e tumori poco diff	<u>11</u>	0,7%	98,2%	13	1,2	1,17	56	64%	36%	€ 15.191
MDC	Altre MDC	<u>30</u>	1,8%	100,0%	54	1,8	0,65	30	27%	73%	€ 17.386
	<b>Totale</b>	<b><u>1.659</u></b>			<b>2.260</b>	<b>1,4</b>	<b>0,85</b>	<b>47</b>	<b>77%</b>	<b>23%</b>	<b>€ 2.168.994</b>



Codice ASL 201

01=pubblico / 05=privato 05

Codice Istituto 130012

Denominazione istituto

Casa di cura L'Immacolata Celano

REGIME 1 tipo\_ricovero 1 Ordinari Acuti

MDC	Descrizione	Num. SDO	%	% cum	GG degenza o Num accessi	dmd	peso medio dei DRG	Età media	% ricoveri chirurgici	% ricoveri medici	% Rischio inappr 108 LEA	Importo Regionale
MDC 06	Mal e dis dell'apparato digerente	<u>363</u>	19,1%	19,1%	3.425	9,4	1,14	58	57%	43%	27%	€ 1.281.054
MDC 05	Mal e dis dell'apparato cardiocircolatorio	<u>228</u>	12,0%	31,2%	1.712	7,5	0,78	75	1%	99%	26%	€ 475.482
MDC 10	Dis endocrini, metabolici e nutrizionali	<u>224</u>	11,8%	43,0%	1.225	5,5	0,84	58	32%	68%	10%	€ 553.845
MDC 07	Mal e dis epatobiliari e del pancreas	<u>185</u>	9,8%	52,7%	1.425	7,7	1,05	57	73%	27%	7%	€ 610.427
MDC 13	Mal dell'apparato riproduttivo femminile	<u>178</u>	9,4%	62,1%	834	4,7	0,96	47	93%	7%	13%	€ 491.378
MDC 01	Mal e dis del sistema nervoso	<u>115</u>	6,1%	68,2%	907	7,9	0,85	78	0%	100%	3%	€ 300.061
MDC 11	Mal del rene e delle vie urinarie	<u>109</u>	5,7%	73,9%	728	6,7	1,16	71	51%	49%	2%	€ 410.412
MDC 04	Mal e dis dell'apparato respiratorio	<u>107</u>	5,6%	79,5%	880	8,2	0,90	76	0%	100%	6%	€ 288.894
MDC 12	Mal dell'apparato riproduttivo maschile	<u>96</u>	5,1%	84,6%	648	6,8	1,39	67	98%	2%	3%	€ 405.252
MDC 08	Mal e dis dell'apparato muscoloscheletrico	<u>69</u>	3,6%	88,2%	521	7,6	0,88	73	1%	99%	38%	€ 165.544
MDC 23	Fattori influenzanti lo stato di salute e ricorso a SSN	<u>58</u>	3,1%	91,3%	457	7,9	0,73	71	17%	83%	0%	€ 139.883
MDC 19	Mal e dis mentali	<u>56</u>	3,0%	94,3%	333	5,9	0,56	58	0%	100%	4%	€ 90.929
MDC 09	Mal e dis della pelle, sottocutaneo, mammella	<u>48</u>	2,5%	96,8%	357	7,4	1,03	73	56%	44%	27%	€ 136.552
MDC 03	Mal e dis dell'orecchio, naso, baso e gola	<u>21</u>	1,1%	97,9%	79	3,8	0,87	55	33%	67%	52%	€ 45.728
MDC 18	Mal infettive e parassitarie	<u>16</u>	0,8%	98,7%	121	7,6	0,66	63	0%	100%	0%	€ 33.808
MDC	Altre MDC	<u>24</u>	1,3%	100,0%	188	7,8	0,91	56	29%	71%	42%	€ 65.544
<b>Totale</b>		<b><u>1.897</u></b>			<b>13.840</b>	<b>7,3</b>	<b>0,97</b>	<b>64</b>	<b>41%</b>	<b>59%</b>	<b>15%</b>	<b>€ 5.494.793</b>

REGIME 2 tipo\_ricovero 2 Day Hospital

MDC	Descrizione	Num. SDO	%	% cum	GG degenza o Num accessi	dmd	peso medio dei DRG	Età media	% ricoveri chirurgici	% ricoveri medici	% Rischio inappr 108 LEA	Importo Regionale
MDC 06	Mal e dis dell'apparato digerente	<u>317</u>	25,2%	25,2%	376	1,2	0,63	59	34%	66%		€ 173.734
MDC 09	Mal e dis della pelle, sottocutaneo, mammella	<u>225</u>	17,9%	43,0%	251	1,1	0,91	65	99%	1%		€ 351.260
MDC 13	Mal dell'apparato riproduttivo femminile	<u>223</u>	17,7%	60,7%	296	1,3	0,85	46	90%	10%		€ 270.130
MDC 08	Mal e dis dell'apparato muscoloscheletrico	<u>106</u>	8,4%	69,1%	201	1,9	1,04	48	65%	35%		€ 164.312
MDC 10	Dis endocrini, metabolici e nutrizionali	<u>94</u>	7,5%	76,6%	137	1,5	0,60	54	0%	100%		€ 28.023
MDC 12	Mal dell'apparato riproduttivo maschile	<u>79</u>	6,3%	82,9%	98	1,2	0,60	48	68%	32%		€ 66.871
MDC 11	Mal del rene e delle vie urinarie	<u>64</u>	5,1%	87,9%	109	1,7	0,71	65	70%	30%		€ 59.529

MDC 03	Mal e dis dell'orecchio, naso, baso e gola	<u>58</u>	4,6%	92,5%	90	1,6	0,78	41	76%	24%	€ 65.541
MDC 05	Mal e dis dell'apparato cardiocircolatorio	<u>33</u>	2,6%	95,2%	56	1,7	0,60	51	0%	100%	€ 10.656
MDC 14	Gravidanza, parto e puerperio	<u>23</u>	1,8%	97,0%	28	1,2	0,47	33	100%	0%	€ 23.807
MDC 04	Mal e dis dell'apparato respiratorio	<u>12</u>	1,0%	97,9%	17	1,4	0,68	68	0%	100%	€ 3.099
MDC 01	Mal e dis del sistema nervoso	<u>8</u>	0,6%	98,6%	14	1,8	0,66	51	0%	100%	€ 2.714
MDC 07	Mal e dis epatobiliari e del pancreas	<u>7</u>	0,6%	99,1%	7	1,0	0,85	58	0%	100%	€ 1.368
MDC 16	Mal del sangue e sistema immunitario	<u>4</u>	0,3%	99,4%	13	3,3	0,82	34	0%	100%	€ 2.716
MDC 23	Fattori influenzanti lo stato di salute e ricorso a SSN	<u>2</u>	0,2%	99,6%	2	1,0	0,50	70	0%	100%	€ 407
MDC	Altre MDC	<u>5</u>	0,4%	100,0%	7	1,4	0,55	57	0%	100%	€ 1.175
<b>Totale</b>		<b><u>1.260</u></b>			<b>1.702</b>	<b>1,4</b>	<b>0,76</b>	<b>55</b>	<b>61%</b>	<b>39%</b>	<b>€ 1.225.343</b>

REGIME 1	tipo_ricovero	Ordinari	Lungodegenza	Riabilitazione								
MDC	Descrizione	Num. SDO	%	% cum	GG degenza o Num accessi	dmd	peso medio dei DRG	Età media	% ricoveri chirurgici	% ricoveri medici	% Rischio inappr 108 LEA	Importo Regionale
MDC 19	Mal e dis mentali	<u>24</u>	25,3%	25,3%	715	29,8	0,76	83	0%	100%		€ 110.264
MDC 10	Dis endocrini, metabolici e nutrizionali	<u>15</u>	15,8%	41,1%	501	33,4	0,78	86	0%	100%		€ 77.092
MDC 01	Mal e dis del sistema nervoso	<u>12</u>	12,6%	53,7%	318	26,5	1,15	80	0%	100%		€ 43.428
MDC 23	Fattori influenzanti lo stato di salute e ricorso a SSN	<u>11</u>	11,6%	65,3%	306	27,8	0,58	89	0%	100%		€ 40.194
MDC 05	Mal e dis dell'apparato cardiocircolatorio	<u>5</u>	5,3%	70,5%	128	25,6	0,98	88	0%	100%		€ 19.712
MDC 09	Mal e dis della pelle, sottocutaneo, mammella	<u>4</u>	4,2%	74,7%	100	25,0	1,30	80	0%	100%		€ 15.400
MDC 07	Mal e dis epatobiliari e del pancreas	<u>4</u>	4,2%	78,9%	143	35,8	1,25	68	0%	100%		€ 22.022
MDC 04	Mal e dis dell'apparato respiratorio	<u>4</u>	4,2%	83,2%	127	31,8	1,15	75	0%	100%		€ 19.558
MDC 17	Mal mieloproliferativi e tumori poco diff	<u>4</u>	4,2%	87,4%	76	19,0	2,17	81	0%	100%		€ 11.704
MDC 08	Mal e dis dell'apparato muscoloscheletrico	<u>3</u>	3,2%	90,5%	146	48,7	0,77	79	0%	100%		€ 22.484
MDC 11	Mal del rene e delle vie urinarie	<u>3</u>	3,2%	93,7%	111	37,0	1,15	86	0%	100%		€ 16.848
MDC 16	Mal del sangue e sistema immunitario	<u>3</u>	3,2%	96,8%	76	25,3	0,86	83	0%	100%		€ 11.704
MDC 06	Mal e dis dell'apparato digerente	<u>2</u>	2,1%	98,9%	111	55,5	1,25	86	0%	100%		€ 17.094
MDC 21	Traumatismi, avvelenamenti e eff tossici farmaci	<u>1</u>	1,1%	100,0%	42	42,0	0,83	51	0%	100%		€ 6.468
<b>Totale</b>		<b><u>95</u></b>			<b>2.900</b>	<b>30,5</b>	<b>0,95</b>	<b>83</b>	<b>0%</b>	<b>100%</b>		<b>€ 433.972</b>

Codice ASL 201

01=pubblico / 05=privato 05

Codice Istituto 130013

Denominazione istituto

Casa di cura S. Raffaele Sulmona

REGIME 1 tipo\_ricovero Ordinari Lungodegenza Riabilitazione

MDC	Descrizione	Num. SDO	%	% cum	GG degenza o Num accessi	dmd	peso medio dei DRG	Età media	% ricoveri chirurgici	% ricoveri medici	% Rischio inappr 108 LEA	Importo Regionale
MDC 01	Mal e dis del sistema nervoso	<u>235</u>	57,3%	57,3%	13.130	55,9	1,15	59	0%	100%		€ 3.487.866
MDC 08	Mal e dis dell'apparato muscoloscheletrico	<u>167</u>	40,7%	98,0%	4.771	28,6	0,76	73	0%	100%		€ 1.140.838
MDC 05	Mal e dis dell'apparato cardiocircolatorio	<u>4</u>	1,0%	99,0%	100	25,0	1,02	74	0%	100%		€ 24.510
MDC 04	Mal e dis dell'apparato respiratorio	<u>3</u>	0,7%	99,8%	64	21,3	0,87	63	0%	100%		€ 14.436
MDC 19	Mal e dis mentali	<u>1</u>	0,2%	100,0%	2	2,0	0,49	31	0%	100%		€ 0
<b>Totale</b>		<b><u>410</u></b>			<b>18.067</b>	<b>44,1</b>	<b>0,99</b>	<b>65</b>	<b>0%</b>	<b>100%</b>		<b>€ 4.667.651</b>

REGIME 1	tipo_ricovero	1 Ordinari Acuti				GG degenza o Num accessi	dmd	peso medio dei DRG	Età media	% ricoveri chirurgici	% ricoveri medici	% Rischio inappr 108 LEA	Importo Regionale
MDC	Descrizione		Num. SDO	%	% cum								
MDC 11	Mal del rene e delle vie urinarie		<u>733</u>	47,5%	47,5%	2.200	3,0	0,84	58	45%	55%	50%	€ 1.847.153
MDC 08	Mal e dis dell'apparato muscoloscheletrico		<u>342</u>	22,2%	69,7%	1.223	3,6	1,80	61	96%	4%	3%	€ 2.296.139
MDC 12	Mal dell'apparato riproduttivo maschile		<u>144</u>	9,3%	79,0%	693	4,8	1,12	70	100%	0%	1%	€ 503.672
MDC 05	Mal e dis dell'apparato cardiocircolatorio		<u>96</u>	6,2%	85,2%	634	6,6	0,92	79	0%	100%	8%	€ 254.829
MDC 04	Mal e dis dell'apparato respiratorio		<u>71</u>	4,6%	89,8%	526	7,4	1,10	77	0%	100%	13%	€ 216.823
MDC 01	Mal e dis del sistema nervoso		<u>45</u>	2,9%	92,7%	282	6,3	0,86	78	0%	100%	4%	€ 115.719
MDC 23	Fattori influenzanti lo stato di salute e ricorso a SSN		<u>30</u>	1,9%	94,7%	54	1,8	0,30	71	0%	100%	90%	€ 13.881
MDC 07	Mal e dis epatobiliari e del pancreas		<u>25</u>	1,6%	96,3%	180	7,2	1,10	67	4%	96%	28%	€ 75.267
MDC 10	Dis endocrini, metabolici e nutrizionali		<u>21</u>	1,4%	97,7%	138	6,6	0,76	76	0%	100%	14%	€ 46.377
MDC 06	Mal e dis dell'apparato digerente		<u>18</u>	1,2%	98,8%	114	6,3	0,92	69	11%	89%	22%	€ 42.823
MDC 18	Mal infettive e parassitarie		<u>6</u>	0,4%	99,2%	35	5,8	0,84	61	0%	100%	0%	€ 16.157
MDC 16	Mal del sangue e sistema immunitario		<u>5</u>	0,3%	99,5%	36	7,2	0,96	68	0%	100%	40%	€ 12.144
MDC 20	Abuso di alcool o farmaci e disturbi mentali organici		<u>2</u>	0,1%	99,7%	10	5,0	0,54	61	0%	100%	0%	€ 2.804
MDC 19	Mal e dis mentali		<u>2</u>	0,1%	99,8%	15	7,5	0,59	85	0%	100%	100%	€ 2.162
MDC NA	Non assegnabile		<u>1</u>	0,1%	99,9%	6	6,0	2,87	87	100%	0%	0%	€ 9.919
MDC	Altre MDC		<u>2</u>	0,1%	100,0%	7	3,5	0,89	67	50%	50%	50%	€ 5.128
<b>Totale</b>			<b><u>1.543</u></b>			<b>6.153</b>	<b>4,0</b>	<b>1,09</b>	<b>63</b>	<b>52%</b>	<b>48%</b>	<b>29%</b>	<b>€ 5.460.998</b>

REGIME 2	tipo_ricovero	2 Day Hospital				GG degenza o Num accessi	dmd	peso medio dei DRG	Età media	% ricoveri chirurgici	% ricoveri medici	% Rischio inappr 108 LEA	Importo Regionale
MDC	Descrizione		Num. SDO	%	% cum								
MDC 11	Mal del rene e delle vie urinarie		<u>513</u>	53,3%	53,3%	575	1,1	0,58	54	12%	88%		€ 351.158
MDC 12	Mal dell'apparato riproduttivo maschile		<u>134</u>	13,9%	67,3%	136	1,0	0,57	57	34%	66%		€ 71.141
MDC 07	Mal e dis epatobiliari e del pancreas		<u>97</u>	10,1%	77,3%	153	1,6	0,88	54	92%	8%		€ 129.370
MDC 06	Mal e dis dell'apparato digerente		<u>63</u>	6,5%	83,9%	100	1,6	0,71	57	71%	29%		€ 63.642
MDC 08	Mal e dis dell'apparato muscoloscheletrico		<u>40</u>	4,2%	88,0%	47	1,2	0,88	53	88%	13%		€ 61.421
MDC 05	Mal e dis dell'apparato cardiocircolatorio		<u>34</u>	3,5%	91,6%	79	2,3	0,64	62	0%	100%		€ 15.518
MDC 09	Mal e dis della pelle, sottocutaneo, mammella		<u>29</u>	3,0%	94,6%	29	1,0	0,76	45	97%	3%		€ 31.004

MDC 10	Dis endocrini, metabolici e nutrizionali	<u>18</u>	1,9%	96,5%	34	1,9	0,77	52	11%	89%	€ 10.215
MDC 01	Mal e dis del sistema nervoso	<u>9</u>	0,9%	97,4%	13	1,4	0,80	54	44%	56%	€ 6.240
MDC 04	Mal e dis dell'apparato respiratorio	<u>7</u>	0,7%	98,1%	23	3,3	0,72	69	0%	100%	€ 4.058
MDC 23	Fattori influenzanti lo stato di salute e ricorso a SSN	<u>5</u>	0,5%	98,6%	7	1,4	0,26	61	0%	100%	€ 916
MDC 16	Mal del sangue e sistema immunitario	<u>3</u>	0,3%	99,0%	8	2,7	0,83	33	0%	100%	€ 1.802
MDC 19	Mal e dis mentali	<u>3</u>	0,3%	99,3%	7	2,3	0,39	36	0%	100%	€ 939
MDC 21	Traumatismi, avvelenamenti e eff tossici farmaci	<u>3</u>	0,3%	99,6%	3	1,0	0,74	58	33%	67%	€ 1.841
MDC 03	Mal e dis dell'orecchio, naso, baso e gola	<u>2</u>	0,2%	99,8%	3	1,5	0,51	67	0%	100%	€ 605
MDC	Altre MDC	<u>2</u>	0,2%	100,0%	2	1,0	1,68	59	100%	0%	€ 3.530
<b>Totale</b>		<b><u>962</u></b>			<b>1.219</b>	<b>1,3</b>	<b>0,65</b>	<b>55</b>	<b>33%</b>	<b>67%</b>	<b>€ 753.398</b>

REGIME 1	tipo_ricovero	Ordinari	Lungodegenza	Riabilitazione									
MDC	Descrizione	Num. SDO	%	% cum	GG degenza o Num accessi	dmd	peso medio dei DRG	Età media	% ricoveri chirurgici	% ricoveri medici	% Rischio inappr 108 LEA	Importo Regionale	
MDC 08	Mal e dis dell'apparato muscoloscheletrico	<u>134</u>	97,8%	97,8%	3.642	27,2	0,64	68	0%	100%		€ 878.050	
MDC 01	Mal e dis del sistema nervoso	<u>3</u>	2,2%	100,0%	37	12,3	0,91	70	0%	100%		€ 9.853	
<b>Totale</b>		<b><u>137</u></b>			<b>3.679</b>	<b>26,9</b>	<b>0,64</b>	<b>68</b>	<b>0%</b>	<b>100%</b>		<b>€ 887.903</b>	

REGIME 1	tipo_ricovero	1 Ordinari Acuti				GG degenza o Num accessi	dmd	peso medio dei DRG	Età media	% ricoveri chirurgici	% ricoveri medici	% Rischio inappr 108 LEA	Importo Regionale
MDC	Descrizione		Num. SDO	%	% cum								
MDC 08	Mal e dis dell'apparato muscoloscheletrico		<u>976</u>	63,6%	63,6%	4.834	5,0	1,44	60	95%	5%	36%	€ 4.972.195
MDC 10	Dis endocrini, metabolici e nutrizionali		<u>171</u>	11,1%	74,7%	825	4,8	1,77	42	98%	2%	0%	€ 748.063
MDC 09	Mal e dis della pelle, sottocutaneo, mammella		<u>100</u>	6,5%	81,2%	326	3,3	1,16	42	100%	0%	40%	€ 120.983
MDC 05	Mal e dis dell'apparato cardiocircolatorio		<u>97</u>	6,3%	87,6%	206	2,1	2,14	70	94%	6%	5%	€ 697.064
MDC 06	Mal e dis dell'apparato digerente		<u>75</u>	4,9%	92,4%	403	5,4	1,50	50	93%	7%	37%	€ 320.384
MDC 23	Fattori influenzanti lo stato di salute e ricorso a SSN		<u>41</u>	2,7%	95,1%	49	1,2	0,35	60	7%	93%	93%	€ 21.228
MDC 07	Mal e dis epatobiliari e del pancreas		<u>20</u>	1,3%	96,4%	84	4,2	1,61	59	95%	5%	5%	€ 101.251
MDC 03	Mal e dis dell'orecchio, naso, baso e gola		<u>11</u>	0,7%	97,1%	26	2,4	0,96	26	100%	0%	18%	€ 4.275
MDC 02	Mal e dis dell'occhio		<u>9</u>	0,6%	97,7%	13	1,4	0,88	51	100%	0%	100%	€ 0
MDC 17	Mal mieloproliferativi e tumori poco diff		<u>7</u>	0,5%	98,2%	26	3,7	1,49	55	100%	0%	0%	€ 28.054
MDC 21	Traumatismi, avvelenamenti e eff tossici farmaci		<u>7</u>	0,5%	98,6%	43	6,1	1,04	58	71%	29%	0%	€ 19.826
MDC 11	Mal del rene e delle vie urinarie		<u>5</u>	0,3%	99,0%	15	3,0	1,70	66	100%	0%	0%	€ 29.343
MDC 04	Mal e dis dell'apparato respiratorio		<u>4</u>	0,3%	99,2%	40	10,0	0,85	75	0%	100%	75%	€ 4.688
MDC 16	Mal del sangue e sistema immunitario		<u>3</u>	0,2%	99,4%	27	9,0	0,86	83	0%	100%	100%	€ 1.847
MDC 18	Mal infettive e parassitarie		<u>3</u>	0,2%	99,6%	10	3,3	2,03	55	33%	67%	0%	€ 21.309
MDC	Altre MDC		<u>6</u>	0,4%	100,0%	23	3,8	1,57	48	83%	17%	17%	€ 26.084
<b>Totale</b>			<b><u>1.535</u></b>			<b>6.950</b>	<b>4,5</b>	<b>1,47</b>	<b>57</b>	<b>92%</b>	<b>8%</b>	<b>31%</b>	<b>€ 7.116.594</b>

REGIME 2	tipo_ricovero	2 Day Hospital				GG degenza o Num accessi	dmd	peso medio dei DRG	Età media	% ricoveri chirurgici	% ricoveri medici	% Rischio inappr 108 LEA	Importo Regionale
MDC	Descrizione		Num. SDO	%	% cum								
MDC 08	Mal e dis dell'apparato muscoloscheletrico		<u>364</u>	35,4%	35,4%	368	1,0	0,93	46	92%	8%		€ 592.184
MDC 03	Mal e dis dell'orecchio, naso, baso e gola		<u>191</u>	18,6%	54,0%	192	1,0	0,91	47	95%	5%		€ 295.327
MDC 09	Mal e dis della pelle, sottocutaneo, mammella		<u>127</u>	12,4%	66,4%	127	1,0	0,83	55	99%	1%		€ 169.129
MDC 06	Mal e dis dell'apparato digerente		<u>97</u>	9,4%	75,9%	97	1,0	0,86	50	97%	3%		€ 116.626
MDC 05	Mal e dis dell'apparato cardiocircolatorio		<u>94</u>	9,2%	85,0%	96	1,0	0,88	62	52%	48%		€ 108.899
MDC 12	Mal dell'apparato riproduttivo maschile		<u>53</u>	5,2%	90,2%	53	1,0	0,81	33	94%	6%		€ 70.823
MDC 07	Mal e dis epatobiliari e del pancreas		<u>31</u>	3,0%	93,2%	31	1,0	0,88	49	97%	3%		€ 42.867

MDC 23	Fattori influenzanti lo stato di salute e ricorso a SSN	<u>26</u>	2,5%	95,7%	27	1,0	0,34	56	0%	100%	€ 3.621
MDC 17	Mal mieloproliferativi e tumori poco diff	<u>11</u>	1,1%	96,8%	11	1,0	1,39	55	91%	9%	€ 22.979
MDC 02	Mal e dis dell'occhio	<u>8</u>	0,8%	97,6%	8	1,0	0,88	58	100%	0%	€ 11.037
MDC 13	Mal dell'apparato riproduttivo femminile	<u>7</u>	0,7%	98,2%	7	1,0	0,98	32	100%	0%	€ 9.818
MDC 01	Mal e dis del sistema nervoso	<u>6</u>	0,6%	98,8%	6	1,0	1,01	57	67%	33%	€ 6.711
MDC 11	Mal del rene e delle vie urinarie	<u>4</u>	0,4%	99,2%	4	1,0	0,82	44	50%	50%	€ 4.602
MDC 21	Traumatismi, avvelenamenti e eff tossici farmaci	<u>4</u>	0,4%	99,6%	4	1,0	1,24	35	100%	0%	€ 5.691
MDC 16	Mal del sangue e sistema immunitario	<u>2</u>	0,2%	99,8%	2	1,0	1,12	64	100%	0%	€ 3.100
MDC	Altre MDC	<u>2</u>	0,2%	100,0%	2	1,0	1,86	35	100%	0%	€ 2.459
<b>Totale</b>		<b><u>1.027</u></b>			<b>1.035</b>	<b>1,0</b>	<b>0,89</b>	<b>49</b>	<b>88%</b>	<b>12%</b>	<b>€ 1.465.871</b>

REGIME 1	tipo_ricovero	Ordinari	Lungodegenza	Riabilitazione									
MDC	Descrizione	Num. SDO	%	% cum	GG degenza o Num accessi	dmd	peso medio dei DRG	Età media	% ricoveri chirurgici	% ricoveri medici	% Rischio inappr 108 LEA	Importo Regionale	
MDC 08	Mal e dis dell'apparato muscoloscheletrico	<u>440</u>	99,5%	99,5%	6.111	13,9	0,54	69	0%	100%		€ 1.028.731	
MDC 23	Fattori influenzanti lo stato di salute e ricorso a SSN	<u>1</u>	0,2%	99,8%	17	17,0	0,50	73	0%	100%		€ 0	
MDC	Altre MDC	<u>1</u>	0,2%	100,0%	9	9,0		57	100%	0%		€ 0	
<b>Totale</b>		<b><u>442</u></b>			<b>6.137</b>	<b>13,9</b>	<b>0,54</b>	<b>69</b>	<b>0%</b>	<b>100%</b>		<b>€ 1.028.731</b>	

Codice ASL 201

01=pubblico / 05=privato 05

Codice Istituto 130041

Denominazione istituto

Casa di cura Nova Salus Srl Trasacco

REGIME 1 tipo\_ricovero Ordinari Lungodegenza Riabilitazione

MDC	Descrizione	Num. SDO	%	% cum	GG degenza o Num accessi	dmd	peso medio dei DRG	Età media	% ricoveri chirurgici	% ricoveri medici	% Rischio inappr 108 LEA	Importo Regionale
MDC 08	Mal e dis dell'apparato muscoloscheletrico	<u>234</u>	68,6%	68,6%	6.937	29,6	0,62	76	0%	100%		€ 1.602.284
MDC 01	Mal e dis del sistema nervoso	<u>97</u>	28,4%	97,1%	3.115	32,1	0,97	75	0%	100%		€ 780.496
MDC 04	Mal e dis dell'apparato respiratorio	<u>6</u>	1,8%	98,8%	111	18,5	1,09	80	0%	100%		€ 25.038
MDC 05	Mal e dis dell'apparato cardiocircolatorio	<u>2</u>	0,6%	99,4%	50	25,0	0,81	92	0%	100%		€ 8.579
MDC 20	Abuso di alcool o farmaci e disturbi mentali organic	<u>1</u>	0,3%	99,7%	30	30,0	0,54	52	0%	100%		€ 5.918
MDC 10	Dis endocrini, metabolici e nutrizionali	<u>1</u>	0,3%	100,0%	20	20,0	0,50	53	0%	100%		€ 3.945
<b>Totale</b>		<b><u>341</u></b>			<b>10.263</b>	<b>30,1</b>	<b>0,73</b>	<b>76</b>	<b>0%</b>	<b>100%</b>		<b>€ 2.426.259</b>



REGIME 1	tipo_ricovero	1 Ordinari Acuti				GG degenza o Num accessi	dmd	peso medio dei DRG	Età media	% ricoveri chirurgici	% ricoveri medici	% Rischio inappr 108 LEA	Importo Regionale
MDC	Descrizione		Num. SDO	%	% cum								
MDC 05	Mal e dis dell'apparato cardiocircolatorio		<u>2.531</u>	15,7%	15,7%	24.475	9,7	1,78	71	44%	56%	5%	€ 16.293.649
MDC 14	Gravidanza, parto e puerperio		<u>1.940</u>	12,0%	27,7%	7.611	3,9	0,55	33	38%	62%	5%	€ 3.036.823
MDC 15	Mal del periodo neonatale		<u>1.749</u>	10,8%	38,5%	8.203	4,7	0,66	0	0%	100%	0%	€ 4.642.562
MDC 04	Mal e dis dell'apparato respiratorio		<u>1.736</u>	10,8%	49,3%	17.872	10,3	1,36	61	14%	86%	1%	€ 7.453.255
MDC 01	Mal e dis del sistema nervoso		<u>1.216</u>	7,5%	56,8%	8.730	7,2	1,11	65	25%	75%	3%	€ 4.249.118
MDC 08	Mal e dis dell'apparato muscoloscheletrico		<u>1.164</u>	7,2%	64,0%	6.350	5,5	1,41	58	81%	19%	20%	€ 5.501.354
MDC 06	Mal e dis dell'apparato digerente		<u>1.077</u>	6,7%	70,7%	9.254	8,6	1,52	58	50%	50%	17%	€ 5.458.946
MDC 11	Mal del rene e delle vie urinarie		<u>977</u>	6,1%	76,7%	7.223	7,4	1,10	64	41%	59%	10%	€ 3.499.875
MDC 07	Mal e dis epatobiliari e del pancreas		<u>664</u>	4,1%	80,9%	5.305	8,0	1,48	64	45%	55%	7%	€ 3.111.063
MDC 18	Mal infettive e parassitarie		<u>602</u>	3,7%	84,6%	4.731	7,9	0,83	30	2%	98%	0%	€ 1.753.697
MDC 10	Dis endocrini, metabolici e nutrizionali		<u>468</u>	2,9%	87,5%	2.402	5,1	0,66	33	33%	67%	7%	€ 1.012.802
MDC 13	Mal dell'apparato riproduttivo femminile		<u>386</u>	2,4%	89,9%	1.587	4,1	0,93	49	84%	16%	21%	€ 1.017.230
MDC 02	Mal e dis dell'occhio		<u>382</u>	2,4%	92,2%	1.425	3,7	0,74	60	71%	29%	79%	€ 580.790
MDC 03	Mal e dis dell'orecchio, naso, baso e gola		<u>236</u>	1,5%	93,7%	682	2,9	0,92	48	74%	26%	22%	€ 483.543
MDC 12	Mal dell'apparato riproduttivo maschile		<u>198</u>	1,2%	94,9%	1.332	6,7	1,54	64	85%	15%	8%	€ 920.696
MDC	Altre MDC		<u>819</u>	5,1%	100,0%	7.243	8,8	1,82	54	35%	65%	30%	€ 4.991.689
<b>Totale</b>			<b><u>16.145</u></b>			<b>114.425</b>	<b>7,1</b>	<b>1,19</b>	<b>50</b>	<b>37%</b>	<b>63%</b>	<b>10%</b>	<b>€ 64.007.091</b>

REGIME 2	tipo_ricovero	2 Day Hospital				GG degenza o Num accessi	dmd	peso medio dei DRG	Età media	% ricoveri chirurgici	% ricoveri medici	% Rischio inappr 108 LEA	Importo Regionale
MDC	Descrizione		Num. SDO	%	% cum								
MDC 02	Mal e dis dell'occhio		<u>1.477</u>	24,0%	24,0%	1.554	1,1	0,82	69	97%	3%		€ 2.117.945
MDC 17	Mal mieloproliferativi e tumori poco diff		<u>965</u>	15,7%	39,6%	14.400	14,9	0,77	65	1%	99%		€ 5.079.388
MDC 01	Mal e dis del sistema nervoso		<u>566</u>	9,2%	48,8%	2.656	4,7	0,87	49	5%	95%		€ 569.812
MDC 08	Mal e dis dell'apparato muscoloscheletrico		<u>432</u>	7,0%	55,8%	1.598	3,7	0,91	48	42%	58%		€ 640.690
MDC 09	Mal e dis della pelle, sottocutaneo, mammella		<u>352</u>	5,7%	61,5%	803	2,3	0,64	57	33%	67%		€ 275.958
MDC 13	Mal dell'apparato riproduttivo femminile		<u>301</u>	4,9%	66,4%	304	1,0	0,64	47	89%	11%		€ 300.676
MDC 05	Mal e dis dell'apparato cardiocircolatorio		<u>299</u>	4,9%	71,3%	406	1,4	0,96	68	63%	37%		€ 432.129

MDC 21	Traumatismi, avvelenamenti e eff tossici farmaci	<u>254</u>	4,1%	75,4%	548	2,2	0,43	47	2%	98%	€ 118.944
MDC 11	Mal del rene e delle vie urinarie	<u>227</u>	3,7%	79,1%	880	3,9	0,63	58	2%	98%	€ 401.320
MDC 03	Mal e dis dell'orecchio, naso, baso e gola	<u>226</u>	3,7%	82,7%	242	1,1	0,68	36	72%	28%	€ 215.037
MDC 25	Infezioni da HIV	<u>193</u>	3,1%	85,9%	1.516	7,9	1,57	46	0%	100%	€ 396.744
MDC 04	Mal e dis dell'apparato respiratorio	<u>190</u>	3,1%	88,9%	364	1,9	1,12	63	4%	96%	€ 89.460
MDC 14	Gravidanza, parto e puerperio	<u>169</u>	2,7%	91,7%	171	1,0	0,45	35	91%	9%	€ 167.351
MDC 10	Dis endocrini, metabolici e nutrizionali	<u>153</u>	2,5%	94,2%	202	1,3	0,28	11	0%	100%	€ 36.643
MDC 16	Mal del sangue e sistema immunitario	<u>99</u>	1,6%	95,8%	727	7,3	0,86	72	0%	100%	€ 153.183
MDC	Altre MDC	<u>261</u>	4,2%	100,0%	774	3,0	1,00	55	28%	72%	€ 274.435
	<b>Totale</b>	<b><u>6.164</u></b>			<b>27.145</b>	<b>4,4</b>	<b>0,80</b>	<b>57</b>	<b>43%</b>	<b>57%</b>	<b>€ 11.269.714</b>

Codice ASL 202

01=pubblico / 05=privato 01

Codice Istituto 130028

Denominazione istituto

Ospedale Renzetti Lanciano

REGIME 1	tipo_ricovero	1 Ordinari Acuti											
MDC	Descrizione	Num. SDO	%	% cum	GG degenza o Num accessi	dmd	peso medio dei DRG	Età media	% ricoveri chirurgici	% ricoveri medici	% Rischio inappr 108 LEA	Importo Regionale	
MDC 05	Mal e dis dell'apparato cardiocircolatorio	<u>967</u>	13,5%	13,5%	7.201	7,4	1,27	72	21%	79%	7%	€ 3.595.447	
MDC 06	Mal e dis dell'apparato digerente	<u>765</u>	10,7%	24,2%	5.656	7,4	1,26	53	52%	48%	17%	€ 3.114.579	
MDC 01	Mal e dis del sistema nervoso	<u>758</u>	10,6%	34,7%	6.012	7,9	1,06	61	0%	100%	0%	€ 2.421.628	
MDC 14	Gravidanza, parto e puerperio	<u>687</u>	9,6%	44,3%	2.638	3,8	0,55	32	35%	65%	1%	€ 1.031.248	
MDC 15	Mal del periodo neonatale	<u>655</u>	9,1%	53,5%	2.531	3,9	0,31	0	0%	100%	0%	€ 864.218	
MDC 08	Mal e dis dell'apparato muscoloscheletrico	<u>652</u>	9,1%	62,5%	5.863	9,0	1,59	66	83%	17%	8%	€ 3.625.798	
MDC 04	Mal e dis dell'apparato respiratorio	<u>614</u>	8,6%	71,1%	4.854	7,9	1,06	44	0%	100%	0%	€ 2.076.321	
MDC 19	Mal e dis mentali	<u>330</u>	4,6%	75,7%	3.392	10,3	0,76	48	0%	100%	2%	€ 581.118	
MDC 07	Mal e dis epatobiliari e del pancreas	<u>303</u>	4,2%	79,9%	2.629	8,7	1,25	64	55%	45%	6%	€ 1.181.419	
MDC 21	Traumatismi, avvelenamenti e eff tossici farmaci	<u>292</u>	4,1%	84,0%	799	2,7	0,66	33	25%	75%	0%	€ 471.296	
MDC 13	Mal dell'apparato riproduttivo femminile	<u>195</u>	2,7%	86,7%	787	4,0	1,03	51	98%	2%	2%	€ 622.152	
MDC 18	Mal infettive e parassitarie	<u>184</u>	2,6%	89,3%	813	4,4	0,84	24	4%	96%	0%	€ 474.761	
MDC 11	Mal del rene e delle vie urinarie	<u>158</u>	2,2%	91,5%	1.188	7,5	0,90	68	43%	57%	5%	€ 447.849	
MDC 10	Dis endocrini, metabolici e nutrizionali	<u>118</u>	1,6%	93,2%	551	4,7	0,47	25	9%	91%	6%	€ 178.958	
MDC 03	Mal e dis dell'orecchio, naso, baso e gola	<u>106</u>	1,5%	94,6%	326	3,1	0,84	49	51%	49%	39%	€ 218.316	
MDC	Altre MDC	<u>385</u>	5,4%	100,0%	2.615	6,8	1,48	58	41%	59%	42%	€ 1.819.006	
<b>Totale</b>		<b><u>7.169</u></b>			<b>47.855</b>	<b>6,7</b>	<b>1,02</b>	<b>49</b>	<b>30%</b>	<b>70%</b>	<b>7%</b>	<b>€ 22.724.115</b>	

REGIME 2	tipo_ricovero	2 Day Hospital											
MDC	Descrizione	Num. SDO	%	% cum	GG degenza o Num accessi	dmd	peso medio dei DRG	Età media	% ricoveri chirurgici	% ricoveri medici	% Rischio inappr 108 LEA	Importo Regionale	
MDC 17	Mal mieloproliferativi e tumori poco diff	<u>345</u>	19,2%	19,2%	5.766	16,7	0,76	64	1%	99%		€ 2.088.764	
MDC 14	Gravidanza, parto e puerperio	<u>262</u>	14,6%	33,8%	418	1,6	0,46	33	99%	1%		€ 279.132	
MDC 08	Mal e dis dell'apparato muscoloscheletrico	<u>233</u>	13,0%	46,8%	402	1,7	0,88	47	94%	6%		€ 363.856	
MDC 03	Mal e dis dell'orecchio, naso, baso e gola	<u>203</u>	11,3%	58,1%	372	1,8	0,88	39	96%	4%		€ 298.004	
MDC 01	Mal e dis del sistema nervoso	<u>133</u>	7,4%	65,5%	824	6,2	0,91	50	20%	80%		€ 186.086	
MDC 13	Mal dell'apparato riproduttivo femminile	<u>120</u>	6,7%	72,2%	237	2,0	0,96	52	98%	3%		€ 162.894	
MDC 12	Mal dell'apparato riproduttivo maschile	<u>118</u>	6,6%	78,8%	351	3,0	0,58	47	99%	1%		€ 118.512	

MDC 02	Mal e dis dell'occhio	<u>95</u>	5,3%	84,1%	187	2,0	0,74	71	94%	6%	€ 126.102
MDC 09	Mal e dis della pelle, sottocutaneo, mammella	<u>63</u>	3,5%	87,6%	99	1,6	0,76	51	67%	33%	€ 65.835
MDC 06	Mal e dis dell'apparato digerente	<u>62</u>	3,5%	91,0%	153	2,5	0,69	43	68%	32%	€ 59.622
MDC 23	Fattori influenzanti lo stato di salute e ricorso a SSN	<u>55</u>	3,1%	94,1%	206	3,7	0,43	60	2%	98%	€ 36.056
MDC 21	Traumatismi, avvelenamenti e eff tossici farmaci	<u>34</u>	1,9%	96,0%	54	1,6	1,04	48	71%	29%	€ 39.424
MDC 10	Dis endocrini, metabolici e nutrizionali	<u>32</u>	1,8%	97,8%	115	3,6	0,44	10	0%	100%	€ 22.689
MDC 11	Mal del rene e delle vie urinarie	<u>17</u>	0,9%	98,7%	56	3,3	0,90	67	41%	59%	€ 19.408
MDC 05	Mal e dis dell'apparato cardiocircolatorio	<u>11</u>	0,6%	99,3%	62	5,6	0,91	47	36%	64%	€ 18.018
MDC	Altre MDC	<u>12</u>	0,7%	100,0%	32	2,7	1,01	27	42%	58%	€ 13.991
<b>Totale</b>		<b><u>1.795</u></b>			<b>9.334</b>	<b>5,2</b>	<b>0,75</b>	<b>49</b>	<b>64%</b>	<b>36%</b>	<b>€ 3.898.392</b>

REGIME	1	tipo_ricovero	Ordinari	Lungodegenza	Riabilitazione									
MDC		Descrizione	Num. SDO	%	% cum	GG degenza o Num accessi	dmd	peso medio dei DRG	Età media	% ricoveri chirurgici	% ricoveri medici	% Rischio inappr 108 LEA	Importo Regionale	
MDC 05		Mal e dis dell'apparato cardiocircolatorio	<u>85</u>	44,3%	44,3%	1.795	21,1	0,99	84	2%	98%		€ 272.980	
MDC 01		Mal e dis del sistema nervoso	<u>37</u>	19,3%	63,5%	964	26,1	0,90	82	0%	100%		€ 144.082	
MDC 04		Mal e dis dell'apparato respiratorio	<u>35</u>	18,2%	81,8%	1.133	32,4	1,23	82	0%	100%		€ 169.616	
MDC 06		Mal e dis dell'apparato digerente	<u>8</u>	4,2%	85,9%	249	31,1	0,90	81	0%	100%		€ 38.346	
MDC 08		Mal e dis dell'apparato muscoloscheletrico	<u>7</u>	3,6%	89,6%	190	27,1	0,73	84	0%	100%		€ 29.260	
MDC 23		Fattori influenzanti lo stato di salute e ricorso a SSN	<u>6</u>	3,1%	92,7%	133	22,2	0,68	79	0%	100%		€ 19.250	
MDC 07		Mal e dis epatobiliari e del pancreas	<u>3</u>	1,6%	94,3%	120	40,0	1,12	83	0%	100%		€ 17.371	
MDC 16		Mal del sangue e sistema immunitario	<u>2</u>	1,0%	95,3%	105	52,5	0,86	79	0%	100%		€ 15.554	
MDC 10		Dis endocrini, metabolici e nutrizionali	<u>2</u>	1,0%	96,4%	46	23,0	0,86	85	0%	100%		€ 7.084	
MDC 11		Mal del rene e delle vie urinarie	<u>2</u>	1,0%	97,4%	98	49,0	1,15	77	0%	100%		€ 15.092	
MDC 09		Mal e dis della pelle, sottocutaneo, mammella	<u>2</u>	1,0%	98,4%	72	36,0	0,82	82	0%	100%		€ 11.088	
MDC 03		Mal e dis dell'orecchio, naso, baso e gola	<u>1</u>	0,5%	99,0%	7	7,0	1,14	56	0%	100%		€ 1.078	
MDC 12		Mal dell'apparato riproduttivo maschile	<u>1</u>	0,5%	99,5%	16	16,0	0,61	87	0%	100%		€ 2.464	
MDC 18		Mal infettive e parassitarie	<u>1</u>	0,5%	100,0%	6	6,0	1,64	84	0%	100%		€ 924	
<b>Totale</b>			<b><u>192</u></b>			<b>4.934</b>	<b>25,7</b>	<b>1,00</b>	<b>83</b>	<b>1%</b>	<b>99%</b>		<b>€ 744.190</b>	

Codice ASL	202	Codice Istituto	130029	Denominazione istituto	Ospedale Civile Vasto
01=pubblico / 05=privato	01				

REGIME 1	tipo_ricovero	1 Ordinari Acuti											Importo Regionale
MDC	Descrizione	Num. SDO	%	% cum	GG degenza o Num accessi	dmd	peso medio dei DRG	Età media	% ricoveri chirurgici	% ricoveri medici	% Rischio inappr 108 LEA		
MDC 04	Mal e dis dell'apparato respiratorio	<u>1.006</u>	11,4%	11,4%	7.178	7,1	1,04	58	0%	100%	0%		€ 3.107.282
MDC 14	Gravidanza, parto e puerperio	<u>1.003</u>	11,4%	22,8%	4.027	4,0	0,53	32	32%	68%	3%		€ 1.486.902
MDC 11	Mal del rene e delle vie urinarie	<u>897</u>	10,2%	32,9%	4.884	5,4	1,06	66	65%	35%	4%		€ 3.107.293
MDC 15	Mal del periodo neonatale	<u>850</u>	9,6%	42,6%	3.062	3,6	0,29	0	0%	100%	0%		€ 1.082.621
MDC 06	Mal e dis dell'apparato digerente	<u>748</u>	8,5%	51,0%	4.506	6,0	1,18	56	50%	50%	22%		€ 2.683.309
MDC 05	Mal e dis dell'apparato cardiocircolatorio	<u>711</u>	8,1%	59,1%	4.883	6,9	1,25	76	18%	82%	2%		€ 2.639.675
MDC 08	Mal e dis dell'apparato muscoloscheletrico	<u>641</u>	7,3%	66,3%	5.011	7,8	1,48	63	88%	12%	7%		€ 3.340.281
MDC 01	Mal e dis del sistema nervoso	<u>515</u>	5,8%	72,2%	4.018	7,8	1,01	63	0%	100%	1%		€ 1.565.962
MDC 07	Mal e dis epatobiliari e del pancreas	<u>506</u>	5,7%	77,9%	3.458	6,8	1,18	64	42%	58%	4%		€ 1.842.132
MDC 13	Mal dell'apparato riproduttivo femminile	<u>376</u>	4,3%	82,2%	1.401	3,7	0,90	49	86%	14%	9%		€ 1.003.715
MDC 03	Mal e dis dell'orecchio, naso, baso e gola	<u>309</u>	3,5%	85,7%	663	2,1	0,77	36	82%	18%	44%		€ 508.154
MDC 12	Mal dell'apparato riproduttivo maschile	<u>268</u>	3,0%	88,7%	1.133	4,2	0,96	63	92%	8%	13%		€ 740.255
MDC 10	Dis endocrini, metabolici e nutrizionali	<u>248</u>	2,8%	91,5%	1.238	5,0	0,64	47	14%	86%	7%		€ 490.750
MDC 18	Mal infettive e parassitarie	<u>211</u>	2,4%	93,9%	1.337	6,3	1,01	34	2%	98%	0%		€ 701.310
MDC 21	Traumatismi, avvelenamenti e eff tossici farmaci	<u>201</u>	2,3%	96,2%	575	2,9	0,75	43	38%	62%	0%		€ 392.468
MDC	Altre MDC	<u>337</u>	3,8%	100,0%	2.866	8,5	1,69	59	19%	81%	20%		€ 1.909.540
<b>Totale</b>		<b><u>8.827</u></b>			<b>50.240</b>	<b>5,7</b>	<b>0,97</b>	<b>50</b>	<b>36%</b>	<b>64%</b>	<b>7%</b>		<b>€ 26.601.648</b>

REGIME 2	tipo_ricovero	2 Day Hospital											Importo Regionale
MDC	Descrizione	Num. SDO	%	% cum	GG degenza o Num accessi	dmd	peso medio dei DRG	Età media	% ricoveri chirurgici	% ricoveri medici	% Rischio inappr 108 LEA		
MDC 14	Gravidanza, parto e puerperio	<u>339</u>	16,2%	16,2%	339	1,0	0,46	32	99%	1%			€ 361.196
MDC 06	Mal e dis dell'apparato digerente	<u>334</u>	16,0%	32,2%	782	2,3	0,78	60	60%	40%			€ 384.978
MDC 08	Mal e dis dell'apparato muscoloscheletrico	<u>244</u>	11,7%	43,8%	273	1,1	0,83	52	91%	9%			€ 351.806
MDC 17	Mal mieloproliferativi e tumori poco diff	<u>180</u>	8,6%	52,4%	2.959	16,4	0,84	66	3%	97%			€ 1.052.343
MDC 03	Mal e dis dell'orecchio, naso, baso e gola	<u>141</u>	6,7%	59,2%	156	1,1	0,79	38	89%	11%			€ 193.222
MDC 19	Mal e dis mentali	<u>139</u>	6,6%	65,8%	2.023	14,6	0,72	52	0%	100%			€ 313.691
MDC 11	Mal del rene e delle vie urinarie	<u>118</u>	5,6%	71,5%	403	3,4	0,73	59	22%	78%			€ 246.279

MDC 09	Mal e dis della pelle, sottocutaneo, mammella	<u>117</u>	5,6%	77,1%	166	1,4	0,74	45	79%	21%	€ 136.056
MDC 05	Mal e dis dell'apparato cardiocircolatorio	<u>95</u>	4,5%	81,6%	169	1,8	0,79	58	73%	27%	€ 129.284
MDC 13	Mal dell'apparato riproduttivo femminile	<u>89</u>	4,3%	85,9%	89	1,0	0,80	49	91%	9%	€ 105.507
MDC 12	Mal dell'apparato riproduttivo maschile	<u>87</u>	4,2%	90,0%	94	1,1	0,61	45	92%	8%	€ 86.681
MDC 04	Mal e dis dell'apparato respiratorio	<u>51</u>	2,4%	92,4%	276	5,4	0,99	56	0%	100%	€ 55.183
MDC 07	Mal e dis epatobiliari e del pancreas	<u>38</u>	1,8%	94,3%	173	4,6	1,05	58	0%	100%	€ 41.863
MDC 01	Mal e dis del sistema nervoso	<u>37</u>	1,8%	96,0%	185	5,0	0,87	65	8%	92%	€ 43.703
MDC 18	Mal infettive e parassitarie	<u>18</u>	0,9%	96,9%	104	5,8	0,73	33	0%	100%	€ 22.482
MDC	Altre MDC	<u>65</u>	3,1%	100,0%	272	4,2	0,78	62	42%	58%	€ 85.085
<b>Totale</b>		<b><u>2.092</u></b>			<b>8.463</b>	<b>4,0</b>	<b>0,74</b>	<b>51</b>	<b>61%</b>	<b>39%</b>	<b>€ 3.609.358</b>

REGIME 1	tipo_ricovero	Ordinari	Lungodegenza	Riabilitazione									
MDC	Descrizione	Num. SDO	%	% cum	GG degenza o Num accessi	dmd	peso medio dei DRG	Età media	% ricoveri chirurgici	% ricoveri medici	% Rischio inappr 108 LEA	Importo Regionale	
MDC 04	Mal e dis dell'apparato respiratorio	<u>12</u>	52,2%	52,2%	93	7,8	1,20	78	0%	100%		€ 14.476	
MDC 01	Mal e dis del sistema nervoso	<u>6</u>	26,1%	78,3%	68	11,3	1,16	83	0%	100%		€ 10.472	
MDC 09	Mal e dis della pelle, sottocutaneo, mammella	<u>1</u>	4,3%	82,6%	10	10,0	1,33	76	0%	100%		€ 1.540	
MDC 05	Mal e dis dell'apparato cardiocircolatorio	<u>1</u>	4,3%	87,0%	10	10,0	1,03	77	0%	100%		€ 1.540	
MDC 11	Mal del rene e delle vie urinarie	<u>1</u>	4,3%	91,3%	11	11,0	1,15	89	0%	100%		€ 1.694	
MDC 07	Mal e dis epatobiliari e del pancreas	<u>1</u>	4,3%	95,7%	41	41,0	1,29	82	0%	100%		€ 6.314	
MDC 17	Mal mieloproliferativi e tumori poco diff	<u>1</u>	4,3%	100,0%	8	8,0	1,10	89	0%	100%		€ 1.232	
<b>Totale</b>		<b><u>23</u></b>			<b>241</b>	<b>10,5</b>	<b>1,19</b>	<b>80</b>	<b>0%</b>	<b>100%</b>		<b>€ 37.268</b>	

Codice ASL	202	Codice Istituto	130030	Denominazione istituto	Ospedale Vitt.Emanuele Atessa
01=pubblico / 05=privato	01				

REGIME 1	tipo_ricovero	1 Ordinari Acuti				GG degenza o Num accessi	dmd	peso medio dei DRG	Età media	% ricoveri chirurgici	% ricoveri medici	% Rischio inappr 108 LEA	Importo Regionale
MDC	Descrizione		Num. SDO	%	% cum								
MDC 05	Mal e dis dell'apparato cardiocircolatorio		<u>259</u>	25,0%	25,0%	2.067	8,0	1,01	82	2%	98%	3%	€ 742.344
MDC 04	Mal e dis dell'apparato respiratorio		<u>209</u>	20,2%	45,2%	1.724	8,2	1,17	79	1%	99%	0%	€ 727.120
MDC 08	Mal e dis dell'apparato muscoloscheletrico		<u>188</u>	18,2%	63,4%	482	2,6	1,39	58	90%	10%	31%	€ 854.223
MDC 07	Mal e dis epatobiliari e del pancreas		<u>83</u>	8,0%	71,4%	448	5,4	1,06	64	51%	49%	4%	€ 269.530
MDC 06	Mal e dis dell'apparato digerente		<u>79</u>	7,6%	79,0%	487	6,2	1,06	75	39%	61%	14%	€ 239.423
MDC 01	Mal e dis del sistema nervoso		<u>49</u>	4,7%	83,8%	323	6,6	1,00	82	2%	98%	4%	€ 142.129
MDC 11	Mal del rene e delle vie urinarie		<u>47</u>	4,5%	88,3%	346	7,4	0,93	78	0%	100%	6%	€ 129.171
MDC 10	Dis endocrini, metabolici e nutrizionali		<u>47</u>	4,5%	92,9%	353	7,5	0,85	81	4%	96%	9%	€ 117.466
MDC 18	Mal infettive e parassitarie		<u>25</u>	2,4%	95,3%	182	7,3	1,79	79	8%	92%	0%	€ 133.094
MDC 16	Mal del sangue e sistema immunitario		<u>15</u>	1,4%	96,7%	116	7,7	0,87	74	7%	93%	93%	€ 26.989
MDC 17	Mal mieloproliferativi e tumori poco diff		<u>11</u>	1,1%	97,8%	87	7,9	1,79	83	0%	100%	0%	€ 65.118
MDC 21	Traumatismi, avvelenamenti e eff tossici farmaci		<u>8</u>	0,8%	98,6%	23	2,9	0,70	66	13%	88%	0%	€ 9.307
MDC 09	Mal e dis della pelle, sottocutaneo, mammella		<u>6</u>	0,6%	99,1%	34	5,7	1,19	75	17%	83%	17%	€ 21.069
MDC 03	Mal e dis dell'orecchio, naso, baso e gola		<u>3</u>	0,3%	99,4%	21	7,0	0,56	38	0%	100%	0%	€ 4.996
MDC 23	Fattori influenzanti lo stato di salute e ricorso a SSN		<u>2</u>	0,2%	99,6%	4	2,0	0,26	48	0%	100%	100%	€ 768
MDC	Altre MDC		<u>4</u>	0,4%	100,0%	35	8,8	0,99	69	25%	75%	0%	€ 9.769
<b>Totale</b>			<b><u>1.035</u></b>			<b>6.732</b>	<b>6,5</b>	<b>1,13</b>	<b>74</b>	<b>25%</b>	<b>75%</b>	<b>10%</b>	<b>€ 3.492.515</b>

REGIME 2	tipo_ricovero	2 Day Hospital				GG degenza o Num accessi	dmd	peso medio dei DRG	Età media	% ricoveri chirurgici	% ricoveri medici	% Rischio inappr 108 LEA	Importo Regionale
MDC	Descrizione		Num. SDO	%	% cum								
MDC 08	Mal e dis dell'apparato muscoloscheletrico		<u>277</u>	37,7%	37,7%	550	2,0	0,89	54	88%	12%		€ 432.828
MDC 06	Mal e dis dell'apparato digerente		<u>215</u>	29,3%	66,9%	343	1,6	0,85	58	99%	1%		€ 269.590
MDC 09	Mal e dis della pelle, sottocutaneo, mammella		<u>102</u>	13,9%	80,8%	144	1,4	0,72	47	92%	8%		€ 108.576
MDC 05	Mal e dis dell'apparato cardiocircolatorio		<u>70</u>	9,5%	90,3%	118	1,7	0,75	54	100%	0%		€ 107.193
MDC 01	Mal e dis del sistema nervoso		<u>27</u>	3,7%	94,0%	39	1,4	1,05	66	96%	4%		€ 35.653
MDC 12	Mal dell'apparato riproduttivo maschile		<u>16</u>	2,2%	96,2%	27	1,7	0,67	57	100%	0%		€ 18.159
MDC 23	Fattori influenzanti lo stato di salute e ricorso a SSN		<u>15</u>	2,0%	98,2%	22	1,5	0,26	55	0%	100%		€ 2.880

MDC 21	Traumatismi, avvelenamenti e eff tossici farmaci	<u>6</u>	0,8%	99,0%	9	1,5	0,90	57	67%	33%	€ 6.581
MDC 16	Mal del sangue e sistema immunitario	<u>2</u>	0,3%	99,3%	3	1,5	1,12	39	100%	0%	€ 3.100
MDC 17	Mal mieloproliferativi e tumori poco diff	<u>2</u>	0,3%	99,6%	2	1,0	1,41	60	100%	0%	€ 2.997
MDC 07	Mal e dis epatobiliari e del pancreas	<u>1</u>	0,1%	99,7%	2	2,0	1,29	73	0%	100%	€ 542
MDC 18	Mal infettive e parassitarie	<u>1</u>	0,1%	99,9%	1	1,0	2,39	27	100%	0%	€ 2.127
MDC 03	Mal e dis dell'orecchio, naso, baso e gola	<u>1</u>	0,1%	100,0%	1	1,0	1,22	81	100%	0%	€ 1.763
<b>Totale</b>		<b><u>735</u></b>			<b>1.261</b>	<b>1,7</b>	<b>0,83</b>	<b>55</b>	<b>91%</b>	<b>9%</b>	<b>€ 991.989</b>

REGIME	1	tipo_ricovero	Ordinari	Lungodegenza	Riabilitazione							
MDC	Descrizione	Num. SDO	%	% cum	GG degenza o Num accessi	dmd	peso medio dei DRG	Età media	% ricoveri chirurgici	% ricoveri medici	% Rischio inappr 108 LEA	Importo Regionale
MDC 08	Mal e dis dell'apparato muscoloscheletrico	<u>258</u>	43,4%	43,4%	3.709	14,4	0,63	77	0%	100%		€ 858.931
MDC 01	Mal e dis del sistema nervoso	<u>159</u>	26,8%	70,2%	2.721	17,1	0,99	81	1%	99%		€ 671.125
MDC 05	Mal e dis dell'apparato cardiocircolatorio	<u>51</u>	8,6%	78,8%	646	12,7	1,04	85	2%	98%		€ 99.484
MDC 04	Mal e dis dell'apparato respiratorio	<u>45</u>	7,6%	86,4%	657	14,6	1,19	84	4%	96%		€ 101.965
MDC 23	Fattori influenzanti lo stato di salute e ricorso a SSN	<u>16</u>	2,7%	89,1%	212	13,3	0,66	72	0%	100%		€ 40.952
MDC 10	Dis endocrini, metabolici e nutrizionali	<u>13</u>	2,2%	91,2%	173	13,3	1,12	83	23%	77%		€ 26.642
MDC 17	Mal mieloproliferativi e tumori poco diff	<u>11</u>	1,9%	93,1%	185	16,8	1,39	79	0%	100%		€ 28.490
MDC 06	Mal e dis dell'apparato digerente	<u>10</u>	1,7%	94,8%	155	15,5	1,01	85	0%	100%		€ 23.870
MDC 11	Mal del rene e delle vie urinarie	<u>8</u>	1,3%	96,1%	111	13,9	1,06	87	0%	100%		€ 17.094
MDC 07	Mal e dis epatobiliari e del pancreas	<u>6</u>	1,0%	97,1%	79	13,2	1,22	78	0%	100%		€ 12.166
MDC 18	Mal infettive e parassitarie	<u>6</u>	1,0%	98,1%	93	15,5	1,58	81	0%	100%		€ 15.187
MDC 21	Traumatismi, avvelenamenti e eff tossici farmaci	<u>5</u>	0,8%	99,0%	97	19,4	0,76	75	0%	100%		€ 15.544
MDC 16	Mal del sangue e sistema immunitario	<u>2</u>	0,3%	99,3%	19	9,5	1,13	66	0%	100%		€ 2.926
MDC 09	Mal e dis della pelle, sottocutaneo, mammella	<u>2</u>	0,3%	99,7%	25	12,5	1,81	81	50%	50%		€ 3.850
MDC 12	Mal dell'apparato riproduttivo maschile	<u>1</u>	0,2%	99,8%	18	18,0	1,18	87	0%	100%		€ 2.772
MDC	Altre MDC	<u>1</u>	0,2%	100,0%	10	10,0	0,44	84	0%	100%		€ 1.540
<b>Totale</b>		<b><u>594</u></b>			<b>8.910</b>	<b>15,0</b>	<b>0,87</b>	<b>80</b>	<b>1%</b>	<b>99%</b>		<b>€ 1.922.538</b>



REGIME 1	tipo_ricovero	1 Ordinari Acuti											
MDC	Descrizione	Num. SDO	%	% cum	GG degenza o Num accessi	dmd	peso medio dei DRG	Età media	% ricoveri chirurgici	% ricoveri medici	% Rischio inappr 108 LEA	Importo Regionale	
MDC 05	Mal e dis dell'apparato cardiocircolatorio	<u>356</u>	26,9%	26,9%	3.241	9,1	0,89	80	0%	100%	15%	€ 818.775	
MDC 19	Mal e dis mentali	<u>344</u>	26,0%	52,8%	4.623	13,4	0,75	51	0%	100%	6%	€ 629.971	
MDC 04	Mal e dis dell'apparato respiratorio	<u>140</u>	10,6%	63,4%	1.866	13,3	0,98	76	0%	100%	18%	€ 401.451	
MDC 10	Dis endocrini, metabolici e nutrizionali	<u>95</u>	7,2%	70,6%	1.175	12,4	0,80	79	0%	100%	13%	€ 223.252	
MDC 01	Mal e dis del sistema nervoso	<u>87</u>	6,6%	77,1%	920	10,6	0,92	78	0%	100%	2%	€ 248.463	
MDC 06	Mal e dis dell'apparato digerente	<u>57</u>	4,3%	81,4%	647	11,4	0,82	72	0%	100%	25%	€ 134.398	
MDC 11	Mal del rene e delle vie urinarie	<u>52</u>	3,9%	85,4%	671	12,9	0,96	79	0%	100%	4%	€ 156.623	
MDC 07	Mal e dis epatobiliari e del pancreas	<u>52</u>	3,9%	89,3%	675	13,0	1,06	70	0%	100%	19%	€ 155.141	
MDC 16	Mal del sangue e sistema immunitario	<u>33</u>	2,5%	91,8%	265	8,0	0,90	73	0%	100%	82%	€ 63.478	
MDC 20	Abuso di alcool o farmaci e disturbi mentali organic	<u>27</u>	2,0%	93,8%	186	6,9	0,47	40	0%	100%	0%	€ 34.520	
MDC 18	Mal infettive e parassitarie	<u>26</u>	2,0%	95,8%	300	11,5	1,25	77	0%	100%	0%	€ 100.576	
MDC 23	Fattori influenzanti lo stato di salute e ricorso a SSN	<u>15</u>	1,1%	96,9%	195	13,0	0,67	78	0%	100%	20%	€ 33.636	
MDC 03	Mal e dis dell'orecchio, naso, baso e gola	<u>13</u>	1,0%	97,9%	90	6,9	0,58	57	0%	100%	85%	€ 14.574	
MDC 08	Mal e dis dell'apparato muscoloscheletrico	<u>10</u>	0,8%	98,6%	128	12,8	0,81	71	0%	100%	30%	€ 25.183	
MDC 21	Traumatismi, avvelenamenti e eff tossici farmaci	<u>9</u>	0,7%	99,3%	51	5,7	0,62	61	0%	100%	0%	€ 16.308	
MDC	Altre MDC	<u>9</u>	0,7%	100,0%	144	16,0	1,20	84	0%	100%	22%	€ 31.059	
<b>Totale</b>		<b><u>1.325</u></b>			<b>15.177</b>	<b>11,5</b>	<b>0,86</b>	<b>69</b>	<b>0%</b>	<b>100%</b>	<b>14%</b>	<b>€ 3.087.408</b>	

REGIME 2	tipo_ricovero	2 Day Hospital										
MDC	Descrizione	Num. SDO	%	% cum	GG degenza o Num accessi	dmd	peso medio dei DRG	Età media	% ricoveri chirurgici	% ricoveri medici	% Rischio inappr 108 LEA	Importo Regionale
MDC 19	Mal e dis mentali	<u>8</u>	100,0%	100,0%	92	11,5	0,63	53	0%	100%		€ 14.139
<b>Totale</b>		<b><u>8</u></b>			<b>92</b>	<b>11,5</b>	<b>0,63</b>	<b>53</b>	<b>0%</b>	<b>100%</b>		<b>€ 14.139</b>

REGIME 1	tipo_ricovero	Ordinari Lungodegenza Riabilitazione										
MDC	Descrizione	Num. SDO	%	% cum	GG degenza o Num accessi	dmd	peso medio dei DRG	Età media	% ricoveri chirurgici	% ricoveri medici	% Rischio inappr 108 LEA	Importo Regionale
MDC 05	Mal e dis dell'apparato cardiocircolatorio	<u>34</u>	35,4%	35,4%	818	24,1	1,02	86	0%	100%		€ 125.972
MDC 01	Mal e dis del sistema nervoso	<u>13</u>	13,5%	49,0%	460	35,4	1,05	81	0%	100%		€ 70.162
MDC 23	Fattori influenzanti lo stato di salute e ricorso a SSN	<u>13</u>	13,5%	62,5%	599	46,1	0,41	85	0%	100%		€ 87.072

MDC 04	Mal e dis dell'apparato respiratorio	<u>8</u>	8,3%	70,8%	289	36,1	1,10	84	0%	100%	€ 43.767
MDC 08	Mal e dis dell'apparato muscoloscheletrico	<u>7</u>	7,3%	78,1%	266	38,0	0,69	84	0%	100%	€ 40.040
MDC 07	Mal e dis epatobiliari e del pancreas	<u>6</u>	6,3%	84,4%	168	28,0	1,12	78	0%	100%	€ 25.810
MDC 09	Mal e dis della pelle, sottocutaneo, mammella	<u>4</u>	4,2%	88,5%	136	34,0	1,30	87	0%	100%	€ 20.944
MDC 18	Mal infettive e parassitarie	<u>4</u>	4,2%	92,7%	109	27,3	1,64	94	0%	100%	€ 15.862
MDC 10	Dis endocrini, metabolici e nutrizionali	<u>3</u>	3,1%	95,8%	151	50,3	0,86	88	0%	100%	€ 23.069
MDC 06	Mal e dis dell'apparato digerente	<u>2</u>	2,1%	97,9%	106	53,0	0,92	78	0%	100%	€ 14.414
MDC 17	Mal mieloproliferativi e tumori poco diff	<u>2</u>	2,1%	100,0%	43	21,5	1,23	74	0%	100%	€ 6.622
<b>Totale</b>		<b><u>96</u></b>			<b>3.145</b>	<b>32,8</b>	<b>0,96</b>	<b>85</b>	<b>0%</b>	<b>100%</b>	<b>€ 473.735</b>

Codice ASL	202	Codice Istituto	130032	Denominazione istituto	Ospedale 'G. Bernabeo' Ortona
01=pubblico / 05=privato	01				

REGIME 1	tipo_ricovero	1 Ordinari Acuti			GG degenza o Num accessi	dmd	peso medio dei DRG	Età media	% ricoveri chirurgici	% ricoveri medici	% Rischio inappr 108 LEA	Importo Regionale	
MDC	Descrizione		Num. SDO	%	% cum								
MDC 14	Gravidanza, parto e puerperio		<u>625</u>	14,0%	14,0%	2.285	3,7	0,54	32	33%	67%	0%	€ 950.497
MDC 15	Mal del periodo neonatale		<u>566</u>	12,7%	26,8%	2.268	4,0	0,45	0	0%	100%	0%	€ 1.181.031
MDC 09	Mal e dis della pelle, sottocutaneo, mammella		<u>503</u>	11,3%	38,1%	1.248	2,5	0,98	61	93%	7%	5%	€ 1.334.903
MDC 04	Mal e dis dell'apparato respiratorio		<u>484</u>	10,9%	49,0%	3.073	6,3	0,81	48	0%	100%	1%	€ 1.188.159
MDC 06	Mal e dis dell'apparato digerente		<u>456</u>	10,2%	59,2%	2.600	5,7	1,29	60	38%	62%	20%	€ 1.862.760
MDC 05	Mal e dis dell'apparato cardiocircolatorio		<u>425</u>	9,6%	68,8%	2.623	6,2	0,98	77	2%	98%	9%	€ 1.099.822
MDC 07	Mal e dis epatobiliari e del pancreas		<u>305</u>	6,9%	75,6%	2.245	7,4	1,44	66	40%	60%	11%	€ 1.384.927
MDC 01	Mal e dis del sistema nervoso		<u>251</u>	5,6%	81,3%	1.413	5,6	0,95	67	0%	100%	1%	€ 716.030
MDC 10	Dis endocrini, metabolici e nutrizionali		<u>220</u>	4,9%	86,2%	993	4,5	0,48	34	0%	100%	4%	€ 344.497
MDC 11	Mal del rene e delle vie urinarie		<u>153</u>	3,4%	89,6%	996	6,5	0,99	74	1%	99%	12%	€ 458.561
MDC 13	Mal dell'apparato riproduttivo femminile		<u>115</u>	2,6%	92,2%	536	4,7	1,10	47	88%	12%	2%	€ 385.742
MDC 16	Mal del sangue e sistema immunitario		<u>79</u>	1,8%	94,0%	445	5,6	0,86	74	0%	100%	95%	€ 132.041
MDC 17	Mal mieloproliferativi e tumori poco diff		<u>64</u>	1,4%	95,4%	278	4,3	1,52	59	69%	31%	8%	€ 291.828
MDC 18	Mal infettive e parassitarie		<u>54</u>	1,2%	96,7%	365	6,8	1,11	39	2%	98%	0%	€ 191.373
MDC 03	Mal e dis dell'orecchio, naso, baso e gola		<u>38</u>	0,9%	97,5%	116	3,1	0,54	37	16%	84%	50%	€ 44.484
MDC	Altre MDC		<u>111</u>	2,5%	100,0%	544	4,9	0,86	48	13%	87%	23%	€ 288.335
<b>Totale</b>			<b><u>4.449</u></b>			<b>22.028</b>	<b>5,0</b>	<b>0,87</b>	<b>48</b>	<b>26%</b>	<b>74%</b>	<b>8%</b>	<b>€ 11.854.989</b>

REGIME 2	tipo_ricovero	2 Day Hospital			GG degenza o Num accessi	dmd	peso medio dei DRG	Età media	% ricoveri chirurgici	% ricoveri medici	% Rischio inappr 108 LEA	Importo Regionale	
MDC	Descrizione		Num. SDO	%	% cum								
MDC 09	Mal e dis della pelle, sottocutaneo, mammella		<u>716</u>	24,0%	24,0%	753	1,1	0,78	54	96%	4%		€ 928.192
MDC 13	Mal dell'apparato riproduttivo femminile		<u>632</u>	21,2%	45,2%	632	1,0	0,96	44	99%	1%		€ 868.598
MDC 14	Gravidanza, parto e puerperio		<u>457</u>	15,3%	60,6%	457	1,0	0,46	31	100%	0%		€ 487.571
MDC 17	Mal mieloproliferativi e tumori poco diff		<u>243</u>	8,2%	68,7%	2.892	11,9	0,75	60	7%	93%		€ 949.933
MDC 02	Mal e dis dell'occhio		<u>229</u>	7,7%	76,4%	229	1,0	0,86	73	100%	0%		€ 351.946
MDC 03	Mal e dis dell'orecchio, naso, baso e gola		<u>182</u>	6,1%	82,5%	182	1,0	0,66	31	94%	6%		€ 197.278
MDC 08	Mal e dis dell'apparato muscoloscheletrico		<u>160</u>	5,4%	87,9%	160	1,0	0,87	52	99%	1%		€ 254.333

MDC 05	Mal e dis dell'apparato cardiocircolatorio	<u>129</u>	4,3%	92,2%	129	1,0	1,43	66	78%	22%	€ 225.467
MDC 06	Mal e dis dell'apparato digerente	<u>118</u>	4,0%	96,1%	127	1,1	0,86	56	92%	8%	€ 137.280
MDC 12	Mal dell'apparato riproduttivo maschile	<u>26</u>	0,9%	97,0%	26	1,0	0,55	38	65%	35%	€ 18.587
MDC 01	Mal e dis del sistema nervoso	<u>26</u>	0,9%	97,9%	26	1,0	0,82	71	96%	4%	€ 19.966
MDC 11	Mal del rene e delle vie urinarie	<u>26</u>	0,9%	98,8%	26	1,0	1,95	65	92%	8%	€ 62.828
MDC 10	Dis endocrini, metabolici e nutrizionali	<u>22</u>	0,7%	99,5%	22	1,0	0,60	43	5%	95%	€ 5.754
MDC 23	Fattori influenzanti lo stato di salute e ricorso a SSN	<u>6</u>	0,2%	99,7%	24	4,0	0,50	65	0%	100%	€ 4.097
MDC 21	Traumatismi, avvelenamenti e eff tossici farmaci	<u>4</u>	0,1%	99,8%	4	1,0	1,21	45	25%	75%	€ 2.108
MDC	Altre MDC	<u>5</u>	0,2%	100,0%	5	1,0	1,54	65	80%	20%	€ 7.513
<b>Totale</b>		<b><u>2.981</u></b>			<b>5.694</b>	<b>1,9</b>	<b>0,81</b>	<b>49</b>	<b>88%</b>	<b>12%</b>	<b>€ 4.521.451</b>

Codice ASL	202	Codice Istituto	130034	Denominazione istituto	Casa di cura Villa Pini D`Abruzzo Chieti
01=pubblico / 05=privato	05				

REGIME 1	tipo_ricovero	1 Ordinari Acuti											
MDC	Descrizione	Num. SDO	%	% cum	GG degenza o Num accessi	dmd	peso medio dei DRG	Età media	% ricoveri chirurgici	% ricoveri medici	% Rischio inappr 108 LEA	Importo Regionale	
MDC 01	Mal e dis del sistema nervoso	<u>343</u>	21,6%	21,6%	4.123	12,0	0,91	74	0%	100%	3%	€ 951.147	
MDC 06	Mal e dis dell'apparato digerente	<u>274</u>	17,2%	38,8%	1.748	6,4	1,69	63	89%	11%	17%	€ 1.535.378	
MDC 04	Mal e dis dell'apparato respiratorio	<u>245</u>	15,4%	54,2%	2.600	10,6	1,17	73	0%	100%	13%	€ 853.600	
MDC 10	Dis endocrini, metabolici e nutrizionali	<u>229</u>	14,4%	68,6%	1.315	5,7	1,69	58	73%	27%	1%	€ 1.109.601	
MDC 05	Mal e dis dell'apparato cardiocircolatorio	<u>155</u>	9,7%	78,4%	1.653	10,7	1,00	75	1%	99%	8%	€ 444.353	
MDC 07	Mal e dis epatobiliari e del pancreas	<u>72</u>	4,5%	82,9%	480	6,7	1,15	66	74%	26%	4%	€ 260.497	
MDC 09	Mal e dis della pelle, sottocutaneo, mammella	<u>70</u>	4,4%	87,3%	351	5,0	1,48	64	94%	6%	10%	€ 301.327	
MDC 11	Mal del rene e delle vie urinarie	<u>55</u>	3,5%	90,8%	368	6,7	1,53	64	78%	22%	7%	€ 305.587	
MDC 12	Mal dell'apparato riproduttivo maschile	<u>50</u>	3,1%	93,9%	441	8,8	1,35	68	100%	0%	10%	€ 202.969	
MDC 08	Mal e dis dell'apparato muscoloscheletrico	<u>30</u>	1,9%	95,8%	288	9,6	0,86	70	0%	100%	67%	€ 59.548	
MDC 23	Fattori influenzanti lo stato di salute e ricorso a SSN	<u>18</u>	1,1%	96,9%	143	7,9	0,81	69	33%	67%	28%	€ 43.535	
MDC 21	Traumatismi, avvelenamenti e eff tossici farmaci	<u>10</u>	0,6%	97,5%	62	6,2	1,45	56	100%	0%	0%	€ 47.493	
MDC 18	Mal infettive e parassitarie	<u>9</u>	0,6%	98,1%	97	10,8	1,38	73	11%	89%	0%	€ 31.638	
MDC 17	Mal mieloproliferativi e tumori poco diff	<u>8</u>	0,5%	98,6%	46	5,8	1,20	71	13%	88%	50%	€ 28.172	
MDC 19	Mal e dis mentali	<u>7</u>	0,4%	99,1%	58	8,3	0,50	61	0%	100%	86%	€ 6.085	
MDC	Altre MDC	<u>15</u>	0,9%	100,0%	284	18,9	3,32	70	33%	67%	67%	€ 182.164	
<b>Totale</b>		<b><u>1.590</u></b>			<b>14.057</b>	<b>8,8</b>	<b>1,30</b>	<b>68</b>	<b>41%</b>	<b>59%</b>	<b>11%</b>	<b>€ 6.363.094</b>	

REGIME 2	tipo_ricovero	2 Day Hospital										
MDC	Descrizione	Num. SDO	%	% cum	GG degenza o Num accessi	dmd	peso medio dei DRG	Età media	% ricoveri chirurgici	% ricoveri medici	% Rischio inappr 108 LEA	Importo Regionale
MDC 06	Mal e dis dell'apparato digerente	<u>187</u>	33,0%	33,0%	187	1,0	0,69	58	98%	2%		€ 205.729
MDC 07	Mal e dis epatobiliari e del pancreas	<u>128</u>	22,6%	55,6%	128	1,0	0,89	50	100%	0%		€ 182.185
MDC 12	Mal dell'apparato riproduttivo maschile	<u>88</u>	15,5%	71,1%	88	1,0	0,76	58	97%	3%		€ 102.218
MDC 09	Mal e dis della pelle, sottocutaneo, mammella	<u>76</u>	13,4%	84,5%	76	1,0	0,60	32	97%	3%		€ 69.625
MDC 05	Mal e dis dell'apparato cardiocircolatorio	<u>37</u>	6,5%	91,0%	68	1,8	0,73	53	95%	5%		€ 58.903
MDC 10	Dis endocrini, metabolici e nutrizionali	<u>28</u>	4,9%	95,9%	28	1,0	0,58	37	0%	100%		€ 5.228
MDC 17	Mal mieloproliferativi e tumori poco diff	<u>10</u>	1,8%	97,7%	44	4,4	0,82	74	10%	90%		€ 17.068

MDC 11	Mal del rene e delle vie urinarie	<u>3</u>	0,5%	98,2%	3	1,0	0,89	53	67%	33%	€ 3.187
MDC 16	Mal del sangue e sistema immunitario	<u>3</u>	0,5%	98,8%	3	1,0	1,12	47	100%	0%	€ 4.650
MDC 23	Fattori influenzanti lo stato di salute e ricorso a SSN	<u>2</u>	0,4%	99,1%	2	1,0	0,46	45	0%	100%	€ 174
MDC 08	Mal e dis dell'apparato muscoloscheletrico	<u>2</u>	0,4%	99,5%	14	7,0	0,81	84	0%	100%	€ 2.744
MDC 21	Traumatismi, avvelenamenti e eff tossici farmaci	<u>2</u>	0,4%	99,8%	2	1,0	1,58	40	50%	50%	€ 1.632
MDC 19	Mal e dis mentali	<u>1</u>	0,2%	100,0%	1	1,0	0,54	20	0%	100%	€ 158
<b>Totale</b>		<b><u>567</u></b>			<b>644</b>	<b>1,1</b>	<b>0,74</b>	<b>52</b>	<b>90%</b>	<b>10%</b>	<b>€ 653.501</b>

REGIME 1	tipo_ricovero	Ordinari	Lungodegenza	Riabilitazione								
MDC	Descrizione	<u>Num. SDO</u>	%	% cum	GG degenza o Num accessi	dmd	peso medio dei DRG	Età media	% ricoveri chirurgici	% ricoveri medici	% Rischio inappr 108 LEA	Importo Regionale
MDC 05	Mal e dis dell'apparato cardiocircolatorio	<u>368</u>	30,8%	30,8%	6.871	18,7	0,96	72	0%	100%		€ 1.684.572
MDC 08	Mal e dis dell'apparato muscoloscheletrico	<u>356</u>	29,8%	60,7%	8.233	23,1	0,93	76	0%	100%		€ 1.984.894
MDC 04	Mal e dis dell'apparato respiratorio	<u>263</u>	22,0%	82,7%	6.481	24,6	1,38	75	0%	100%		€ 1.462.145
MDC 01	Mal e dis del sistema nervoso	<u>194</u>	16,3%	99,0%	7.127	36,7	0,98	77	0%	100%		€ 1.894.653
MDC 03	Mal e dis dell'orecchio, naso, baso e gola	<u>8</u>	0,7%	99,7%	162	20,3	0,61	65	0%	100%		€ 31.955
MDC 23	Fattori influenzanti lo stato di salute e ricorso a SSN	<u>3</u>	0,3%	99,9%	55	18,3	0,26	71	0%	100%		€ 10.849
MDC 17	Mal mieloproliferativi e tumori poco diff	<u>1</u>	0,1%	100,0%	26	26,0	0,48	83	0%	100%		€ 5.129
<b>Totale</b>		<b><u>1.193</u></b>			<b>28.955</b>	<b>24,3</b>	<b>1,04</b>	<b>75</b>	<b>0%</b>	<b>100%</b>		<b>€ 7.074.196</b>

Codice ASL	202	Codice Istituto	130035	Denominazione istituto	Casa di cura Dott Spatocco Chieti
01=pubblico / 05=privato	05				

REGIME 1	tipo_ricovero	1 Ordinari Acuti				GG degenza o Num accessi	dmd	peso medio dei DRG	Età media	% ricoveri chirurgici	% ricoveri medici	% Rischio inappr 108 LEA	Importo Regionale
MDC	Descrizione		Num. SDO	%	% cum								
MDC 08	Mal e dis dell'apparato muscoloscheletrico		<u>972</u>	33,1%	33,1%	4.601	4,7	1,72	61	96%	4%	4%	€ 6.260.665
MDC 06	Mal e dis dell'apparato digerente		<u>502</u>	17,1%	50,2%	2.731	5,4	1,33	62	74%	26%	39%	€ 2.037.077
MDC 05	Mal e dis dell'apparato cardiocircolatorio		<u>403</u>	13,7%	63,9%	2.386	5,9	0,88	74	2%	98%	12%	€ 974.082
MDC 03	Mal e dis dell'orecchio, naso, baso e gola		<u>268</u>	9,1%	73,0%	1.223	4,6	0,62	62	2%	98%	97%	€ 323.348
MDC 07	Mal e dis epatobiliari e del pancreas		<u>206</u>	7,0%	80,0%	1.153	5,6	1,18	58	75%	25%	2%	€ 785.656
MDC 04	Mal e dis dell'apparato respiratorio		<u>179</u>	6,1%	86,1%	1.476	8,2	1,11	73	1%	99%	12%	€ 578.721
MDC 10	Dis endocrini, metabolici e nutrizionali		<u>91</u>	3,1%	89,2%	382	4,2	0,95	56	79%	21%	5%	€ 274.515
MDC 13	Mal dell'apparato riproduttivo femminile		<u>48</u>	1,6%	90,9%	277	5,8	1,10	51	94%	6%	6%	€ 160.461
MDC 23	Fattori influenzanti lo stato di salute e ricorso a SSN		<u>48</u>	1,6%	92,5%	312	6,5	0,66	74	8%	92%	25%	€ 102.054
MDC 09	Mal e dis della pelle, sottocutaneo, mammella		<u>45</u>	1,5%	94,0%	172	3,8	1,05	53	84%	16%	27%	€ 126.505
MDC 16	Mal del sangue e sistema immunitario		<u>39</u>	1,3%	95,4%	231	5,9	0,95	67	13%	87%	67%	€ 91.096
MDC 17	Mal mieloproliferativi e tumori poco diff		<u>33</u>	1,1%	96,5%	202	6,1	1,37	72	42%	58%	39%	€ 139.342
MDC 01	Mal e dis del sistema nervoso		<u>30</u>	1,0%	97,5%	165	5,5	0,88	79	0%	100%	7%	€ 78.135
MDC 11	Mal del rene e delle vie urinarie		<u>22</u>	0,7%	98,3%	208	9,5	1,26	71	36%	64%	0%	€ 95.078
MDC 18	Mal infettive e parassitarie		<u>16</u>	0,5%	98,8%	122	7,6	1,48	64	31%	69%	0%	€ 84.620
MDC	Altre MDC		<u>35</u>	1,2%	100,0%	133	3,8	0,82	54	54%	46%	37%	€ 74.481
<b>Totale</b>			<b><u>2.937</u></b>			<b>15.774</b>	<b>5,4</b>	<b>1,26</b>	<b>64</b>	<b>57%</b>	<b>43%</b>	<b>22%</b>	<b>€ 12.185.837</b>

REGIME 2	tipo_ricovero	2 Day Hospital				GG degenza o Num accessi	dmd	peso medio dei DRG	Età media	% ricoveri chirurgici	% ricoveri medici	% Rischio inappr 108 LEA	Importo Regionale
MDC	Descrizione		Num. SDO	%	% cum								
MDC 05	Mal e dis dell'apparato cardiocircolatorio		<u>484</u>	33,1%	33,1%	984	2,0	0,64	57	28%	72%		€ 357.816
MDC 06	Mal e dis dell'apparato digerente		<u>315</u>	21,6%	54,7%	558	1,8	0,75	57	76%	24%		€ 322.493
MDC 03	Mal e dis dell'orecchio, naso, baso e gola		<u>228</u>	15,6%	70,3%	491	2,2	0,73	42	76%	24%		€ 279.263
MDC 09	Mal e dis della pelle, sottocutaneo, mammella		<u>107</u>	7,3%	77,6%	174	1,6	0,80	41	88%	12%		€ 130.405
MDC 04	Mal e dis dell'apparato respiratorio		<u>105</u>	7,2%	84,8%	266	2,5	0,70	55	6%	94%		€ 59.844
MDC 08	Mal e dis dell'apparato muscoloscheletrico		<u>94</u>	6,4%	91,2%	151	1,6	0,90	52	88%	12%		€ 136.002
MDC 12	Mal dell'apparato riproduttivo maschile		<u>41</u>	2,8%	94,0%	58	1,4	0,58	42	95%	5%		€ 40.288

MDC 23	Fattori influenzanti lo stato di salute e ricorso a SSN	<u>27</u>	1,8%	95,9%	44	1,6	0,26	59	0%	100%	€ 5.760
MDC 13	Mal dell'apparato riproduttivo femminile	<u>12</u>	0,8%	96,7%	21	1,8	0,67	50	83%	17%	€ 12.355
MDC 01	Mal e dis del sistema nervoso	<u>11</u>	0,8%	97,5%	19	1,7	1,03	62	36%	64%	€ 10.996
MDC 17	Mal mieloproliferativi e tumori poco diff	<u>10</u>	0,7%	98,2%	12	1,2	1,22	55	60%	40%	€ 13.443
MDC 16	Mal del sangue e sistema immunitario	<u>8</u>	0,5%	98,7%	25	3,1	0,86	62	13%	88%	€ 6.265
MDC 10	Dis endocrini, metabolici e nutrizionali	<u>7</u>	0,5%	99,2%	18	2,6	0,70	59	14%	86%	€ 4.752
MDC 21	Traumatismi, avvelenamenti e eff tossici farmaci	<u>4</u>	0,3%	99,5%	7	1,8	0,66	60	0%	100%	€ 1.715
MDC 02	Mal e dis dell'occhio	<u>3</u>	0,2%	99,7%	6	2,0	0,85	57	33%	67%	€ 2.453
MDC	Altre MDC	<u>5</u>	0,3%	100,0%	9	1,8	0,68	70	0%	100%	€ 1.783
<b>Totale</b>		<b><u>1.461</u></b>			<b>2.843</b>	<b>1,9</b>	<b>0,71</b>	<b>53</b>	<b>54%</b>	<b>46%</b>	<b>€ 1.385.633</b>

REGIME 1	tipo_ricovero	Ordinari	Lungodegenza	Riabilitazione										
MDC	Descrizione	Num. SDO	%	% cum	GG degenza o Num accessi	dmd	peso medio dei DRG	Età media	% ricoveri chirurgici	% ricoveri medici	% Rischio inappr 108 LEA	Importo Regionale		
MDC 08	Mal e dis dell'apparato muscoloscheletrico	<u>369</u>	90,4%	90,4%	7.441	20,2	0,63	71	1%	99%		€ 1.794.192		
MDC 05	Mal e dis dell'apparato cardiocircolatorio	<u>16</u>	3,9%	94,4%	266	16,6	0,97	83	0%	100%		€ 65.197		
MDC 01	Mal e dis del sistema nervoso	<u>9</u>	2,2%	96,6%	182	20,2	0,95	78	0%	100%		€ 48.465		
MDC 04	Mal e dis dell'apparato respiratorio	<u>8</u>	2,0%	98,5%	114	14,3	0,96	77	0%	100%		€ 25.715		
MDC 23	Fattori influenzanti lo stato di salute e ricorso a SSN	<u>5</u>	1,2%	99,8%	94	18,8	1,27	60	80%	20%		€ 18.542		
MDC 06	Mal e dis dell'apparato digerente	<u>1</u>	0,2%	100,0%	19	19,0	0,89	92	0%	100%		€ 3.748		
<b>Totale</b>		<b><u>408</u></b>			<b>8.116</b>	<b>19,9</b>	<b>0,66</b>	<b>72</b>	<b>1%</b>	<b>99%</b>		<b>€ 1.955.857</b>		



Codice ASL 202

01=pubblico / 05=privato 05

Codice Istituto 130042

Denominazione istituto

Casa di cura Istituto San Francesco Vasto

REGIME 1 tipo\_ricovero Ordinari Lungodegenza Riabilitazione

MDC	Descrizione	Num. SDO	%	% cum	GG degenza o Num accessi	dmd	peso medio dei DRG	Età media	% ricoveri chirurgici	% ricoveri medici	% Rischio inappr 108 LEA	Importo Regionale
MDC 04	Mal e dis dell'apparato respiratorio	<u>135</u>	52,1%	52,1%	2.813	20,8	1,22	67	0%	100%		€ 634.528
MDC 01	Mal e dis del sistema nervoso	<u>66</u>	25,5%	77,6%	2.163	32,8	0,93	77	0%	100%		€ 576.784
MDC 08	Mal e dis dell'apparato muscoloscheletrico	<u>58</u>	22,4%	100,0%	1.579	27,2	0,75	82	0%	100%		€ 380.922
<b>Totale</b>		<b><u>259</u></b>			<b>6.555</b>	<b>25,3</b>	<b>1,04</b>	<b>73</b>	<b>0%</b>	<b>100%</b>		<b>€ 1.592.235</b>

Codice ASL	203	Codice Istituto	130018	Denominazione istituto	Ospedale Spirito Santo Pescara
01=pubblico / 05=privato	01				

REGIME 1	tipo_ricovero	1 Ordinari Acuti											Importo Regionale
MDC	Descrizione	Num. SDO	%	% cum	GG degenza o Num accessi	dmd	peso medio dei DRG	Età media	% ricoveri chirurgici	% ricoveri medici	% Rischio inappr 108 LEA		
MDC 05	Mal e dis dell'apparato cardiocircolatorio	<u>3.601</u>	14,1%	14,1%	20.191	5,6	1,51	70	38%	62%	8%		€ 15.840.766
MDC 06	Mal e dis dell'apparato digerente	<u>2.672</u>	10,5%	24,5%	16.464	6,2	0,93	48	32%	68%	43%		€ 7.139.732
MDC 14	Gravidanza, parto e puerperio	<u>2.323</u>	9,1%	33,6%	8.557	3,7	0,54	33	38%	62%	11%		€ 3.474.623
MDC 04	Mal e dis dell'apparato respiratorio	<u>2.265</u>	8,9%	42,5%	21.403	9,4	1,25	61	13%	87%	6%		€ 8.527.465
MDC 01	Mal e dis del sistema nervoso	<u>2.148</u>	8,4%	50,9%	17.420	8,1	1,26	60	17%	83%	7%		€ 8.557.357
MDC 08	Mal e dis dell'apparato muscoloscheletrico	<u>2.124</u>	8,3%	59,2%	18.462	8,7	1,26	58	65%	35%	34%		€ 8.557.203
MDC 15	Mal del periodo neonatale	<u>2.004</u>	7,8%	67,0%	10.105	5,0	0,59	0	0%	100%	0%		€ 5.008.008
MDC 11	Mal del rene e delle vie urinarie	<u>1.127</u>	4,4%	71,5%	8.607	7,6	0,99	62	31%	69%	23%		€ 3.419.136
MDC 03	Mal e dis dell'orecchio, naso, baso e gola	<u>1.089</u>	4,3%	75,7%	4.261	3,9	0,72	38	46%	54%	63%		€ 1.765.298
MDC 07	Mal e dis epatobiliari e del pancreas	<u>818</u>	3,2%	78,9%	6.056	7,4	1,10	62	19%	81%	28%		€ 2.432.805
MDC 17	Mal mieloproliferativi e tumori poco diff	<u>625</u>	2,4%	81,4%	9.073	14,5	1,85	55	13%	87%	32%		€ 3.970.599
MDC 10	Dis endocrini, metabolici e nutrizionali	<u>622</u>	2,4%	83,8%	3.129	5,0	0,56	37	11%	89%	25%		€ 967.734
MDC 19	Mal e dis mentali	<u>611</u>	2,4%	86,2%	6.771	11,1	0,72	48	0%	100%	23%		€ 977.769
MDC 13	Mal dell'apparato riproduttivo femminile	<u>605</u>	2,4%	88,6%	3.146	5,2	1,00	49	77%	23%	19%		€ 1.715.616
MDC 09	Mal e dis della pelle, sottocutaneo, mammella	<u>515</u>	2,0%	90,6%	2.830	5,5	0,95	55	51%	49%	44%		€ 1.164.351
MDC	Altre MDC	<u>2.411</u>	9,4%	100,0%	20.724	8,6	1,75	49	41%	59%	31%		€ 13.975.095
<b>Totale</b>		<b><u>25.560</u></b>			<b>177.199</b>	<b>6,9</b>	<b>1,12</b>	<b>50</b>	<b>31%</b>	<b>69%</b>	<b>21%</b>		<b>€ 87.493.555</b>

REGIME 2	tipo_ricovero	2 Day Hospital											Importo Regionale
MDC	Descrizione	Num. SDO	%	% cum	GG degenza o Num accessi	dmd	peso medio dei DRG	Età media	% ricoveri chirurgici	% ricoveri medici	% Rischio inappr 108 LEA		
MDC 17	Mal mieloproliferativi e tumori poco diff	<u>1.359</u>	16,7%	16,7%	13.444	9,9	0,92	61	2%	98%			€ 4.842.182
MDC 06	Mal e dis dell'apparato digerente	<u>954</u>	11,7%	28,4%	2.223	2,3	0,63	28	24%	76%			€ 657.745
MDC 09	Mal e dis della pelle, sottocutaneo, mammella	<u>823</u>	10,1%	38,6%	1.550	1,9	0,90	57	79%	21%			€ 1.194.275
MDC 08	Mal e dis dell'apparato muscoloscheletrico	<u>575</u>	7,1%	45,6%	2.253	3,9	1,09	57	44%	56%			€ 980.056
MDC 05	Mal e dis dell'apparato cardiocircolatorio	<u>512</u>	6,3%	51,9%	941	1,8	0,90	65	37%	63%			€ 515.816
MDC 14	Gravidanza, parto e puerperio	<u>468</u>	5,8%	57,7%	943	2,0	0,46	30	99%	1%			€ 495.862
MDC 11	Mal del rene e delle vie urinarie	<u>400</u>	4,9%	62,6%	739	1,8	1,05	48	45%	55%			€ 535.179

MDC 16	Mal del sangue e sistema immunitario	<u>370</u>	4,5%	67,1%	2.772	7,5	0,91	55	13%	87%	€ 683.680
MDC 19	Mal e dis mentali	<u>335</u>	4,1%	71,3%	1.190	3,6	0,62	15	0%	100%	€ 180.563
MDC 03	Mal e dis dell'orecchio, naso, baso e gola	<u>326</u>	4,0%	75,3%	609	1,9	0,71	30	39%	61%	€ 311.025
MDC 10	Dis endocrini, metabolici e nutrizionali	<u>306</u>	3,8%	79,0%	763	2,5	0,45	31	0%	100%	€ 153.365
MDC 12	Mal dell'apparato riproduttivo maschile	<u>276</u>	3,4%	82,4%	322	1,2	0,61	19	95%	5%	€ 295.988
MDC 02	Mal e dis dell'occhio	<u>263</u>	3,2%	85,7%	893	3,4	0,67	58	62%	38%	€ 303.726
MDC 01	Mal e dis del sistema nervoso	<u>255</u>	3,1%	88,8%	754	3,0	0,80	45	4%	96%	€ 173.874
MDC 07	Mal e dis epatobiliari e del pancreas	<u>238</u>	2,9%	91,7%	1.896	8,0	1,04	56	0%	100%	€ 446.004
MDC	Altre MDC	<u>674</u>	8,3%	100,0%	2.627	3,9	0,71	39	13%	87%	€ 612.419
	<b>Totale</b>	<b><u>8.134</u></b>			<b>33.919</b>	<b>4,2</b>	<b>0,80</b>	<b>46</b>	<b>33%</b>	<b>67%</b>	<b>€ 12.381.758</b>

REGIME 1	tipo_ricovero	1 Ordinari Acuti				GG degenza o Num accessi	dmd	peso medio dei DRG	Età media	% ricoveri chirurgici	% ricoveri medici	% Rischio inappr 108 LEA	Importo Regionale
MDC	Descrizione		Num. SDO	%	% cum								
MDC 08	Mal e dis dell'apparato muscoloscheletrico		<u>491</u>	12,2%	12,2%	2.542	5,2	1,07	63	69%	31%	47%	€ 1.482.612
MDC 05	Mal e dis dell'apparato cardiocircolatorio		<u>464</u>	11,5%	23,7%	2.948	6,4	0,91	75	2%	98%	13%	€ 1.117.264
MDC 06	Mal e dis dell'apparato digerente		<u>441</u>	10,9%	34,6%	2.575	5,8	1,09	64	46%	54%	38%	€ 1.351.973
MDC 14	Gravidanza, parto e puerperio		<u>427</u>	10,6%	45,2%	1.327	3,1	0,57	33	54%	46%	12%	€ 649.946
MDC 15	Mal del periodo neonatale		<u>331</u>	8,2%	53,4%	1.079	3,3	0,35	0	0%	100%	0%	€ 408.801
MDC 04	Mal e dis dell'apparato respiratorio		<u>303</u>	7,5%	61,0%	3.034	10,0	1,13	76	0%	100%	13%	€ 972.885
MDC 01	Mal e dis del sistema nervoso		<u>277</u>	6,9%	67,8%	1.752	6,3	1,04	74	1%	99%	8%	€ 792.934
MDC 07	Mal e dis epatobiliari e del pancreas		<u>265</u>	6,6%	74,4%	2.388	9,0	1,23	66	29%	71%	12%	€ 987.321
MDC 13	Mal dell'apparato riproduttivo femminile		<u>239</u>	5,9%	80,3%	937	3,9	0,94	48	90%	10%	21%	€ 617.377
MDC 11	Mal del rene e delle vie urinarie		<u>163</u>	4,0%	84,4%	1.418	8,7	1,00	77	6%	94%	12%	€ 488.128
MDC 03	Mal e dis dell'orecchio, naso, baso e gola		<u>154</u>	3,8%	88,2%	524	3,4	0,69	43	46%	54%	65%	€ 221.788
MDC 10	Dis endocrini, metabolici e nutrizionali		<u>95</u>	2,4%	90,6%	668	7,0	0,80	72	9%	91%	12%	€ 223.300
MDC 09	Mal e dis della pelle, sottocutaneo, mammella		<u>84</u>	2,1%	92,7%	374	4,5	0,90	64	50%	50%	37%	€ 177.850
MDC 19	Mal e dis mentali		<u>52</u>	1,3%	93,9%	318	6,1	0,57	58	0%	100%	79%	€ 52.844
MDC 16	Mal del sangue e sistema immunitario		<u>48</u>	1,2%	95,1%	371	7,7	0,91	73	4%	96%	81%	€ 98.066
MDC	Altre MDC		<u>196</u>	4,9%	100,0%	1.190	6,1	0,88	62	6%	94%	21%	€ 493.758
<b>Totale</b>			<b><u>4.030</u></b>			<b>23.445</b>	<b>5,8</b>	<b>0,90</b>	<b>57</b>	<b>30%</b>	<b>70%</b>	<b>23%</b>	<b>€ 10.136.848</b>

REGIME 2	tipo_ricovero	2 Day Hospital				GG degenza o Num accessi	dmd	peso medio dei DRG	Età media	% ricoveri chirurgici	% ricoveri medici	% Rischio inappr 108 LEA	Importo Regionale
MDC	Descrizione		Num. SDO	%	% cum								
MDC 13	Mal dell'apparato riproduttivo femminile		<u>402</u>	24,5%	24,5%	420	1,0	0,71	49	96%	4%		€ 451.249
MDC 07	Mal e dis epatobiliari e del pancreas		<u>242</u>	14,7%	39,2%	1.108	4,6	1,05	60	1%	99%		€ 262.210
MDC 06	Mal e dis dell'apparato digerente		<u>197</u>	12,0%	51,2%	426	2,2	0,70	57	47%	53%		€ 180.786
MDC 05	Mal e dis dell'apparato cardiocircolatorio		<u>165</u>	10,0%	61,2%	825	5,0	1,01	79	8%	92%		€ 191.089
MDC 17	Mal mieloproliferativi e tumori poco diff		<u>159</u>	9,7%	70,9%	1.718	10,8	0,79	66	5%	95%		€ 632.318
MDC 09	Mal e dis della pelle, sottocutaneo, mammella		<u>116</u>	7,1%	78,0%	121	1,0	0,70	54	72%	28%		€ 110.707
MDC 08	Mal e dis dell'apparato muscoloscheletrico		<u>93</u>	5,7%	83,6%	115	1,2	0,81	54	90%	10%		€ 124.130

MDC 03	Mal e dis dell'orecchio, naso, baso e gola	<u>56</u>	3,4%	87,0%	56	1,0	0,81	53	64%	36%	€ 54.995
MDC 14	Gravidanza, parto e puerperio	<u>53</u>	3,2%	90,3%	55	1,0	0,46	36	98%	2%	€ 56.206
MDC 01	Mal e dis del sistema nervoso	<u>47</u>	2,9%	93,1%	48	1,0	0,96	65	98%	2%	€ 52.587
MDC 23	Fattori influenzanti lo stato di salute e ricorso a SSN	<u>42</u>	2,6%	95,7%	207	4,9	0,50	59	2%	98%	€ 36.998
MDC 16	Mal del sangue e sistema immunitario	<u>28</u>	1,7%	97,4%	150	5,4	0,85	50	0%	100%	€ 31.319
MDC 10	Dis endocrini, metabolici e nutrizionali	<u>11</u>	0,7%	98,1%	50	4,5	0,71	56	9%	91%	€ 11.506
MDC 11	Mal del rene e delle vie urinarie	<u>11</u>	0,7%	98,7%	44	4,0	1,13	59	36%	64%	€ 15.900
MDC 21	Traumatismi, avvelenamenti e eff tossici farmaci	<u>8</u>	0,5%	99,2%	8	1,0	0,93	51	75%	25%	€ 9.729
MDC	Altre MDC	<u>13</u>	0,8%	100,0%	45	3,5	0,84	59	31%	69%	€ 12.889
<b>Totale</b>		<b><u>1.643</u></b>			<b>5.396</b>	<b>3,3</b>	<b>0,81</b>	<b>58</b>	<b>50%</b>	<b>50%</b>	<b>€ 2.234.617</b>

REGIME 1	tipo_ricovero	Ordinari	Lungodegenza	Riabilitazione									Importo Regionale
MDC	Descrizione	Num. SDO	%	% cum	GG degenza o Num accessi	dmd	peso medio dei DRG	Età media	% ricoveri chirurgici	% ricoveri medici	% Rischio inappr 108 LEA		
MDC 01	Mal e dis del sistema nervoso	<u>9</u>	19,6%	19,6%	175	19,4	1,27	87	0%	100%		€ 26.950	
MDC 05	Mal e dis dell'apparato cardiocircolatorio	<u>9</u>	19,6%	39,1%	126	14,0	1,08	88	0%	100%		€ 19.404	
MDC 04	Mal e dis dell'apparato respiratorio	<u>8</u>	17,4%	56,5%	87	10,9	1,22	85	0%	100%		€ 13.398	
MDC 11	Mal del rene e delle vie urinarie	<u>6</u>	13,0%	69,6%	78	13,0	1,20	84	0%	100%		€ 12.012	
MDC 06	Mal e dis dell'apparato digerente	<u>5</u>	10,9%	80,4%	73	14,6	1,97	82	20%	80%		€ 11.242	
MDC 07	Mal e dis epatobiliari e del pancreas	<u>4</u>	8,7%	89,1%	53	13,3	1,23	82	0%	100%		€ 8.162	
MDC 17	Mal mieloproliferativi e tumori poco diff	<u>2</u>	4,3%	93,5%	81	40,5	1,68	89	0%	100%		€ 12.474	
MDC 09	Mal e dis della pelle, sottocutaneo, mammella	<u>1</u>	2,2%	95,7%	4	4,0	1,30	77	0%	100%		€ 616	
MDC 10	Dis endocrini, metabolici e nutrizionali	<u>1</u>	2,2%	97,8%	11	11,0	0,86	81	0%	100%		€ 1.694	
MDC 18	Mal infettive e parassitarie	<u>1</u>	2,2%	100,0%	51	51,0	1,64	81	0%	100%		€ 7.854	
<b>Totale</b>		<b><u>46</u></b>			<b>739</b>	<b>16,1</b>	<b>1,30</b>	<b>85</b>	<b>2%</b>	<b>98%</b>		<b>€ 113.806</b>	

REGIME 1	tipo_ricovero	1 Ordinari Acuti											Importo Regionale
MDC	Descrizione	Num. SDO	%	% cum	GG degenza o Num accessi	dmd	peso medio dei DRG	Età media	% ricoveri chirurgici	% ricoveri medici	% Rischio inappr 108 LEA		
MDC 08	Mal e dis dell'apparato muscoloscheletrico	<u>480</u>	20,2%	20,2%	2.033	4,2	1,23	61	83%	17%	38%	€ 1.764.185	
MDC 06	Mal e dis dell'apparato digerente	<u>455</u>	19,2%	39,4%	2.058	4,5	0,99	64	43%	57%	48%	€ 1.115.572	
MDC 07	Mal e dis epatobiliari e del pancreas	<u>398</u>	16,8%	56,2%	1.514	3,8	1,12	65	52%	48%	21%	€ 1.104.307	
MDC 05	Mal e dis dell'apparato cardiocircolatorio	<u>235</u>	9,9%	66,1%	1.551	6,6	1,01	81	7%	93%	17%	€ 613.902	
MDC 04	Mal e dis dell'apparato respiratorio	<u>176</u>	7,4%	73,5%	1.315	7,5	1,25	76	0%	100%	13%	€ 610.744	
MDC 01	Mal e dis del sistema nervoso	<u>140</u>	5,9%	79,4%	979	7,0	1,07	78	4%	96%	8%	€ 421.518	
MDC 11	Mal del rene e delle vie urinarie	<u>96</u>	4,0%	83,4%	606	6,3	0,93	76	14%	86%	19%	€ 254.254	
MDC 09	Mal e dis della pelle, sottocutaneo, mammella	<u>83</u>	3,5%	86,9%	264	3,2	0,76	54	65%	35%	39%	€ 135.862	
MDC 23	Fattori influenzanti lo stato di salute e ricorso a SSN	<u>66</u>	2,8%	89,7%	187	2,8	0,47	68	8%	92%	68%	€ 69.961	
MDC 16	Mal del sangue e sistema immunitario	<u>58</u>	2,4%	92,2%	371	6,4	0,86	80	2%	98%	98%	€ 95.926	
MDC 10	Dis endocrini, metabolici e nutrizionali	<u>53</u>	2,2%	94,4%	447	8,4	0,77	69	9%	91%	19%	€ 116.596	
MDC 12	Mal dell'apparato riproduttivo maschile	<u>21</u>	0,9%	95,3%	105	5,0	0,92	56	76%	24%	43%	€ 50.503	
MDC 18	Mal infettive e parassitarie	<u>19</u>	0,8%	96,1%	244	12,8	1,48	76	0%	100%	0%	€ 87.880	
MDC 21	Traumatismi, avvelenamenti e eff tossici farmaci	<u>19</u>	0,8%	96,9%	98	5,2	0,79	61	26%	74%	0%	€ 40.652	
MDC PR	Pre-MDC	<u>18</u>	0,8%	97,6%	586	32,6	8,75	76	100%	0%	0%	€ 624.186	
MDC	Altre MDC	<u>56</u>	2,4%	100,0%	474	8,5	0,98	60	5%	95%	38%	€ 133.745	
<b>Totale</b>		<b><u>2.373</u></b>			<b>12.832</b>	<b>5,4</b>	<b>1,11</b>	<b>68</b>	<b>40%</b>	<b>60%</b>	<b>32%</b>	<b>€ 7.239.793</b>	

REGIME 2	tipo_ricovero	2 Day Hospital											Importo Regionale
MDC	Descrizione	Num. SDO	%	% cum	GG degenza o Num accessi	dmd	peso medio dei DRG	Età media	% ricoveri chirurgici	% ricoveri medici	% Rischio inappr 108 LEA		
MDC 08	Mal e dis dell'apparato muscoloscheletrico	<u>444</u>	34,7%	34,7%	458	1,0	0,87	41	97%	3%		€ 695.372	
MDC 06	Mal e dis dell'apparato digerente	<u>310</u>	24,3%	59,0%	312	1,0	0,59	61	23%	77%		€ 128.677	
MDC 09	Mal e dis della pelle, sottocutaneo, mammella	<u>160</u>	12,5%	71,5%	160	1,0	0,76	48	86%	14%		€ 175.750	
MDC 23	Fattori influenzanti lo stato di salute e ricorso a SSN	<u>85</u>	6,7%	78,2%	97	1,1	0,53	57	0%	100%		€ 15.866	
MDC 17	Mal mieloproliferativi e tumori poco diff	<u>82</u>	6,4%	84,6%	579	7,1	0,79	65	7%	93%		€ 220.281	
MDC 01	Mal e dis del sistema nervoso	<u>78</u>	6,1%	90,7%	80	1,0	0,80	65	96%	4%		€ 58.495	
MDC 03	Mal e dis dell'orecchio, naso, baso e gola	<u>44</u>	3,4%	94,1%	44	1,0	0,55	33	2%	98%		€ 13.708	

MDC 12	Mal dell'apparato riproduttivo maschile	<u>26</u>	2,0%	96,2%	26	1,0	0,58	48	85%	15%	€ 22.844
MDC 05	Mal e dis dell'apparato cardiocircolatorio	<u>18</u>	1,4%	97,6%	22	1,2	0,77	61	83%	17%	€ 24.322
MDC 11	Mal del rene e delle vie urinarie	<u>11</u>	0,9%	98,4%	19	1,7	0,88	62	55%	45%	€ 11.233
MDC 07	Mal e dis epatobiliari e del pancreas	<u>5</u>	0,4%	98,8%	13	2,6	0,87	69	0%	100%	€ 2.522
MDC 16	Mal del sangue e sistema immunitario	<u>5</u>	0,4%	99,2%	20	4,0	0,90	34	40%	60%	€ 6.923
MDC 21	Traumatismi, avvelenamenti e eff tossici farmaci	<u>5</u>	0,4%	99,6%	5	1,0	0,70	66	40%	60%	€ 3.775
MDC 10	Dis endocrini, metabolici e nutrizionali	<u>2</u>	0,2%	99,8%	3	1,5	0,56	76	0%	100%	€ 559
MDC 19	Mal e dis mentali	<u>2</u>	0,2%	99,9%	2	1,0	0,77	41	0%	100%	€ 316
MDC	Altre MDC	<u>1</u>	0,1%	100,0%	1	1,0	1,06	76	0%	100%	€ 215
<b>Totale</b>		<b><u>1.278</u></b>			<b>1.841</b>	<b>1,4</b>	<b>0,74</b>	<b>51</b>	<b>60%</b>	<b>40%</b>	<b>€ 1.380.858</b>

REGIME 1	tipo_ricovero	Ordinari	Lungodegenza	Riabilitazione									
MDC	Descrizione	Num. SDO	%	% cum	GG degenza o Num accessi	dmd	peso medio dei DRG	Età media	% ricoveri chirurgici	% ricoveri medici	% Rischio inappr 108 LEA	Importo Regionale	
MDC 01	Mal e dis del sistema nervoso	<u>83</u>	31,0%	31,0%	2.246	27,1	0,92	71	0%	100%		€ 565.334	
MDC 08	Mal e dis dell'apparato muscoloscheletrico	<u>69</u>	25,7%	56,7%	1.205	17,5	0,58	72	0%	100%		€ 285.451	
MDC 23	Fattori influenzanti lo stato di salute e ricorso a SSN	<u>57</u>	21,3%	78,0%	1.176	20,6	0,77	75	2%	98%		€ 228.810	
MDC 04	Mal e dis dell'apparato respiratorio	<u>54</u>	20,1%	98,1%	962	17,8	1,28	73	0%	100%		€ 217.224	
MDC 05	Mal e dis dell'apparato cardiocircolatorio	<u>5</u>	1,9%	100,0%	119	23,8	1,03	79	0%	100%		€ 29.167	
<b>Totale</b>		<b><u>268</u></b>			<b>5.708</b>	<b>21,3</b>	<b>0,88</b>	<b>73</b>	<b>0%</b>	<b>100%</b>		<b>€ 1.325.985</b>	

REGIME 1	tipo_ricovero	1 Ordinari Acuti											Importo Regionale
MDC	Descrizione	Num. SDO	%	% cum	GG degenza o Num accessi	dmd	peso medio dei DRG	Età media	% ricoveri chirurgici	% ricoveri medici	% Rischio inappr 108 LEA		
MDC 08	Mal e dis dell'apparato muscoloscheletrico	<u>1.324</u>	25,2%	25,2%	5.528	4,2	1,51	57	94%	6%	35%	€ 6.956.913	
MDC 05	Mal e dis dell'apparato cardiocircolatorio	<u>1.171</u>	22,3%	47,5%	4.559	3,9	1,27	72	48%	52%	12%	€ 4.343.060	
MDC 06	Mal e dis dell'apparato digerente	<u>849</u>	16,1%	63,6%	3.464	4,1	0,93	60	83%	17%	75%	€ 1.835.299	
MDC 11	Mal del rene e delle vie urinarie	<u>312</u>	5,9%	69,5%	1.304	4,2	1,11	68	73%	27%	10%	€ 1.077.308	
MDC 07	Mal e dis epatobiliari e del pancreas	<u>266</u>	5,1%	74,6%	1.485	5,6	1,02	58	74%	26%	8%	€ 824.786	
MDC 12	Mal dell'apparato riproduttivo maschile	<u>237</u>	4,5%	79,1%	820	3,5	0,93	67	95%	5%	22%	€ 609.976	
MDC 01	Mal e dis del sistema nervoso	<u>209</u>	4,0%	83,1%	1.322	6,3	1,00	78	27%	73%	8%	€ 643.625	
MDC 04	Mal e dis dell'apparato respiratorio	<u>199</u>	3,8%	86,9%	1.613	8,1	1,14	80	0%	100%	5%	€ 666.631	
MDC 09	Mal e dis della pelle, sottocutaneo, mammella	<u>179</u>	3,4%	90,3%	517	2,9	0,83	45	90%	10%	26%	€ 303.447	
MDC 13	Mal dell'apparato riproduttivo femminile	<u>161</u>	3,1%	93,3%	890	5,5	1,00	51	94%	6%	8%	€ 468.576	
MDC 23	Fattori influenzanti lo stato di salute e ricorso a SSN	<u>118</u>	2,2%	95,6%	329	2,8	0,38	67	5%	95%	74%	€ 91.768	
MDC 10	Dis endocrini, metabolici e nutrizionali	<u>84</u>	1,6%	97,2%	559	6,7	0,91	67	31%	69%	23%	€ 188.917	
MDC 16	Mal del sangue e sistema immunitario	<u>36</u>	0,7%	97,9%	222	6,2	0,88	75	6%	94%	81%	€ 66.836	
MDC 17	Mal mieloproliferativi e tumori poco diff	<u>32</u>	0,6%	98,5%	241	7,5	1,39	71	56%	44%	28%	€ 126.022	
MDC 02	Mal e dis dell'occhio	<u>23</u>	0,4%	98,9%	36	1,6	0,75	75	100%	0%	100%	€ 31.797	
MDC	Altre MDC	<u>58</u>	1,1%	100,0%	363	6,3	1,11	60	40%	60%	16%	€ 167.304	
<b>Totale</b>		<b><u>5.258</u></b>			<b>23.252</b>	<b>4,4</b>	<b>1,17</b>	<b>64</b>	<b>69%</b>	<b>31%</b>	<b>31%</b>	<b>€ 18.402.264</b>	

REGIME 2	tipo_ricovero	2 Day Hospital											Importo Regionale
MDC	Descrizione	Num. SDO	%	% cum	GG degenza o Num accessi	dmd	peso medio dei DRG	Età media	% ricoveri chirurgici	% ricoveri medici	% Rischio inappr 108 LEA		
MDC 13	Mal dell'apparato riproduttivo femminile	<u>201</u>	21,7%	21,7%	201	1,0	0,89	47	100%	0%		€ 261.920	
MDC 05	Mal e dis dell'apparato cardiocircolatorio	<u>181</u>	19,5%	41,2%	181	1,0	1,22	56	99%	1%		€ 343.914	
MDC 08	Mal e dis dell'apparato muscoloscheletrico	<u>160</u>	17,2%	58,4%	162	1,0	0,99	45	95%	5%		€ 269.876	
MDC 09	Mal e dis della pelle, sottocutaneo, mammella	<u>104</u>	11,2%	69,6%	104	1,0	0,83	51	88%	12%		€ 124.186	
MDC 02	Mal e dis dell'occhio	<u>71</u>	7,7%	77,3%	71	1,0	0,83	72	100%	0%		€ 99.475	
MDC 17	Mal mieloproliferativi e tumori poco diff	<u>60</u>	6,5%	83,7%	270	4,5	0,56	74	7%	93%		€ 40.507	
MDC 12	Mal dell'apparato riproduttivo maschile	<u>57</u>	6,1%	89,9%	57	1,0	0,57	35	88%	12%		€ 50.982	



MDC 11	Mal del rene e delle vie urinarie	<u>28</u>	3,0%	92,9%	79	2,8	0,65	73	14%	86%	€ 17.548
MDC 23	Fattori influenzanti lo stato di salute e ricorso a SSN	<u>25</u>	2,7%	95,6%	29	1,2	0,26	51	0%	100%	€ 3.273
MDC 06	Mal e dis dell'apparato digerente	<u>15</u>	1,6%	97,2%	15	1,0	0,65	41	100%	0%	€ 15.011
MDC 01	Mal e dis del sistema nervoso	<u>8</u>	0,9%	98,1%	8	1,0	1,26	63	100%	0%	€ 13.898
MDC 03	Mal e dis dell'orecchio, naso, baso e gola	<u>6</u>	0,6%	98,7%	6	1,0	1,00	32	100%	0%	€ 1.443
MDC 21	Traumatismi, avvelenamenti e eff tossici farmaci	<u>5</u>	0,5%	99,2%	5	1,0	1,40	48	80%	20%	€ 5.006
MDC 16	Mal del sangue e sistema immunitario	<u>4</u>	0,4%	99,7%	4	1,0	1,01	49	75%	25%	€ 4.837
MDC 14	Gravidanza, parto e puerperio	<u>2</u>	0,2%	99,9%	2	1,0	0,62	37	100%	0%	€ 2.344
MDC	Altre MDC	<u>1</u>	0,1%	100,0%	6	6,0	0,56	65	0%	100%	€ 1.118
<b>Totale</b>		<b><u>928</u></b>			<b>1.200</b>	<b>1,3</b>	<b>0,90</b>	<b>53</b>	<b>85%</b>	<b>15%</b>	<b>€ 1.255.337</b>

REGIME 1	tipo_ricovero	1 Ordinari Acuti											Importo Regionale
MDC	Descrizione	Num. SDO	%	% cum	GG degenza o Num accessi	dmd	peso medio dei DRG	Età media	% ricoveri chirurgici	% ricoveri medici	% Rischio inappr 108 LEA		
MDC 08	Mal e dis dell'apparato muscoloscheletrico	<u>1.102</u>	26,1%	26,1%	4.671	4,2	1,74	65	100%	0%	9%	€ 7.475.777	
MDC 19	Mal e dis mentali	<u>818</u>	19,4%	45,5%	9.341	11,4	0,74	55	0%	100%	0%	€ 1.493.590	
MDC 01	Mal e dis del sistema nervoso	<u>806</u>	19,1%	64,6%	5.268	6,5	0,86	71	0%	100%	6%	€ 2.090.504	
MDC 04	Mal e dis dell'apparato respiratorio	<u>449</u>	10,6%	75,2%	3.047	6,8	1,10	75	0%	100%	32%	€ 1.364.473	
MDC 05	Mal e dis dell'apparato cardiocircolatorio	<u>382</u>	9,0%	84,2%	2.703	7,1	0,85	74	4%	96%	4%	€ 915.539	
MDC 06	Mal e dis dell'apparato digerente	<u>154</u>	3,6%	87,9%	1.117	7,3	1,47	66	86%	14%	39%	€ 711.985	
MDC 11	Mal del rene e delle vie urinarie	<u>102</u>	2,4%	90,3%	604	5,9	1,57	69	87%	13%	3%	€ 567.532	
MDC 10	Dis endocrini, metabolici e nutrizionali	<u>94</u>	2,2%	92,5%	341	3,6	0,99	56	89%	11%	2%	€ 271.521	
MDC 12	Mal dell'apparato riproduttivo maschile	<u>90</u>	2,1%	94,7%	687	7,6	1,36	62	97%	3%	12%	€ 351.241	
MDC 03	Mal e dis dell'orecchio, naso, baso e gola	<u>86</u>	2,0%	96,7%	304	3,5	0,62	61	2%	98%	95%	€ 95.366	
MDC 07	Mal e dis epatobiliari e del pancreas	<u>50</u>	1,2%	97,9%	257	5,1	1,21	68	70%	30%	12%	€ 181.248	
MDC 18	Mal infettive e parassitarie	<u>22</u>	0,5%	98,4%	194	8,8	1,53	77	0%	100%	0%	€ 104.630	
MDC 09	Mal e dis della pelle, sottocutaneo, mammella	<u>20</u>	0,5%	98,9%	64	3,2	0,94	58	85%	15%	45%	€ 32.175	
MDC 17	Mal mieloproliferativi e tumori poco diff	<u>17</u>	0,4%	99,3%	140	8,2	1,94	69	71%	29%	12%	€ 106.075	
MDC 23	Fattori influenzanti lo stato di salute e ricorso a SSN	<u>11</u>	0,3%	99,5%	27	2,5	0,41	65	0%	100%	73%	€ 9.960	
MDC	Altre MDC	<u>19</u>	0,5%	100,0%	185	9,7	3,87	60	79%	21%	0%	€ 276.488	
<b>Totale</b>		<b><u>4.222</u></b>			<b>28.950</b>	<b>6,9</b>	<b>1,16</b>	<b>66</b>	<b>38%</b>	<b>62%</b>	<b>12%</b>	<b>€ 16.048.106</b>	

REGIME 2	tipo_ricovero	2 Day Hospital											Importo Regionale
MDC	Descrizione	Num. SDO	%	% cum	GG degenza o Num accessi	dmd	peso medio dei DRG	Età media	% ricoveri chirurgici	% ricoveri medici	% Rischio inappr 108 LEA		
MDC 08	Mal e dis dell'apparato muscoloscheletrico	<u>382</u>	39,3%	39,3%	1.326	3,5	0,91	44	95%	5%		€ 726.587	
MDC 06	Mal e dis dell'apparato digerente	<u>208</u>	21,4%	60,8%	662	3,2	0,74	56	99%	1%		€ 246.779	
MDC 12	Mal dell'apparato riproduttivo maschile	<u>175</u>	18,0%	78,8%	223	1,3	0,71	50	92%	8%		€ 189.058	
MDC 09	Mal e dis della pelle, sottocutaneo, mammella	<u>70</u>	7,2%	86,0%	205	2,9	0,62	36	96%	4%		€ 65.476	
MDC 07	Mal e dis epatobiliari e del pancreas	<u>40</u>	4,1%	90,1%	120	3,0	0,89	55	100%	0%		€ 56.933	
MDC 01	Mal e dis del sistema nervoso	<u>30</u>	3,1%	93,2%	255	8,5	0,89	63	70%	30%		€ 77.674	
MDC 05	Mal e dis dell'apparato cardiocircolatorio	<u>18</u>	1,9%	95,1%	34	1,9	0,81	57	100%	0%		€ 28.351	

MDC 04	Mal e dis dell'apparato respiratorio	<u>13</u>	1,3%	96,4%	124	9,5	1,19	61	0%	100%	€ 27.967
MDC 17	Mal mieloproliferativi e tumori poco diff	<u>13</u>	1,3%	97,7%	118	9,1	0,75	65	0%	100%	€ 42.727
MDC 11	Mal del rene e delle vie urinarie	<u>8</u>	0,8%	98,6%	15	1,9	0,90	47	63%	38%	€ 7.880
MDC 23	Fattori influenzanti lo stato di salute e ricorso a SSN	<u>8</u>	0,8%	99,4%	10	1,3	0,26	47	0%	100%	€ 1.309
MDC 13	Mal dell'apparato riproduttivo femminile	<u>3</u>	0,3%	99,7%	7	2,3	0,98	38	100%	0%	€ 1.403
MDC 18	Mal infettive e parassitarie	<u>1</u>	0,1%	99,8%	2	2,0	2,39	44	100%	0%	€ 2.127
MDC 21	Traumatismi, avvelenamenti e eff tossici farmaci	<u>1</u>	0,1%	99,9%	4	4,0	1,29	56	100%	0%	€ 1.687
MDC 03	Mal e dis dell'orecchio, naso, baso e gola	<u>1</u>	0,1%	100,0%	3	3,0	1,02	90	100%	0%	€ 1.443

<b>Totale</b>		<b><u>971</u></b>			<b>3.108</b>	<b>3,2</b>	<b>0,81</b>	<b>49</b>	<b>91%</b>	<b>9%</b>	<b>€ 1.477.400</b>
---------------	--	-------------------	--	--	--------------	------------	-------------	-----------	------------	-----------	--------------------

REGIME	1	tipo_ricovero	Ordinari	Lungodegenza	Riabilitazione								
MDC	Descrizione	Num. SDO	%	% cum	GG degenza o Num accessi	dmd	peso medio dei DRG	Età media	% ricoveri chirurgici	% ricoveri medici	% Rischio inappr 108 LEA	Importo Regionale	
MDC 08	Mal e dis dell'apparato muscoloscheletrico	<u>1.203</u>	53,5%	53,5%	25.956	21,6	0,54	72	0%	100%		€ 6.210.939	
MDC 01	Mal e dis del sistema nervoso	<u>498</u>	22,2%	75,7%	18.251	36,6	0,99	70	0%	100%		€ 4.848.990	
MDC 04	Mal e dis dell'apparato respiratorio	<u>248</u>	11,0%	86,7%	5.031	20,3	1,48	74	0%	100%		€ 1.123.309	
MDC 05	Mal e dis dell'apparato cardiocircolatorio	<u>102</u>	4,5%	91,3%	1.838	18,0	0,81	71	0%	100%		€ 442.204	
MDC 23	Fattori influenzanti lo stato di salute e ricorso a SSN	<u>100</u>	4,5%	95,7%	2.066	20,7	0,71	77	0%	100%		€ 319.169	
MDC 19	Mal e dis mentali	<u>81</u>	3,6%	99,3%	1.461	18,0	0,77	54	0%	100%		€ 220.374	
MDC 18	Mal infettive e parassitarie	<u>6</u>	0,3%	99,6%	132	22,0	2,17	67	0%	100%		€ 21.928	
MDC 06	Mal e dis dell'apparato digerente	<u>2</u>	0,1%	99,7%	48	24,0	1,25	79	0%	100%		€ 8.127	
MDC 17	Mal mieloproliferativi e tumori poco diff	<u>2</u>	0,1%	99,8%	30	15,0	0,97	81	0%	100%		€ 4.620	
MDC 11	Mal del rene e delle vie urinarie	<u>2</u>	0,1%	99,9%	17	8,5	1,10	78	0%	100%		€ 3.224	
MDC 07	Mal e dis epatobiliari e del pancreas	<u>2</u>	0,1%	100,0%	31	15,5	0,92	68	0%	100%		€ 4.774	
MDC NA	Non assegnabile	<u>1</u>	0,0%	100,0%	14	14,0	2,87	75	100%	0%		€ 0	
<b>Totale</b>		<b><u>2.247</u></b>			<b>54.875</b>	<b>24,4</b>	<b>0,78</b>	<b>71</b>	<b>0%</b>	<b>100%</b>		<b>€ 13.207.658</b>	

Codice ASL	204	Codice Istituto	130014	Denominazione istituto	Ospedale Mazzini Teramo
01=pubblico / 05=privato	01				

REGIME 1	tipo_ricovero	1 Ordinari Acuti				GG degenza o Num accessi	dmd	peso medio dei DRG	Età media	% ricoveri chirurgici	% ricoveri medici	% Rischio inappr 108 LEA	Importo Regionale
MDC	Descrizione		Num. SDO	%	% cum								
MDC 05	Mal e dis dell'apparato cardiocircolatorio		<u>2.829</u>	20,2%	20,2%	27.051	9,6	1,81	71	50%	50%	7%	€ 18.918.924
MDC 06	Mal e dis dell'apparato digerente		<u>1.304</u>	9,3%	29,6%	11.348	8,7	1,08	60	52%	48%	42%	€ 4.114.052
MDC 08	Mal e dis dell'apparato muscoloscheletrico		<u>1.237</u>	8,8%	38,4%	10.795	8,7	1,42	59	84%	16%	19%	€ 5.882.411
MDC 01	Mal e dis del sistema nervoso		<u>1.204</u>	8,6%	47,0%	12.671	10,5	1,37	62	29%	71%	9%	€ 5.532.805
MDC 04	Mal e dis dell'apparato respiratorio		<u>1.104</u>	7,9%	54,9%	11.345	10,3	1,26	63	15%	85%	3%	€ 4.357.767
MDC 14	Gravidanza, parto e puerperio		<u>1.080</u>	7,7%	62,6%	4.090	3,8	0,52	33	32%	68%	6%	€ 1.520.042
MDC 15	Mal del periodo neonatale		<u>778</u>	5,6%	68,2%	3.008	3,9	0,25	1	0%	100%	0%	€ 852.021
MDC 07	Mal e dis epatobiliari e del pancreas		<u>628</u>	4,5%	72,7%	6.148	9,8	1,09	64	35%	65%	20%	€ 2.009.848
MDC 03	Mal e dis dell'orecchio, naso, baso e gola		<u>615</u>	4,4%	77,1%	2.364	3,8	0,66	30	64%	36%	63%	€ 923.357
MDC 11	Mal del rene e delle vie urinarie		<u>566</u>	4,0%	81,1%	5.711	10,1	0,96	65	46%	54%	22%	€ 1.733.150
MDC 10	Dis endocrini, metabolici e nutrizionali		<u>349</u>	2,5%	83,6%	2.070	5,9	0,58	37	14%	86%	9%	€ 650.621
MDC 13	Mal dell'apparato riproduttivo femminile		<u>348</u>	2,5%	86,1%	1.917	5,5	0,89	51	76%	24%	22%	€ 875.351
MDC 19	Mal e dis mentali		<u>339</u>	2,4%	88,6%	4.726	13,9	0,75	49	0%	100%	12%	€ 589.801
MDC 09	Mal e dis della pelle, sottocutaneo, mammella		<u>320</u>	2,3%	90,8%	1.686	5,3	0,81	53	68%	32%	39%	€ 618.337
MDC 23	Fattori influenzanti lo stato di salute e ricorso a SSN		<u>282</u>	2,0%	92,9%	2.154	7,6	0,51	58	16%	84%	75%	€ 406.639
MDC	Altre MDC		<u>998</u>	7,1%	100,0%	11.912	11,9	1,98	58	41%	59%	31%	€ 6.823.678
<b>Totale</b>			<b><u>13.981</u></b>			<b>118.996</b>	<b>8,5</b>	<b>1,20</b>	<b>55</b>	<b>42%</b>	<b>58%</b>	<b>19%</b>	<b>€ 55.808.804</b>

REGIME 2	tipo_ricovero	2 Day Hospital				GG degenza o Num accessi	dmd	peso medio dei DRG	Età media	% ricoveri chirurgici	% ricoveri medici	% Rischio inappr 108 LEA	Importo Regionale
MDC	Descrizione		Num. SDO	%	% cum								
MDC 17	Mal mieloproliferativi e tumori poco diff		<u>680</u>	27,5%	27,5%	13.164	19,4	0,80	67	0%	100%		€ 4.653.830
MDC 08	Mal e dis dell'apparato muscoloscheletrico		<u>629</u>	25,4%	52,8%	1.826	2,9	0,84	54	64%	36%		€ 825.384
MDC 13	Mal dell'apparato riproduttivo femminile		<u>246</u>	9,9%	62,8%	255	1,0	0,92	54	95%	5%		€ 324.803
MDC 14	Gravidanza, parto e puerperio		<u>230</u>	9,3%	72,1%	230	1,0	0,46	33	98%	2%		€ 241.804
MDC 11	Mal del rene e delle vie urinarie		<u>116</u>	4,7%	76,7%	288	2,5	1,04	60	31%	69%		€ 138.910
MDC 12	Mal dell'apparato riproduttivo maschile		<u>113</u>	4,6%	81,3%	113	1,0	0,60	50	85%	15%		€ 102.976
MDC 09	Mal e dis della pelle, sottocutaneo, mammella		<u>72</u>	2,9%	84,2%	160	2,2	0,73	50	43%	57%		€ 65.633

MDC 05	Mal e dis dell'apparato cardiocircolatorio	<u>66</u>	2,7%	86,9%	109	1,7	1,23	65	82%	18%	€ 108.814
MDC 23	Fattori influenzanti lo stato di salute e ricorso a SSN	<u>64</u>	2,6%	89,5%	144	2,3	0,30	61	3%	97%	€ 23.587
MDC 16	Mal del sangue e sistema immunitario	<u>49</u>	2,0%	91,4%	226	4,6	0,82	57	4%	96%	€ 53.495
MDC 01	Mal e dis del sistema nervoso	<u>42</u>	1,7%	93,1%	116	2,8	1,22	55	55%	45%	€ 60.678
MDC 06	Mal e dis dell'apparato digerente	<u>39</u>	1,6%	94,7%	71	1,8	0,68	50	21%	79%	€ 23.004
MDC 10	Dis endocrini, metabolici e nutrizionali	<u>34</u>	1,4%	96,1%	160	4,7	0,59	47	0%	100%	€ 34.355
MDC 04	Mal e dis dell'apparato respiratorio	<u>30</u>	1,2%	97,3%	247	8,2	0,81	51	0%	100%	€ 48.649
MDC 02	Mal e dis dell'occhio	<u>15</u>	0,6%	97,9%	44	2,9	0,70	69	67%	33%	€ 15.787
MDC	Altre MDC	<u>52</u>	2,1%	100,0%	127	2,4	1,19	47	37%	63%	€ 65.236
<b>Totale</b>		<b><u>2.477</u></b>			<b>17.280</b>	<b>7,0</b>	<b>0,80</b>	<b>56</b>	<b>46%</b>	<b>54%</b>	<b>€ 6.786.947</b>

REGIME 1	tipo_ricovero	Ordinari	Lungodegenza	Riabilitazione								
MDC	Descrizione	Num. SDO	%	% cum	GG degenza o Num accessi	dmd	peso medio dei DRG	Età media	% ricoveri chirurgici	% ricoveri medici	% Rischio inappr 108 LEA	Importo Regionale
MDC 23	Fattori influenzanti lo stato di salute e ricorso a SSN	<u>209</u>	45,9%	45,9%	2.215	10,6	0,73	74	0%	100%		€ 430.887
MDC 04	Mal e dis dell'apparato respiratorio	<u>66</u>	14,5%	60,4%	779	11,8	1,20	75	0%	100%		€ 119.966
MDC 05	Mal e dis dell'apparato cardiocircolatorio	<u>46</u>	10,1%	70,5%	407	8,8	0,99	80	0%	100%		€ 62.832
MDC 08	Mal e dis dell'apparato muscoloscheletrico	<u>32</u>	7,0%	77,6%	349	10,9	0,68	76	3%	97%		€ 78.044
MDC 01	Mal e dis del sistema nervoso	<u>23</u>	5,1%	82,6%	330	14,3	1,13	78	0%	100%		€ 50.820
MDC 07	Mal e dis epatobiliari e del pancreas	<u>20</u>	4,4%	87,0%	169	8,5	1,10	77	0%	100%		€ 26.026
MDC 06	Mal e dis dell'apparato digerente	<u>12</u>	2,6%	89,7%	99	8,3	0,87	80	0%	100%		€ 15.246
MDC 16	Mal del sangue e sistema immunitario	<u>9</u>	2,0%	91,6%	144	16,0	0,93	78	0%	100%		€ 22.176
MDC 18	Mal infettive e parassitarie	<u>9</u>	2,0%	93,6%	175	19,4	1,64	84	0%	100%		€ 26.950
MDC 11	Mal del rene e delle vie urinarie	<u>9</u>	2,0%	95,6%	72	8,0	1,13	83	0%	100%		€ 11.088
MDC 17	Mal mieloproliferativi e tumori poco diff	<u>7</u>	1,5%	97,1%	65	9,3	1,66	69	0%	100%		€ 10.010
MDC 10	Dis endocrini, metabolici e nutrizionali	<u>5</u>	1,1%	98,2%	72	14,4	0,80	81	0%	100%		€ 11.088
MDC 09	Mal e dis della pelle, sottocutaneo, mammella	<u>3</u>	0,7%	98,9%	146	48,7	1,25	72	33%	67%		€ 19.158
MDC 21	Traumatismi, avvelenamenti e eff tossici farmaci	<u>2</u>	0,4%	99,3%	15	7,5	0,57	83	0%	100%		€ 2.310
MDC NA	Non assegnabile	<u>1</u>	0,2%	99,6%	9	9,0	1,76	79	100%	0%		€ 1.386
MDC	Altre MDC	<u>2</u>	0,4%	100,0%	31	15,5	0,75	67	0%	100%		€ 4.774
<b>Totale</b>		<b><u>455</u></b>			<b>5.077</b>	<b>11,2</b>	<b>0,91</b>	<b>76</b>	<b>1%</b>	<b>99%</b>		<b>€ 892.760</b>

Codice ASL	204	Codice Istituto	130015	Denominazione istituto	PO Maria Ss. dello Splendore Giulianova
01=pubblico / 05=privato	01				

REGIME 1	tipo_ricovero	1 Ordinari Acuti											
MDC	Descrizione	Num. SDO	%	% cum	GG degenza o Num accessi	dmd	peso medio dei DRG	Età media	% ricoveri chirurgici	% ricoveri medici	% Rischio inappr 108 LEA	Importo Regionale	
MDC 05	Mal e dis dell'apparato cardiocircolatorio	<u>907</u>	24,9%	24,9%	8.040	8,9	1,15	74	20%	80%	8%	€ 3.096.654	
MDC 06	Mal e dis dell'apparato digerente	<u>551</u>	15,1%	40,0%	5.840	10,6	1,00	64	48%	52%	48%	€ 1.537.937	
MDC 19	Mal e dis mentali	<u>408</u>	11,2%	51,2%	4.041	9,9	0,74	47	0%	100%	3%	€ 712.458	
MDC 08	Mal e dis dell'apparato muscoloscheletrico	<u>406</u>	11,1%	62,3%	4.358	10,7	1,21	66	63%	37%	38%	€ 1.576.772	
MDC 04	Mal e dis dell'apparato respiratorio	<u>321</u>	8,8%	71,1%	4.330	13,5	1,10	73	1%	99%	13%	€ 1.024.410	
MDC 01	Mal e dis del sistema nervoso	<u>286</u>	7,8%	78,9%	3.637	12,7	0,98	75	2%	98%	9%	€ 826.016	
MDC 07	Mal e dis epatobiliari e del pancreas	<u>229</u>	6,3%	85,2%	2.475	10,8	1,05	65	50%	50%	14%	€ 732.955	
MDC 11	Mal del rene e delle vie urinarie	<u>108</u>	3,0%	88,2%	1.759	16,3	0,89	73	3%	97%	20%	€ 315.615	
MDC 10	Dis endocrini, metabolici e nutrizionali	<u>75</u>	2,1%	90,2%	655	8,7	0,88	63	36%	64%	36%	€ 170.815	
MDC 09	Mal e dis della pelle, sottocutaneo, mammella	<u>67</u>	1,8%	92,1%	631	9,4	0,74	66	22%	78%	57%	€ 119.222	
MDC 16	Mal del sangue e sistema immunitario	<u>55</u>	1,5%	93,6%	573	10,4	0,88	73	2%	98%	91%	€ 101.418	
MDC 21	Traumatismi, avvelenamenti e eff tossici farmaci	<u>41</u>	1,1%	94,7%	513	12,5	0,77	57	20%	80%	0%	€ 123.421	
MDC 18	Mal infettive e parassitarie	<u>36</u>	1,0%	95,7%	339	9,4	1,54	71	8%	92%	0%	€ 168.959	
MDC NA	Non assegnabile	<u>31</u>	0,9%	96,5%	245	7,9	2,25	63	100%	0%	0%	€ 235.520	
MDC 23	Fattori influenzanti lo stato di salute e ricorso a SSN	<u>29</u>	0,8%	97,3%	265	9,1	0,90	65	41%	59%	21%	€ 86.935	
MDC	Altre MDC	<u>97</u>	2,7%	100,0%	1.316	13,6	2,15	68	20%	80%	31%	€ 710.642	
<b>Totale</b>		<b><u>3.647</u></b>			<b>39.017</b>	<b>10,7</b>	<b>1,07</b>	<b>67</b>	<b>26%</b>	<b>74%</b>	<b>21%</b>	<b>€ 11.539.749</b>	

REGIME 2	tipo_ricovero	2 Day Hospital											
MDC	Descrizione	Num. SDO	%	% cum	GG degenza o Num accessi	dmd	peso medio dei DRG	Età media	% ricoveri chirurgici	% ricoveri medici	% Rischio inappr 108 LEA	Importo Regionale	
MDC 17	Mal mieloproliferativi e tumori poco diff	<u>191</u>	22,0%	22,0%	2.994	15,7	0,77	69	2%	98%		€ 1.089.108	
MDC 06	Mal e dis dell'apparato digerente	<u>173</u>	19,9%	41,9%	174	1,0	0,78	62	88%	12%		€ 197.049	
MDC 09	Mal e dis della pelle, sottocutaneo, mammella	<u>139</u>	16,0%	57,9%	140	1,0	0,65	45	83%	17%		€ 122.113	
MDC 08	Mal e dis dell'apparato muscoloscheletrico	<u>112</u>	12,9%	70,9%	163	1,5	0,84	47	83%	17%		€ 158.490	
MDC 03	Mal e dis dell'orecchio, naso, baso e gola	<u>103</u>	11,9%	82,7%	106	1,0	0,79	48	83%	17%		€ 137.032	
MDC 05	Mal e dis dell'apparato cardiocircolatorio	<u>40</u>	4,6%	87,3%	43	1,1	0,82	60	95%	5%		€ 60.512	
MDC 11	Mal del rene e delle vie urinarie	<u>33</u>	3,8%	91,1%	80	2,4	1,19	63	6%	94%		€ 23.447	

MDC 10	Dis endocrini, metabolici e nutrizionali	<u>22</u>	2,5%	93,7%	246	11,2	0,73	48	0%	100%	€ 47.725
MDC 23	Fattori influenzanti lo stato di salute e ricorso a SSN	<u>18</u>	2,1%	95,7%	36	2,0	0,93	68	33%	67%	€ 20.406
MDC 21	Traumatismi, avvelenamenti e eff tossici farmaci	<u>9</u>	1,0%	96,8%	9	1,0	0,85	64	56%	44%	€ 8.657
MDC 16	Mal del sangue e sistema immunitario	<u>8</u>	0,9%	97,7%	17	2,1	0,93	60	13%	88%	€ 5.085
MDC NA	Non assegnabile	<u>7</u>	0,8%	98,5%	8	1,1	2,23	64	100%	0%	€ 17.701
MDC 07	Mal e dis epatobiliari e del pancreas	<u>6</u>	0,7%	99,2%	58	9,7	1,24	64	0%	100%	€ 14.240
MDC 01	Mal e dis del sistema nervoso	<u>2</u>	0,2%	99,4%	2	1,0	0,78	67	0%	100%	€ 413
MDC 19	Mal e dis mentali	<u>2</u>	0,2%	99,7%	2	1,0	1,23	69	50%	50%	€ 2.116
MDC	Altre MDC	<u>3</u>	0,3%	100,0%	3	1,0	0,88	59	0%	100%	€ 644
<b>Totale</b>		<b><u>868</u></b>			<b>4.081</b>	<b>4,7</b>	<b>0,80</b>	<b>57</b>	<b>59%</b>	<b>41%</b>	<b>€ 1.904.738</b>

REGIME 1	tipo_ricovero	Ordinari	Lungodegenza	Riabilitazione								
MDC	Descrizione	Num. SDO	%	% cum	GG degenza o Num accessi	dmd	peso medio dei DRG	Età media	% ricoveri chirurgici	% ricoveri medici	% Rischio inappr 108 LEA	Importo Regionale
MDC 04	Mal e dis dell'apparato respiratorio	<u>35</u>	20,7%	20,7%	751	21,5	1,07	77	0%	100%		€ 115.654
MDC 05	Mal e dis dell'apparato cardiocircolatorio	<u>31</u>	18,3%	39,1%	814	26,3	0,99	79	0%	100%		€ 125.356
MDC 01	Mal e dis del sistema nervoso	<u>29</u>	17,2%	56,2%	707	24,4	1,05	78	0%	100%		€ 108.878
MDC 07	Mal e dis epatobiliari e del pancreas	<u>21</u>	12,4%	68,6%	484	23,0	1,18	71	0%	100%		€ 74.536
MDC 06	Mal e dis dell'apparato digerente	<u>17</u>	10,1%	78,7%	412	24,2	1,06	75	0%	100%		€ 63.448
MDC 08	Mal e dis dell'apparato muscoloscheletrico	<u>7</u>	4,1%	82,8%	194	27,7	0,84	75	0%	100%		€ 29.876
MDC 17	Mal mieloproliferativi e tumori poco diff	<u>6</u>	3,6%	86,4%	182	30,3	2,72	79	0%	100%		€ 26.550
MDC 16	Mal del sangue e sistema immunitario	<u>5</u>	3,0%	89,3%	107	21,4	0,86	79	0%	100%		€ 16.478
MDC 18	Mal infettive e parassitarie	<u>4</u>	2,4%	91,7%	104	26,0	1,64	77	0%	100%		€ 16.016
MDC 10	Dis endocrini, metabolici e nutrizionali	<u>3</u>	1,8%	93,5%	80	26,7	0,95	86	0%	100%		€ 12.320
MDC 11	Mal del rene e delle vie urinarie	<u>3</u>	1,8%	95,3%	103	34,3	0,76	69	0%	100%		€ 15.739
MDC 21	Traumatismi, avvelenamenti e eff tossici farmaci	<u>2</u>	1,2%	96,4%	29	14,5	0,52	83	0%	100%		€ 4.466
MDC 23	Fattori influenzanti lo stato di salute e ricorso a SSN	<u>1</u>	0,6%	97,0%	24	24,0	0,80	90	0%	100%		€ 3.696
MDC 19	Mal e dis mentali	<u>1</u>	0,6%	97,6%	51	51,0	0,79	85	0%	100%		€ 7.854
MDC 20	Abuso di alcool o farmaci e disturbi mentali organic	<u>1</u>	0,6%	98,2%	26	26,0	0,54	78	0%	100%		€ 4.004
MDC	Altre MDC	<u>3</u>	1,8%	100,0%	76	25,3	0,98	78	0%	100%		€ 11.704
<b>Totale</b>		<b><u>169</u></b>			<b>4.144</b>	<b>24,5</b>	<b>1,10</b>	<b>77</b>	<b>0%</b>	<b>100%</b>		<b>€ 636.574</b>

Codice ASL	204	Codice Istituto	130016	Denominazione istituto	Ospedale S. Liberatore Atri
01=pubblico / 05=privato	01				

REGIME 1	tipo_ricovero	1 Ordinari Acuti				GG degenza o Num accessi	dmd	peso medio dei DRG	Età media	% ricoveri chirurgici	% ricoveri medici	% Rischio inappr 108 LEA	Importo Regionale
MDC	Descrizione		Num. SDO	%	% cum								
MDC 14	Gravidanza, parto e puerperio		<u>661</u>	13,7%	13,7%	2.280	3,4	0,52	32	33%	67%	5%	€ 951.217
MDC 05	Mal e dis dell'apparato cardiocircolatorio		<u>619</u>	12,8%	26,5%	5.586	9,0	0,94	70	2%	98%	16%	€ 1.659.767
MDC 15	Mal del periodo neonatale		<u>522</u>	10,8%	37,3%	1.580	3,0	0,23	0	0%	100%	0%	€ 496.676
MDC 04	Mal e dis dell'apparato respiratorio		<u>505</u>	10,4%	47,7%	5.045	10,0	1,12	54	0%	100%	9%	€ 1.747.148
MDC 06	Mal e dis dell'apparato digerente		<u>465</u>	9,6%	57,3%	4.143	8,9	0,95	59	40%	60%	41%	€ 1.278.564
MDC 08	Mal e dis dell'apparato muscoloscheletrico		<u>453</u>	9,4%	66,7%	2.464	5,4	1,22	62	60%	40%	34%	€ 1.825.119
MDC 01	Mal e dis del sistema nervoso		<u>331</u>	6,8%	73,5%	2.763	8,3	0,85	65	0%	100%	6%	€ 879.107
MDC 07	Mal e dis epatobiliari e del pancreas		<u>280</u>	5,8%	79,3%	2.820	10,1	1,11	64	49%	51%	14%	€ 956.981
MDC 10	Dis endocrini, metabolici e nutrizionali		<u>214</u>	4,4%	83,7%	1.184	5,5	0,56	28	26%	74%	15%	€ 373.019
MDC 11	Mal del rene e delle vie urinarie		<u>129</u>	2,7%	86,4%	1.339	10,4	0,86	67	0%	100%	9%	€ 341.894
MDC 13	Mal dell'apparato riproduttivo femminile		<u>128</u>	2,6%	89,1%	636	5,0	0,85	46	73%	27%	20%	€ 302.563
MDC 09	Mal e dis della pelle, sottocutaneo, mammella		<u>117</u>	2,4%	91,5%	889	7,6	0,90	62	51%	49%	21%	€ 301.175
MDC 18	Mal infettive e parassitarie		<u>98</u>	2,0%	93,5%	509	5,2	0,85	20	2%	98%	0%	€ 254.443
MDC 16	Mal del sangue e sistema immunitario		<u>74</u>	1,5%	95,0%	647	8,7	0,88	68	5%	95%	85%	€ 134.698
MDC 03	Mal e dis dell'orecchio, naso, baso e gola		<u>71</u>	1,5%	96,5%	392	5,5	0,56	50	0%	100%	87%	€ 79.197
MDC	Altre MDC		<u>169</u>	3,5%	100,0%	1.278	7,6	1,19	44	18%	82%	22%	€ 654.421
<b>Totale</b>			<b><u>4.836</u></b>			<b>33.555</b>	<b>6,9</b>	<b>0,83</b>	<b>48</b>	<b>22%</b>	<b>78%</b>	<b>17%</b>	<b>€ 12.235.988</b>

REGIME 2	tipo_ricovero	2 Day Hospital				GG degenza o Num accessi	dmd	peso medio dei DRG	Età media	% ricoveri chirurgici	% ricoveri medici	% Rischio inappr 108 LEA	Importo Regionale
MDC	Descrizione		Num. SDO	%	% cum								
MDC 10	Dis endocrini, metabolici e nutrizionali		<u>400</u>	24,9%	24,9%	981	2,5	0,53	38	15%	85%		€ 242.560
MDC 06	Mal e dis dell'apparato digerente		<u>218</u>	13,6%	38,4%	418	1,9	0,76	55	94%	6%		€ 258.908
MDC 13	Mal dell'apparato riproduttivo femminile		<u>208</u>	12,9%	51,4%	226	1,1	0,94	47	97%	3%		€ 282.354
MDC 11	Mal del rene e delle vie urinarie		<u>169</u>	10,5%	61,9%	471	2,8	0,76	66	57%	43%		€ 188.970
MDC 08	Mal e dis dell'apparato muscoloscheletrico		<u>119</u>	7,4%	69,3%	330	2,8	0,86	55	94%	6%		€ 183.934
MDC 09	Mal e dis della pelle, sottocutaneo, mammella		<u>107</u>	6,7%	75,9%	180	1,7	0,61	37	75%	25%		€ 88.075
MDC 12	Mal dell'apparato riproduttivo maschile		<u>101</u>	6,3%	82,2%	281	2,8	0,60	49	91%	9%		€ 96.953



MDC 04	Mal e dis dell'apparato respiratorio	<u>92</u>	5,7%	87,9%	334	3,6	1,78	22	0%	100%	€ 89.825
MDC 14	Gravidanza, parto e puerperio	<u>55</u>	3,4%	91,4%	55	1,0	0,46	34	100%	0%	€ 56.878
MDC 05	Mal e dis dell'apparato cardiocircolatorio	<u>39</u>	2,4%	93,8%	81	2,1	0,73	52	90%	10%	€ 56.094
MDC 23	Fattori influenzanti lo stato di salute e ricorso a SSN	<u>19</u>	1,2%	95,0%	29	1,5	0,28	38	0%	100%	€ 4.233
MDC 19	Mal e dis mentali	<u>17</u>	1,1%	96,0%	21	1,2	0,54	15	0%	100%	€ 3.314
MDC 02	Mal e dis dell'occhio	<u>13</u>	0,8%	96,8%	126	9,7	0,59	44	0%	100%	€ 27.517
MDC 16	Mal del sangue e sistema immunitario	<u>12</u>	0,7%	97,6%	55	4,6	1,02	51	67%	33%	€ 20.224
MDC 17	Mal mieloproliferativi e tumori poco diff	<u>12</u>	0,7%	98,3%	54	4,5	1,32	53	50%	50%	€ 26.028
MDC	Altre MDC	<u>27</u>	1,7%	100,0%	73	2,7	0,99	54	15%	85%	€ 22.423
<b>Totale</b>		<b><u>1.608</u></b>			<b>3.715</b>	<b>2,3</b>	<b>0,76</b>	<b>46</b>	<b>59%</b>	<b>41%</b>	<b>€ 1.648.288</b>

REGIME	1	tipo_ricovero	Ordinari	Lungodegenza	Riabilitazione							
MDC	Descrizione	Num. SDO	%	% cum	GG degenza o Num accessi	dmd	peso medio dei DRG	Età media	% ricoveri chirurgici	% ricoveri medici	% Rischio inappr 108 LEA	Importo Regionale
MDC 08	Mal e dis dell'apparato muscoloscheletrico	<u>196</u>	56,3%	56,3%	2.197	11,2	0,63	77	2%	98%		€ 528.087
MDC 01	Mal e dis del sistema nervoso	<u>44</u>	12,6%	69,0%	951	21,6	1,01	84	0%	100%		€ 146.608
MDC 05	Mal e dis dell'apparato cardiocircolatorio	<u>32</u>	9,2%	78,2%	482	15,1	1,19	81	0%	100%		€ 74.608
MDC 04	Mal e dis dell'apparato respiratorio	<u>25</u>	7,2%	85,3%	487	19,5	1,15	83	0%	100%		€ 74.998
MDC 06	Mal e dis dell'apparato digerente	<u>12</u>	3,4%	88,8%	156	13,0	0,92	83	0%	100%		€ 24.024
MDC 07	Mal e dis epatobiliari e del pancreas	<u>8</u>	2,3%	91,1%	118	14,8	1,21	79	0%	100%		€ 15.554
MDC 19	Mal e dis mentali	<u>7</u>	2,0%	93,1%	98	14,0	0,79	88	0%	100%		€ 15.092
MDC 09	Mal e dis della pelle, sottocutaneo, mammella	<u>5</u>	1,4%	94,5%	154	30,8	1,18	74	0%	100%		€ 21.806
MDC 16	Mal del sangue e sistema immunitario	<u>5</u>	1,4%	96,0%	75	15,0	0,93	85	0%	100%		€ 11.550
MDC 23	Fattori influenzanti lo stato di salute e ricorso a SSN	<u>5</u>	1,4%	97,4%	121	24,2	0,69	81	0%	100%		€ 18.634
MDC 11	Mal del rene e delle vie urinarie	<u>4</u>	1,1%	98,6%	107	26,8	0,97	78	0%	100%		€ 16.478
MDC 03	Mal e dis dell'orecchio, naso, baso e gola	<u>2</u>	0,6%	99,1%	18	9,0	0,87	81	0%	100%		€ 2.772
MDC 18	Mal infettive e parassitarie	<u>1</u>	0,3%	99,4%	14	14,0	1,64	82	0%	100%		€ 2.156
MDC 17	Mal mieloproliferativi e tumori poco diff	<u>1</u>	0,3%	99,7%	2	2,0	0,97	86	0%	100%		€ 308
MDC 10	Dis endocrini, metabolici e nutrizionali	<u>1</u>	0,3%	100,0%	3	3,0	0,98	78	0%	100%		€ 462
<b>Totale</b>		<b><u>348</u></b>			<b>4.983</b>	<b>14,3</b>	<b>0,82</b>	<b>79</b>	<b>1%</b>	<b>99%</b>		<b>€ 953.137</b>

Codice ASL 204

01=pubblico / 05=privato 01

Codice Istituto 130017

Denominazione istituto

Ospedale Val Vibrata Sant'Omero

REGIME 1 tipo\_ricovero 1 Ordinari Acuti

MDC	Descrizione	Num. SDO	%	% cum	GG degenza o Num accessi	dmd	peso medio dei DRG	Età media	% ricoveri chirurgici	% ricoveri medici	% Rischio inappr 108 LEA	Importo Regionale
MDC 14	Gravidanza, parto e puerperio	<u>1.018</u>	19,0%	19,0%	3.271	3,2	0,52	32	32%	68%	6%	€ 1.409.510
MDC 15	Mal del periodo neonatale	<u>747</u>	14,0%	33,0%	2.377	3,2	0,25	0	0%	100%	0%	€ 781.621
MDC 05	Mal e dis dell'apparato cardiocircolatorio	<u>740</u>	13,8%	46,8%	6.040	8,2	0,88	71	3%	97%	8%	€ 1.840.565
MDC 06	Mal e dis dell'apparato digerente	<u>604</u>	11,3%	58,1%	4.091	6,8	0,97	57	55%	45%	50%	€ 1.599.703
MDC 08	Mal e dis dell'apparato muscoloscheletrico	<u>497</u>	9,3%	67,4%	5.134	10,3	1,24	61	80%	20%	40%	€ 1.972.441
MDC 04	Mal e dis dell'apparato respiratorio	<u>409</u>	7,6%	75,0%	4.392	10,7	0,91	51	0%	100%	8%	€ 1.165.710
MDC 07	Mal e dis epatobiliari e del pancreas	<u>261</u>	4,9%	79,9%	2.262	8,7	1,01	62	49%	51%	20%	€ 789.075
MDC 01	Mal e dis del sistema nervoso	<u>223</u>	4,2%	84,0%	2.422	10,9	0,85	62	0%	100%	3%	€ 628.071
MDC 13	Mal dell'apparato riproduttivo femminile	<u>192</u>	3,6%	87,6%	804	4,2	0,80	49	64%	36%	32%	€ 405.579
MDC 10	Dis endocrini, metabolici e nutrizionali	<u>186</u>	3,5%	91,1%	1.130	6,1	0,42	22	2%	98%	8%	€ 271.914
MDC 09	Mal e dis della pelle, sottocutaneo, mammella	<u>90</u>	1,7%	92,8%	379	4,2	0,61	33	29%	71%	64%	€ 120.281
MDC 11	Mal del rene e delle vie urinarie	<u>81</u>	1,5%	94,3%	754	9,3	0,78	61	1%	99%	9%	€ 189.091
MDC 18	Mal infettive e parassitarie	<u>70</u>	1,3%	95,6%	612	8,7	1,00	32	0%	100%	0%	€ 239.279
MDC 03	Mal e dis dell'orecchio, naso, baso e gola	<u>58</u>	1,1%	96,7%	281	4,8	0,38	17	0%	100%	79%	€ 48.784
MDC 16	Mal del sangue e sistema immunitario	<u>56</u>	1,0%	97,7%	675	12,1	0,94	53	7%	93%	71%	€ 129.362
MDC	Altre MDC	<u>122</u>	2,3%	100,0%	1.637	13,4	1,52	52	21%	79%	21%	€ 646.228
<b>Totale</b>		<b><u>5.354</u></b>			<b>36.261</b>	<b>6,8</b>	<b>0,76</b>	<b>44</b>	<b>26%</b>	<b>74%</b>	<b>18%</b>	<b>€ 12.237.213</b>

REGIME 2 tipo\_ricovero 2 Day Hospital

MDC	Descrizione	Num. SDO	%	% cum	GG degenza o Num accessi	dmd	peso medio dei DRG	Età media	% ricoveri chirurgici	% ricoveri medici	% Rischio inappr 108 LEA	Importo Regionale
MDC 14	Gravidanza, parto e puerperio	<u>248</u>	25,0%	25,0%	277	1,1	0,45	33	85%	15%		€ 235.017
MDC 06	Mal e dis dell'apparato digerente	<u>214</u>	21,6%	46,5%	219	1,0	0,71	56	97%	3%		€ 238.232
MDC 13	Mal dell'apparato riproduttivo femminile	<u>139</u>	14,0%	60,5%	159	1,1	0,90	51	88%	12%		€ 170.284
MDC 17	Mal mieloproliferativi e tumori poco diff	<u>138</u>	13,9%	74,4%	2.081	15,1	0,76	67	1%	99%		€ 755.036
MDC 09	Mal e dis della pelle, sottocutaneo, mammella	<u>113</u>	11,4%	85,8%	130	1,2	0,73	50	84%	16%		€ 123.653
MDC 08	Mal e dis dell'apparato muscoloscheletrico	<u>45</u>	4,5%	90,3%	47	1,0	0,88	56	87%	13%		€ 60.124
MDC 11	Mal del rene e delle vie urinarie	<u>21</u>	2,1%	92,4%	290	13,8	1,05	83	0%	100%		€ 80.025

MDC 12	Mal dell'apparato riproduttivo maschile	<u>17</u>	1,7%	94,2%	54	3,2	0,81	54	41%	59%	€ 19.631
MDC 16	Mal del sangue e sistema immunitario	<u>16</u>	1,6%	95,8%	221	13,8	0,94	72	6%	94%	€ 46.051
MDC 23	Fattori influenzanti lo stato di salute e ricorso a SSN	<u>10</u>	1,0%	96,8%	13	1,3	0,41	60	0%	100%	€ 1.919
MDC 07	Mal e dis epatobiliari e del pancreas	<u>8</u>	0,8%	97,6%	240	30,0	1,21	59	0%	100%	€ 65.791
MDC 05	Mal e dis dell'apparato cardiocircolatorio	<u>6</u>	0,6%	98,2%	6	1,0	0,74	47	100%	0%	€ 9.129
MDC 21	Traumatismi, avvelenamenti e eff tossici farmaci	<u>6</u>	0,6%	98,8%	6	1,0	0,69	44	33%	67%	€ 4.062
MDC 01	Mal e dis del sistema nervoso	<u>5</u>	0,5%	99,3%	5	1,0	1,01	75	40%	60%	€ 3.738
MDC 19	Mal e dis mentali	<u>3</u>	0,3%	99,6%	3	1,0	0,63	84	0%	100%	€ 450
MDC	Altre MDC	<u>4</u>	0,4%	100,0%	45	11,3	1,81	44	25%	75%	€ 13.097
<b>Totale</b>		<b><u>993</u></b>			<b>3.796</b>	<b>3,8</b>	<b>0,71</b>	<b>51</b>	<b>70%</b>	<b>30%</b>	<b>€ 1.826.240</b>

REGIME 1	tipo_ricovero	Ordinari Lungodegenza Riabilitazione										
MDC	Descrizione	Num. SDO	%	% cum	GG degenza o Num accessi	dmd	peso medio dei DRG	Età media	% ricoveri chirurgici	% ricoveri medici	% Rischio inappr 108 LEA	Importo Regionale
MDC 05	Mal e dis dell'apparato cardiocircolatorio	<u>187</u>	98,9%	98,9%	2.614	14,0	1,03	75	0%	100%		€ 641.182
MDC 06	Mal e dis dell'apparato digerente	<u>2</u>	1,1%	100,0%	25	12,5	0,72	81	0%	100%		€ 4.931
<b>Totale</b>		<b><u>189</u></b>			<b>2.639</b>	<b>14,0</b>	<b>1,02</b>	<b>75</b>	<b>0%</b>	<b>100%</b>		<b>€ 646.113</b>

## Regione Abruzzo - SDO 2014 - Primi 50 DRG per tipologia di ricovero

---

Codice ASL 130

Codice Istituto

130 Abruzzo

Denominazione istituto

Regione Abruzzo

01=pubblico / 05=privato

01+05

REGIME 1

tipo\_ricovero

1 Ordinari Acuti

Tipo DRG	Rischio inappr 108 LEA	Descrizione	Num. SDO	%	% cum	GG degenza o Num accessi	dmd	peso medio dei DRG	Età medi	Importo Regionale
M 391		Neonato normale	<u>6.869</u>	4,6%	4,6%	19.870	2,9	0,16	0	€ 3.742.573
M 127		Insufficienza cardiaca e shock	<u>6.531</u>	4,4%	9,0%	55.624	8,5	1,03	80	€ 18.844.802
M 373		Parto vaginale senza diagnosi complicanti	<u>6.259</u>	4,2%	13,2%	20.247	3,2	0,44	32	€ 7.842.125
C 544		Sostituzione di articolazioni maggiori o reimpianto degli arti inferiori	<u>3.918</u>	2,6%	15,8%	33.139	8,5	2,03	73	€ 33.833.118
M 087		Edema polmonare e insufficienza respiratoria	<u>3.843</u>	2,6%	18,4%	36.576	9,5	1,22	76	€ 13.706.923
C 371		Parto cesareo senza CC	<u>3.491</u>	2,3%	20,7%	14.977	4,3	0,73	34	€ 7.210.739
M 430		Psicosi	<u>2.710</u>	1,8%	22,5%	33.299	12,3	0,77	49	€ 5.004.123
M 014		Emorragia intracranica o infarto cerebrale	<u>2.560</u>	1,7%	24,2%	24.790	9,7	1,26	77	€ 9.342.553
C 494		Colecistectomia laparoscopica senza esplorazione del dotto biliare comune senza CC	<u>2.214</u>	1,5%	25,7%	9.372	4,2	0,89	55	€ 6.053.148
C 359		Interventi su utero e annessi non per neoplasie maligne senza CC	<u>2.085</u>	1,4%	27,1%	9.324	4,5	0,98	47	€ 6.077.130
M 390		Neonati con altre affezioni significative	<u>1.914</u>	1,3%	28,4%	7.320	3,8	0,21	1	€ 2.158.379
M 524		Ischemia cerebrale transitoria	<u>1.803</u>	1,2%	29,6%	13.501	7,5	0,77	77	€ 4.424.289
M 316		Insufficienza renale	<u>1.735</u>	1,2%	30,8%	16.546	9,5	1,15	75	€ 6.178.775
M 089		Polmonite semplice e pleurite, eta' > 17 anni con CC	<u>1.730</u>	1,2%	31,9%	18.886	10,9	1,14	76	€ 5.939.105
M 298		Disturbi della nutrizione e miscellanea di disturbi del metabolismo, eta' < 18 anni	<u>1.542</u>	1,0%	33,0%	5.701	3,7	0,27	4	€ 1.708.495
M 183	x	Esofagite, gastroenterite e miscellanea di malattie dell'apparato digerente, eta' > 17 anni senza CC	<u>1.338</u>	0,9%	33,9%	7.102	5,3	0,56	57	€ 1.165.167
C 162	x	Interventi per ernia inguinale e femorale, eta' > 17 anni senza CC	<u>1.215</u>	0,8%	34,7%	2.299	1,9	0,74	64	€ 1.475.732
C 211		Interventi su anca e femore, eccetto articolazioni maggiori, eta' > 17 anni senza CC	<u>1.159</u>	0,8%	35,5%	11.221	9,7	1,72	72	€ 6.877.860
M 124		Malattie cardiovascolari eccetto IMA, con cateterismo cardiaco e diagnosi complicata	<u>1.050</u>	0,7%	36,2%	4.869	4,6	1,20	67	€ 2.623.037
C 311		Interventi per via transuretrale senza CC	<u>1.046</u>	0,7%	36,9%	4.294	4,1	0,72	67	€ 2.391.151
C 219		Interventi su arto inferiore e omero eccetto anca, piede e femore, eta' > 17 anni senza CC	<u>1.009</u>	0,7%	37,5%	6.963	6,9	1,34	57	€ 4.240.072
M 012		Malattie degenerative del sistema nervoso	<u>985</u>	0,7%	38,2%	8.795	8,9	0,91	73	€ 2.685.725
M 395	x	Anomalie dei globuli rossi, eta' > 17 anni	<u>982</u>	0,7%	38,9%	8.568	8,7	0,86	74	€ 1.555.479
C 557		Interventi sul sistema cardiovascolare per via percutanea con stent medicato con diagnosi cardiov	<u>967</u>	0,6%	39,5%	5.837	6,0	2,24	65	€ 7.723.843

M 379		Minaccia di aborto	<u>959</u>	0,6%	40,1%	4.428	4,6	0,44	32	€ 1.198.108
C 503	x	Interventi sul ginocchio senza diagnosi principale di infezione	<u>912</u>	0,6%	40,8%	1.865	2,0	0,92	39	€ 1.734.756
M 389		Neonati a termine con affezioni maggiori	<u>900</u>	0,6%	41,4%	5.852	6,5	0,70	1	€ 3.590.064
M 422		Malattie di origine virale e febbre di origine sconosciuta, eta' < 18 anni	<u>867</u>	0,6%	41,9%	3.571	4,1	0,36	5	€ 1.320.095
C 149		Interventi maggiori su intestino crasso e tenue senza CC	<u>859</u>	0,6%	42,5%	9.818	11,4	1,91	65	€ 5.771.623
C 234		Altri interventi su sistema muscolo-scheletrico e tessuto connettivo senza CC	<u>841</u>	0,6%	43,1%	3.439	4,1	1,25	51	€ 3.776.137
M 184	x	Esofagite, gastroenterite e miscellanea di malattie dell'apparato digerente, eta' < 18 anni	<u>835</u>	0,6%	43,6%	2.711	3,2	0,30	8	€ 567.616
C 158	x	Interventi su ano e stoma senza CC	<u>829</u>	0,6%	44,2%	2.443	2,9	0,61	53	€ 956.574
M 181		Occlusione gastrointestinale senza CC	<u>815</u>	0,5%	44,7%	4.176	5,1	0,56	65	€ 1.286.835
M 082		Neoplasie dell'apparato respiratorio	<u>813</u>	0,5%	45,3%	8.650	10,6	1,33	70	€ 3.057.161
M 125		Malattie cardiovascolari eccetto IMA, con cateterismo cardiaco e diagnosi non complicata	<u>813</u>	0,5%	45,8%	3.369	4,1	0,70	68	€ 1.705.104
M 576		Setticemia senza ventilazione meccanica >= 96 ore, eta' > 17 anni	<u>804</u>	0,5%	46,4%	9.952	12,4	1,64	72	€ 3.910.425
M 203		Neoplasie maligne dell'apparato epatobiliare o del pancreas	<u>783</u>	0,5%	46,9%	7.693	9,8	1,28	72	€ 2.927.439
M 467	x	Altri fattori che influenzano lo stato di salute	<u>781</u>	0,5%	47,4%	3.026	3,9	0,26	56	€ 348.606
M 090		Polmonite semplice e pleurite, eta' > 17 anni senza CC	<u>773</u>	0,5%	47,9%	6.548	8,5	0,76	63	€ 1.719.858
M 091		Polmonite semplice e pleurite, eta' < 18 anni	<u>764</u>	0,5%	48,4%	4.130	5,4	0,47	5	€ 1.425.544
C 210		Interventi su anca e femore, eccetto articolazioni maggiori, eta' > 17 anni con CC	<u>761</u>	0,5%	49,0%	9.419	12,4	2,09	82	€ 5.157.057
M 208	x	Malattie delle vie biliari senza CC	<u>741</u>	0,5%	49,5%	4.896	6,6	0,67	66	€ 809.176
M 243	x	Affezioni mediche del dorso	<u>733</u>	0,5%	49,9%	4.832	6,6	0,68	59	€ 818.090
M 143		Dolore toracico	<u>726</u>	0,5%	50,4%	3.723	5,1	0,49	59	€ 944.502
C 290		Interventi sulla tiroide	<u>715</u>	0,5%	50,9%	3.354	4,7	1,00	55	€ 2.324.451
M 088	x	Malattia polmonare cronica ostruttiva	<u>708</u>	0,5%	51,4%	5.558	7,9	0,82	73	€ 1.082.017
M 297		Disturbi della nutrizione e miscellanea di disturbi del metabolismo, eta' > 17 anni senza CC	<u>703</u>	0,5%	51,9%	4.214	6,0	0,56	62	€ 1.155.660
M 026		Convulsioni e cefalea, eta' < 18 anni	<u>698</u>	0,5%	52,3%	2.488	3,6	0,49	7	€ 1.085.399
C 167		Appendicectomia con diagnosi principale non complicata senza CC	<u>691</u>	0,5%	52,8%	2.871	4,2	0,81	23	€ 1.721.294
C 337		Prostatectomia transuretrale senza CC	<u>687</u>	0,5%	53,2%	3.491	5,1	0,87	70	€ 1.780.263
		Altri DRG	<u>69.767</u>	46,8%	100,0%	522.589	7,5	1,33	58	€ 292.677.746
<b>Totale 1 Ordinari Acuti</b>			<b><u>149.233</u></b>			<b>1.028.226</b>	<b>6,9</b>	<b>1,09</b>	<b>54</b>	<b>€ 507.655.942</b>

Codice ASL 130

Codice Istituto

130 Abruzzo

Denominazione istituto

Regione Abruzzo

01=pubblico / 05=privato

01+05

REGIME 2

tipo\_ricovero 2 Day Hospital

Tipo DRG	Rischio inappr 108 LEA	Descrizione	Num. SDO	%	% cum	GG degenza o Num accessi	dmd	peso medio dei DRG	Età medi	Importo Regionale
M 410		Chemioterapia non associata a diagnosi secondaria di leucemia acuta	<u>4.822</u>	8,9%	8,9%	69.049	14,3	0,75	64	€ 25.001.952
C 381		Aborto con dilatazione e raschiamento, mediante aspirazione o isterotomia	<u>2.991</u>	5,5%	14,4%	3.632	1,2	0,46	32	€ 3.198.047
C 042		Interventi sulle strutture intraoculari eccetto retina, iride e cristallino	<u>2.108</u>	3,9%	18,3%	2.238	1,1	0,84	71	€ 3.127.819
C 162		Interventi per ernia inguinale e femorale, eta' > 17 anni senza CC	<u>1.884</u>	3,5%	21,7%	2.603	1,4	0,74	60	€ 2.354.089
C 359		Interventi su utero e annessi non per neoplasie maligne senza CC	<u>1.828</u>	3,4%	25,1%	2.076	1,1	0,98	47	€ 2.559.636
C 364		Dilatazione e raschiamento, conizzazione eccetto per neoplasie maligne	<u>1.497</u>	2,8%	27,8%	1.533	1,0	0,54	49	€ 1.489.874
C 266		Trapianti di pelle e/o sbrigliamenti eccetto per ulcere della pelle/cellulite senza CC	<u>1.433</u>	2,6%	30,5%	1.518	1,1	0,97	65	€ 2.423.087
C 119		Legatura e stripping di vene	<u>1.213</u>	2,2%	32,7%	1.437	1,2	0,74	55	€ 1.845.664
C 225		Interventi sul piede	<u>1.073</u>	2,0%	34,7%	1.361	1,3	0,88	48	€ 1.763.333
M 323		Calcolosi urinaria con CC e/o litotripsia mediante ultrasuoni	<u>996</u>	1,8%	36,5%	1.818	1,8	0,55	53	€ 1.136.523
M 241		Malattie del tessuto connettivo senza CC	<u>952</u>	1,8%	38,3%	2.315	2,4	0,81	48	€ 453.786
C 503		Interventi sul ginocchio senza diagnosi principale di infezione	<u>933</u>	1,7%	40,0%	1.522	1,6	0,92	46	€ 1.827.988
C 538		Escissione locale e rimozione di mezzi di fissazione interna eccetto anca e femore senza CC	<u>869</u>	1,6%	41,6%	1.167	1,3	0,94	47	€ 1.488.188
C 229		Interventi su mano o polso eccetto interventi maggiori sulle articolazioni senza CC	<u>847</u>	1,6%	43,1%	1.050	1,2	0,74	51	€ 1.071.743
M 189		Altre diagnosi relative all'apparato digerente, eta' > 17 anni senza CC	<u>735</u>	1,4%	44,5%	911	1,2	0,52	62	€ 158.137
C 055		Miscellanea di interventi su orecchio, naso, bocca e gola	<u>723</u>	1,3%	45,8%	897	1,2	0,82	44	€ 1.131.044
M 431		Disturbi mentali dell'infanzia	<u>703</u>	1,3%	47,1%	1.563	2,2	0,49	8	€ 246.641
M 301		Malattie endocrine senza CC	<u>690</u>	1,3%	48,4%	1.478	2,1	0,50	38	€ 303.212
C 158		Interventi su ano e stoma senza CC	<u>682</u>	1,3%	49,6%	874	1,3	0,61	50	€ 666.427
C 262		Biopsia della mammella e escissione locale non per neoplasie maligne	<u>677</u>	1,2%	50,9%	703	1,0	0,60	47	€ 768.226
M 369		Disturbi mestruali e altri disturbi dell'apparato riproduttivo femminile	<u>661</u>	1,2%	52,1%	711	1,1	0,42	47	€ 124.240
C 270		Altri interventi su pelle, tessuto sottocutaneo e mammella senza CC	<u>622</u>	1,1%	53,2%	721	1,2	0,77	51	€ 666.308
M 467		Altri fattori che influenzano lo stato di salute	<u>579</u>	1,1%	54,3%	1.412	2,4	0,26	46	€ 183.143
C 342		Circoncisione, eta' > 17 anni	<u>575</u>	1,1%	55,4%	792	1,4	0,56	52	€ 538.810

C 360	Interventi su vagina, cervice e vulva	<u>552</u>	1,0%	56,4%	574	1,0	0,86	47	€ 743.839
C 267	Interventi perianali e pilonidali	<u>545</u>	1,0%	57,4%	707	1,3	0,53	27	€ 464.280
M 298	Disturbi della nutrizione e miscellanea di disturbi del metabolismo, eta' < 18 anni	<u>526</u>	1,0%	58,3%	717	1,4	0,27	10	€ 121.238
C 227	Interventi sui tessuti molli senza CC	<u>523</u>	1,0%	59,3%	729	1,4	0,88	53	€ 765.677
M 013	Sclerosi multipla e atassia cerebellare	<u>518</u>	1,0%	60,3%	3.057	5,9	0,79	41	€ 561.632
M 184	Esofagite, gastroenterite e miscellanea di malattie dell'apparato digerente, eta' < 18 anni	<u>488</u>	0,9%	61,2%	718	1,5	0,30	8	€ 109.079
M 450	Avvelenamenti ed effetti tossici dei farmaci, eta' > 17 anni senza CC	<u>440</u>	0,8%	62,0%	1.406	3,2	0,41	50	€ 278.346
C 039	Interventi sul cristallino con o senza vitrectomia	<u>393</u>	0,7%	62,7%	512	1,3	0,48	71	€ 379.673
C 339	Interventi sul testicolo non per neoplasie maligne, eta' > 17 anni	<u>370</u>	0,7%	63,4%	545	1,5	0,68	42	€ 431.176
M 429	Disturbi organici e ritardo mentale	<u>359</u>	0,7%	64,0%	860	2,4	0,79	14	€ 115.352
M 139	Aritmia e alterazioni della conduzione cardiaca senza CC	<u>348</u>	0,6%	64,7%	463	1,3	0,52	64	€ 82.726
M 395	Anomalie dei globuli rossi, eta' > 17 anni	<u>345</u>	0,6%	65,3%	2.495	7,2	0,86	69	€ 525.597
C 040	Interventi sulle strutture extraoculari eccetto l'orbita, eta' > 17 anni	<u>342</u>	0,6%	65,9%	392	1,1	0,88	68	€ 536.061
M 284	Malattie minori della pelle senza CC	<u>337</u>	0,6%	66,6%	465	1,4	0,42	46	€ 69.615
C 500	Interventi su dorso e collo eccetto per artrodesi vertebrale senza CC	<u>333</u>	0,6%	67,2%	335	1,0	1,26	55	€ 575.353
C 234	Altri interventi su sistema muscolo-scheletrico e tessuto connettivo senza CC	<u>329</u>	0,6%	67,8%	392	1,2	1,25	46	€ 733.150
C 479	Altri interventi sul sistema cardiovascolare senza CC	<u>329</u>	0,6%	68,4%	332	1,0	1,61	65	€ 723.240
C 063	Altri interventi su orecchio, naso, bocca e gola	<u>328</u>	0,6%	69,0%	355	1,1	1,46	37	€ 681.429
C 060	Tonsillectomia e/o adenoidectomia, eta' < 18 anni	<u>324</u>	0,6%	69,6%	368	1,1	0,40	8	€ 206.573
M 183	Esofagite, gastroenterite e miscellanea di malattie dell'apparato digerente, eta' > 17 anni senza CC	<u>300</u>	0,6%	70,1%	704	2,3	0,56	53	€ 123.094
M 411	Anamnesi di neoplasia maligna senza endoscopia	<u>296</u>	0,5%	70,7%	1.634	5,5	0,48	67	€ 233.353
C 494	Colecistectomia laparoscopica senza esplorazione del dotto biliare comune senza CC	<u>296</u>	0,5%	71,2%	425	1,4	0,89	52	€ 421.303
C 311	Interventi per via transuretrale senza CC	<u>290</u>	0,5%	71,8%	443	1,5	0,72	67	€ 325.044
M 206	Malattie del fegato eccetto neoplasie maligne, cirrosi, epatite alcolica senza CC	<u>286</u>	0,5%	72,3%	1.393	4,9	0,82	53	€ 265.450
M 430	Psicosi	<u>278</u>	0,5%	72,8%	2.225	8,0	0,77	30	€ 351.105
C 160	Interventi per ernia, eccetto inguinale e femorale, eta' > 17 anni senza CC	<u>266</u>	0,5%	73,3%	378	1,4	1,10	50	€ 395.593
	Altri DRG	<u>14.521</u>	26,7%	100,0%	46.427	3,2	0,96	52	€ 17.724.044
<b>Totale 2 Day Hospital</b>		<b><u>54.355</u></b>			<b>172.432</b>	<b>3,2</b>	<b>0,78</b>	<b>51</b>	<b>€ 82.470.936</b>



Codice ASL 130

Codice Istituto

130 Abruzzo

Denominazione istituto

Regione Abruzzo

01=pubblico / 05=privato

01+05

REGIME 1

tipo\_ricovero

Ordinari Lungodegenza Riabilitazione

Tipo DRG	Rischio inappr 108 LEA	Descrizione	Num. SDO	%	% cum	GG degenza o Num accessi	dmd	peso medio dei DRG	Età medi	Importo Regionale
M 247		Segni e sintomi relativi al sistema muscolo-scheletrico e al tessuto connettivo	<u>1.673</u>	18,0%	18,0%	32.537	19,4	0,54	71	€ 7.358.549
M 256		Altre diagnosi del sistema muscolo-scheletrico e del tessuto connettivo	<u>872</u>	9,4%	27,4%	18.443	21,2	0,62	71	€ 4.434.356
M 012		Malattie degenerative del sistema nervoso	<u>819</u>	8,8%	36,2%	26.864	32,8	0,91	75	€ 6.928.226
M 127		Insufficienza cardiaca e shock	<u>654</u>	7,0%	43,3%	10.647	16,3	1,03	81	€ 2.119.608
M 249		Assistenza riabilitativa per malattie del sistema muscolo-scheletrico e del tessuto connettivo	<u>606</u>	6,5%	49,8%	13.475	22,2	0,62	81	€ 3.196.219
M 087		Edema polmonare e insufficienza respiratoria	<u>604</u>	6,5%	56,3%	11.935	19,8	1,22	75	€ 2.536.141
M 145		Altre diagnosi relative all'apparato circolatorio senza CC	<u>260</u>	2,8%	59,1%	4.577	17,6	0,69	68	€ 1.118.634
M 462		Riabilitazione	<u>258</u>	2,8%	61,9%	3.352	13,0	0,76	75	€ 651.118
M 144		Altre diagnosi relative all'apparato circolatorio con CC	<u>255</u>	2,7%	64,6%	4.390	17,2	1,18	74	€ 1.052.795
M 009		Malattie e traumatismi del midollo spinale	<u>227</u>	2,4%	67,1%	11.897	52,4	1,28	60	€ 3.164.754
M 244		Malattie dell'osso e artropatie specifiche con CC	<u>224</u>	2,4%	69,5%	5.320	23,8	0,84	69	€ 1.279.725
M 034		Altre malattie del sistema nervoso con CC	<u>203</u>	2,2%	71,7%	6.429	31,7	1,14	73	€ 1.663.487
M 014		Emorragia intracranica o infarto cerebrale	<u>193</u>	2,1%	73,7%	3.514	18,2	1,26	79	€ 734.637
M 239		Fratture patologiche e neoplasie maligne del sistema muscolo-scheletrico e tessuto connettivo	<u>172</u>	1,9%	75,6%	4.400	25,6	1,11	83	€ 1.050.171
M 566		Diagnosi relative all'apparato respiratorio con respirazione assistita < 96 ore	<u>151</u>	1,6%	77,2%	3.518	23,3	2,11	73	€ 789.482
M 248		Tendinite, miosite e borsite	<u>135</u>	1,5%	78,7%	3.292	24,4	0,76	81	€ 726.897
M 035		Altre malattie del sistema nervoso senza CC	<u>127</u>	1,4%	80,0%	3.974	31,3	0,68	70	€ 1.035.270
M 089		Polmonite semplice e pleurite, eta' > 17 anni con CC	<u>103</u>	1,1%	81,1%	1.830	17,8	1,14	84	€ 278.328
M 463		Segni e sintomi con CC	<u>97</u>	1,0%	82,2%	1.867	19,2	0,80	77	€ 291.355
M 088		Malattia polmonare cronica ostruttiva	<u>94</u>	1,0%	83,2%	2.005	21,3	0,82	76	€ 428.435
M 395		Anomalie dei globuli rossi, eta' > 17 anni	<u>91</u>	1,0%	84,2%	889	9,8	0,86	81	€ 136.290
M 430		Psicosi	<u>81</u>	0,9%	85,1%	1.471	18,2	0,77	54	€ 221.914
M 243		Affezioni mediche del dorso	<u>79</u>	0,9%	85,9%	1.984	25,1	0,68	68	€ 439.547
M 129		Arresto cardiaco senza causa apparente	<u>51</u>	0,5%	86,5%	1.058	20,7	1,31	82	€ 201.357

M 576	Setticemia senza ventilazione meccanica >= 96 ore, eta' > 17 anni	<u>44</u>	0,5%	86,9%	806	18,3	1,64	80	€ 124.800
M 235	Fratture del femore	<u>43</u>	0,5%	87,4%	1.369	31,8	0,59	75	€ 321.635
M 316	Insufficienza renale	<u>42</u>	0,5%	87,8%	590	14,0	1,15	82	€ 91.200
M 133	Aterosclerosi senza CC	<u>41</u>	0,4%	88,3%	589	14,4	0,63	70	€ 136.894
M 296	Disturbi della nutrizione e miscelanea di disturbi del metabolismo, eta' > 17 anni con CC	<u>39</u>	0,4%	88,7%	815	20,9	0,86	83	€ 125.912
M 524	Ischemia cerebrale transitoria	<u>38</u>	0,4%	89,1%	864	22,7	0,77	82	€ 143.339
M 464	Segni e sintomi senza CC	<u>37</u>	0,4%	89,5%	937	25,3	0,50	80	€ 137.757
M 016	Malattie cerebrovascolari aspecifiche con CC	<u>33</u>	0,4%	89,9%	706	21,4	1,27	80	€ 146.973
M 236	Fratture dell'anca e della pelvi	<u>31</u>	0,3%	90,2%	754	24,3	0,67	85	€ 150.354
M 429	Disturbi organici e ritardo mentale	<u>30</u>	0,3%	90,5%	810	27,0	0,79	84	€ 124.894
M 467	Altri fattori che influenzano lo stato di salute	<u>30</u>	0,3%	90,8%	754	25,1	0,26	71	€ 115.786
M 202	Cirrosi e epatite alcolica	<u>27</u>	0,3%	91,1%	543	20,1	1,29	75	€ 83.560
M 203	Neoplasie maligne dell'apparato epatobiliare o del pancreas	<u>27</u>	0,3%	91,4%	471	17,4	1,28	77	€ 72.534
M 082	Neoplasie dell'apparato respiratorio	<u>26</u>	0,3%	91,7%	448	17,2	1,33	74	€ 69.565
M 015	Malattie cerebrovascolari acute aspecifiche e occlusione precerebrale senza infarto	<u>25</u>	0,3%	92,0%	579	23,2	0,90	82	€ 92.367
M 245	Malattie dell'osso e artropatie specifiche senza CC	<u>23</u>	0,2%	92,2%	437	19,0	0,56	72	€ 74.576
M 090	Polmonite semplice e pleurite, eta' > 17 anni senza CC	<u>22</u>	0,2%	92,5%	418	19,0	0,76	77	€ 66.670
M 132	Aterosclerosi con CC	<u>22</u>	0,2%	92,7%	359	16,3	0,81	80	€ 67.767
M 413	Altre alterazioni mieloproliferative e neoplasie poco differenziate con CC	<u>21</u>	0,2%	92,9%	433	20,6	1,49	79	€ 66.682
M 017	Malattie cerebrovascolari aspecifiche senza CC	<u>20</u>	0,2%	93,1%	520	26,0	0,85	75	€ 129.712
M 172	Neoplasie maligne dell'apparato digerente con CC	<u>19</u>	0,2%	93,3%	351	18,5	1,49	80	€ 54.054
M 204	Malattie del pancreas eccetto neoplasie maligne	<u>19</u>	0,2%	93,6%	175	9,2	1,05	76	€ 26.950
M 207	Malattie delle vie biliari con CC	<u>18</u>	0,2%	93,7%	295	16,4	1,16	83	€ 44.321
M 271	Ulcere della pelle	<u>17</u>	0,2%	93,9%	399	23,5	1,30	78	€ 61.446
M 414	Altre alterazioni mieloproliferative e neoplasie poco differenziate senza CC	<u>17</u>	0,2%	94,1%	222	13,1	0,97	79	€ 34.188
M 078	Embolia polmonare	<u>15</u>	0,2%	94,3%	420	28,0	1,34	81	€ 65.442
	Altri DRG	<u>532</u>	5,7%	100,0%	10.440	19,6	1,09	75	€ 1.933.186

**Totale Ordinari Lungodegenza Riabilitazione**

**9.287**

**205.172**

**22,1**

**0,87**

**74**

**€ 46.399.860**

## Regione Abruzzo - SDO 2014 - Primi 50 DRG distinti tra Pubblico e Privato

---

Codice ASL 130

01=pubblico / 05=privato 01

Denominazione istituto

130 Presidi ospedalieri pubblici

REGIME 1

tipo\_ricovero

1 Ordinari Acuti

Tipo DRG	Rischio inappr 108 LEA	Descrizione	Num. SDO	%	% cum	GG degenza o Num accessi	dmd	peso medio dei DRG	Età medi	Importo Regionale
M 391		Neonato normale	<u>6.869</u>	5,4%	5,4%	19.870	2,9	0,16	0	€ 3.742.573
M 373		Parto vaginale senza diagnosi complicanti	<u>6.259</u>	4,9%	10,2%	20.247	3,2	0,44	32	€ 7.842.125
M 127		Insufficienza cardiaca e shock	<u>5.580</u>	4,4%	14,6%	47.603	8,5	1,03	80	€ 16.029.130
C 371		Parto cesareo senza CC	<u>3.491</u>	2,7%	17,3%	14.977	4,3	0,73	34	€ 7.210.739
M 087		Edema polmonare e insufficienza respiratoria	<u>3.109</u>	2,4%	19,7%	29.919	9,6	1,22	77	€ 11.005.151
M 014		Emorragia intracranica o infarto cerebrale	<u>2.450</u>	1,9%	21,7%	23.757	9,7	1,26	77	€ 8.935.561
M 430		Psicosi	<u>1.992</u>	1,6%	23,2%	24.417	12,3	0,77	47	€ 3.654.966
C 544		Sostituzione di articolazioni maggiori o reimpianto degli arti inferiori	<u>1.925</u>	1,5%	24,7%	20.043	10,4	2,03	76	€ 16.641.224
M 390		Neonati con altre affezioni significative	<u>1.913</u>	1,5%	26,2%	7.313	3,8	0,21	1	€ 2.157.261
C 359		Interventi su utero e annessi non per neoplasie maligne senza CC	<u>1.810</u>	1,4%	27,6%	7.929	4,4	0,98	48	€ 5.278.991
C 494		Colecistectomia laparoscopica senza esplorazione del dotto biliare comune senza CC	<u>1.659</u>	1,3%	28,9%	7.146	4,3	0,89	55	€ 4.528.505
M 089		Polmonite semplice e pleurite, eta' > 17 anni con CC	<u>1.620</u>	1,3%	30,2%	17.966	11,1	1,14	76	€ 5.566.486
M 316		Insufficienza renale	<u>1.612</u>	1,3%	31,4%	15.559	9,7	1,15	75	€ 5.752.181
M 298		Disturbi della nutrizione e miscellanea di disturbi del metabolismo, eta' < 18 anni	<u>1.539</u>	1,2%	32,6%	5.688	3,7	0,27	4	€ 1.705.009
M 524		Ischemia cerebrale transitoria	<u>1.248</u>	1,0%	33,6%	9.439	7,6	0,77	76	€ 3.054.977
M 183	x	Esofagite, gastroenterite e miscellanea di malattie dell'apparato digerente, eta' > 17 anni senza CC	<u>1.179</u>	0,9%	34,5%	6.292	5,3	0,56	56	€ 1.024.873
M 124		Malattie cardiovascolari eccetto IMA, con cateterismo cardiaco e diagnosi complicata	<u>983</u>	0,8%	35,3%	4.675	4,8	1,20	67	€ 2.426.112
C 557		Interventi sul sistema cardiovascolare per via percutanea con stent medicato con diagnosi cardiov	<u>963</u>	0,8%	36,0%	5.821	6,0	2,24	65	€ 7.692.094
M 379		Minaccia di aborto	<u>957</u>	0,7%	36,8%	4.424	4,6	0,44	32	€ 1.195.420
C 219		Interventi su arto inferiore e omero eccetto anca, piede e femore, eta' > 17 anni senza CC	<u>950</u>	0,7%	37,5%	6.779	7,1	1,34	57	€ 4.008.395
C 211		Interventi su anca e femore, eccetto articolazioni maggiori, eta' > 17 anni senza CC	<u>937</u>	0,7%	38,3%	10.600	11,3	1,72	77	€ 5.565.566
M 395	x	Anomalie dei globuli rossi, eta' > 17 anni	<u>916</u>	0,7%	39,0%	8.085	8,8	0,86	74	€ 1.450.544
M 389		Neonati a termine con affezioni maggiori	<u>900</u>	0,7%	39,7%	5.852	6,5	0,70	1	€ 3.590.064
M 422		Malattie di origine virale e febbre di origine sconosciuta, eta' < 18 anni	<u>867</u>	0,7%	40,4%	3.571	4,1	0,36	5	€ 1.320.095

M	184	x	Esofagite, gastroenterite e miscellanea di malattie dell'apparato digerente, eta' < 18 anni	<u>829</u>	0,6%	41,0%	2.697	3,3	0,30	8	€ 564.244
C	162	x	Interventi per ernia inguinale e femorale, eta' > 17 anni senza CC	<u>788</u>	0,6%	41,6%	1.661	2,1	0,74	65	€ 954.586
M	576		Setticemia senza ventilazione meccanica >= 96 ore, eta' > 17 anni	<u>777</u>	0,6%	42,2%	9.681	12,5	1,64	71	€ 3.784.877
M	082		Neoplasie dell'apparato respiratorio	<u>773</u>	0,6%	42,8%	8.168	10,6	1,33	70	€ 2.891.903
M	091		Polmonite semplice e pleurite, eta' < 18 anni	<u>763</u>	0,6%	43,4%	4.121	5,4	0,47	5	€ 1.423.642
C	311		Interventi per via transuretrale senza CC	<u>744</u>	0,6%	44,0%	3.502	4,7	0,72	68	€ 1.711.481
M	203		Neoplasie maligne dell'apparato epatobiliare o del pancreas	<u>737</u>	0,6%	44,6%	7.174	9,7	1,28	72	€ 2.741.943
C	210		Interventi su anca e femore, eccetto articolazioni maggiori, eta' > 17 anni con CC	<u>731</u>	0,6%	45,1%	9.112	12,5	2,09	82	€ 4.954.332
M	208	x	Malattie delle vie biliari senza CC	<u>706</u>	0,6%	45,7%	4.656	6,6	0,67	66	€ 769.879
M	181		Occlusione gastrointestinale senza CC	<u>705</u>	0,5%	46,2%	3.583	5,1	0,56	65	€ 1.106.395
M	026		Convulsioni e cefalea, eta' < 18 anni	<u>698</u>	0,5%	46,8%	2.488	3,6	0,49	7	€ 1.085.399
M	090		Polmonite semplice e pleurite, eta' > 17 anni senza CC	<u>695</u>	0,5%	47,3%	5.884	8,5	0,76	62	€ 1.544.774
M	243	x	Affezioni mediche del dorso	<u>660</u>	0,5%	47,8%	4.491	6,8	0,68	58	€ 747.890
M	204		Malattie del pancreas eccetto neoplasie maligne	<u>658</u>	0,5%	48,4%	6.452	9,8	1,05	66	€ 2.009.460
C	149		Interventi maggiori su intestino crasso e tenue senza CC	<u>643</u>	0,5%	48,9%	7.792	12,1	1,91	65	€ 4.270.555
C	381	x	Aborto con dilatazione e raschiamento, mediante aspirazione o isterotomia	<u>619</u>	0,5%	49,3%	876	1,4	0,46	35	€ 658.898
M	174		Emorragia gastrointestinale con CC	<u>618</u>	0,5%	49,8%	5.592	9,0	1,06	75	€ 1.958.185
M	207		Malattie delle vie biliari con CC	<u>612</u>	0,5%	50,3%	5.738	9,4	1,16	76	€ 2.134.842
M	202		Cirrosi e epatite alcolica	<u>603</u>	0,5%	50,8%	6.793	11,3	1,29	66	€ 2.334.945
M	144		Altre diagnosi relative all'apparato circolatorio con CC	<u>599</u>	0,5%	51,2%	5.522	9,2	1,18	73	€ 2.138.330
M	125		Malattie cardiovascolari eccetto IMA, con cateterismo cardiaco e diagnosi non complicata	<u>596</u>	0,5%	51,7%	2.934	4,9	0,70	68	€ 1.298.984
M	098		Bronchite e asma, eta' < 18 anni	<u>593</u>	0,5%	52,2%	2.520	4,2	0,38	3	€ 856.274
M	467	x	Altri fattori che influenzano lo stato di salute	<u>592</u>	0,5%	52,6%	2.723	4,6	0,26	53	€ 297.216
M	122		Malattie cardiovascolari con IMA senza complicanze maggiori, dimessi vivi	<u>588</u>	0,5%	53,1%	4.425	7,5	1,22	69	€ 1.888.103
M	296		Disturbi della nutrizione e miscellanea di disturbi del metabolismo, eta' > 17 anni con CC	<u>583</u>	0,5%	53,5%	5.424	9,3	0,86	80	€ 1.593.279
C	075		Interventi maggiori sul torace	<u>572</u>	0,4%	54,0%	7.834	13,7	2,40	62	€ 4.950.708
			Altri DRG	<u>58.973</u>	46,0%	100,0%	440.983	7,5	1,32	56	€ 246.322.221
<b>Totale 1 Ordinari Acuti</b>				<b><u>128.183</u></b>			<b>900.798</b>	<b>7,0</b>	<b>1,07</b>	<b>52</b>	<b>€ 428.371.386</b>

Codice ASL 130

01=pubblico / 05=privato 01

Denominazione istituto

130 Presidi ospedalieri pubblici

REGIME 2

tipo\_ricovero 2 Day Hospital

Tipo DRG	Rischio inappr 108 LEA	Descrizione	Num. SDO	%	% cum	GG degenza o Num accessi	dmd	peso medio dei DRG	Età medi	Importo Regionale
M 410		Chemioterapia non associata a diagnosi secondaria di leucemia acuta	<u>4.798</u>	10,5%	10,5%	68.875	14,4	0,75	64	€ 24.938.949
C 381		Aborto con dilatazione e raschiamento, mediante aspirazione o isterotomia	<u>2.954</u>	6,5%	17,0%	3.591	1,2	0,46	32	€ 3.160.486
C 042		Interventi sulle strutture intraoculari eccetto retina, iride e cristallino	<u>2.055</u>	4,5%	21,5%	2.185	1,1	0,84	71	€ 3.052.039
C 359		Interventi su utero e annessi non per neoplasie maligne senza CC	<u>1.527</u>	3,4%	24,9%	1.716	1,1	0,98	47	€ 2.141.679
C 364		Dilatazione e raschiamento, conizzazione eccetto per neoplasie maligne	<u>1.401</u>	3,1%	28,0%	1.427	1,0	0,54	49	€ 1.394.331
C 162		Interventi per ernia inguinale e femorale, eta' > 17 anni senza CC	<u>1.344</u>	3,0%	30,9%	1.583	1,2	0,74	60	€ 1.680.242
C 266		Trapianti di pelle e/o sbrigliamenti eccetto per ulcere della pelle/cellulite senza CC	<u>997</u>	2,2%	33,1%	1.032	1,0	0,97	63	€ 1.687.024
C 119		Legatura e stripping di vene	<u>945</u>	2,1%	35,2%	1.036	1,1	0,74	55	€ 1.437.884
M 241		Malattie del tessuto connettivo senza CC	<u>923</u>	2,0%	37,2%	2.240	2,4	0,81	47	€ 439.085
C 229		Interventi su mano o polso eccetto interventi maggiori sulle articolazioni senza CC	<u>760</u>	1,7%	38,9%	946	1,2	0,74	51	€ 961.658
C 538		Escissione locale e rimozione di mezzi di fissazione interna eccetto anca e femore senza CC	<u>754</u>	1,7%	40,5%	1.016	1,3	0,94	46	€ 1.292.509
M 431		Disturbi mentali dell'infanzia	<u>703</u>	1,5%	42,1%	1.563	2,2	0,49	8	€ 246.641
C 225		Interventi sul piede	<u>651</u>	1,4%	43,5%	826	1,3	0,88	47	€ 1.070.830
M 369		Disturbi mestruali e altri disturbi dell'apparato riproduttivo femminile	<u>631</u>	1,4%	44,9%	668	1,1	0,42	47	€ 116.726
M 301		Malattie endocrine senza CC	<u>629</u>	1,4%	46,3%	1.376	2,2	0,50	36	€ 282.286
C 262		Biopsia della mammella e escissione locale non per neoplasie maligne	<u>626</u>	1,4%	47,7%	645	1,0	0,60	47	€ 710.354
M 323		Calcolosi urinaria con CC e/o litotripsia mediante ultrasuoni	<u>594</u>	1,3%	49,0%	1.416	2,4	0,55	54	€ 885.212
C 503		Interventi sul ginocchio senza diagnosi principale di infezione	<u>541</u>	1,2%	50,2%	787	1,5	0,92	50	€ 1.061.096
M 298		Disturbi della nutrizione e miscellanea di disturbi del metabolismo, eta' < 18 anni	<u>521</u>	1,1%	51,3%	711	1,4	0,27	10	€ 120.223
M 013		Sclerosi multipla e atassia cerebellare	<u>517</u>	1,1%	52,4%	3.052	5,9	0,79	41	€ 560.713
C 360		Interventi su vagina, cervice e vulva	<u>514</u>	1,1%	53,6%	529	1,0	0,86	48	€ 693.890
M 189		Altre diagnosi relative all'apparato digerente, eta' > 17 anni senza CC	<u>506</u>	1,1%	54,7%	640	1,3	0,52	63	€ 111.462
M 467		Altri fattori che influenzano lo stato di salute	<u>476</u>	1,0%	55,7%	1.282	2,7	0,26	45	€ 167.827
C 270		Altri interventi su pelle, tessuto sottocutaneo e mammella senza CC	<u>461</u>	1,0%	56,7%	512	1,1	0,77	52	€ 494.635

M 184	Esofagite, gastroenterite e miscellanea di malattie dell'apparato digerente, eta' < 18 anni	<u>455</u>	1,0%	57,7%	645	1,4	0,30	8	€ 97.988
M 450	Avvelenamenti ed effetti tossici dei farmaci, eta' > 17 anni senza CC	<u>440</u>	1,0%	58,7%	1.406	3,2	0,41	50	€ 278.346
C 055	Miscellanea di interventi su orecchio, naso, bocca e gola	<u>430</u>	0,9%	59,7%	480	1,1	0,82	44	€ 677.366
C 342	Circoncisione, eta' > 17 anni	<u>422</u>	0,9%	60,6%	625	1,5	0,56	53	€ 395.439
C 158	Interventi su ano e stoma senza CC	<u>417</u>	0,9%	61,5%	475	1,1	0,61	50	€ 409.882
C 267	Interventi perianali e pilonidali	<u>379</u>	0,8%	62,3%	428	1,1	0,53	28	€ 322.866
C 039	Interventi sul cristallino con o senza vitrectomia	<u>358</u>	0,8%	63,1%	477	1,3	0,48	71	€ 347.629
M 429	Disturbi organici e ritardo mentale	<u>358</u>	0,8%	63,9%	859	2,4	0,79	13	€ 115.218
C 227	Interventi sui tessuti molli senza CC	<u>356</u>	0,8%	64,7%	483	1,4	0,88	53	€ 521.188
M 395	Anomalie dei globuli rossi, eta' > 17 anni	<u>335</u>	0,7%	65,4%	2.460	7,3	0,86	70	€ 518.224
M 284	Malattie minori della pelle senza CC	<u>324</u>	0,7%	66,1%	451	1,4	0,42	46	€ 67.519
C 040	Interventi sulle strutture extraoculari eccetto l'orbita, eta' > 17 anni	<u>301</u>	0,7%	66,8%	349	1,2	0,88	68	€ 474.572
C 063	Altri interventi su orecchio, naso, bocca e gola	<u>298</u>	0,7%	67,4%	323	1,1	1,46	36	€ 620.996
M 430	Psicosi	<u>278</u>	0,6%	68,1%	2.225	8,0	0,77	30	€ 351.105
M 206	Malattie del fegato eccetto neoplasie maligne, cirrosi, epatite alcolica senza CC	<u>271</u>	0,6%	68,7%	1.350	5,0	0,82	53	€ 257.256
M 139	Aritmia e alterazioni della conduzione cardiaca senza CC	<u>262</u>	0,6%	69,2%	327	1,2	0,52	65	€ 58.553
M 127	Insufficienza cardiaca e shock	<u>250</u>	0,5%	69,8%	1.072	4,3	1,03	78	€ 224.948
M 179	Malattie infiammatorie dell'intestino	<u>249</u>	0,5%	70,3%	1.383	5,6	1,06	37	€ 328.117
M 411	Anamnesi di neoplasia maligna senza endoscopia	<u>237</u>	0,5%	70,8%	1.373	5,8	0,48	65	€ 205.909
M 240	Malattie del tessuto connettivo con CC	<u>231</u>	0,5%	71,4%	2.254	9,8	1,30	60	€ 632.179
C 339	Interventi sul testicolo non per neoplasie maligne, eta' > 17 anni	<u>229</u>	0,5%	71,9%	358	1,6	0,68	42	€ 266.863
C 479	Altri interventi sul sistema cardiovascolare senza CC	<u>224</u>	0,5%	72,3%	224	1,0	1,61	70	€ 493.920
M 466	Assistenza riabilitativa senza anamnesi di neoplasia maligna come diagnosi secondaria	<u>216</u>	0,5%	72,8%	797	3,7	0,66	65	€ 138.925
C 260	Mastectomia subtotale per neoplasie maligne senza CC	<u>213</u>	0,5%	73,3%	216	1,0	0,89	58	€ 283.292
M 183	Esofagite, gastroenterite e miscellanea di malattie dell'apparato digerente, eta' > 17 anni senza CC	<u>212</u>	0,5%	73,8%	529	2,5	0,56	52	€ 92.496
M 026	Convulsioni e cefalea, eta' < 18 anni	<u>211</u>	0,5%	74,2%	417	2,0	0,49	11	€ 94.200
	Altri DRG	<u>11.736</u>	25,8%	100,0%	36.781	3,1	0,99	52	€ 15.102.683
<b>Totale 2 Day Hospital</b>		<b><u>45.520</u></b>			<b>158.421</b>	<b>3,5</b>	<b>0,78</b>	<b>51</b>	<b>€ 72.085.459</b>

Codice ASL 130

01=pubblico / 05=privato 01

Denominazione istituto

130 Presidi ospedalieri pubblici

REGIME 1

tipo\_ricovero

Ordinari Lungodegenza Riabilitazione

Tipo DRG	Rischio inappr 108 LEA	Descrizione	Num. SDO	%	% cum	GG degenza o Num accessi	dmd	peso medio dei DRG	Età medi	Importo Regionale
M 127		Insufficienza cardiaca e shock	<u>535</u>	14,2%	14,2%	8.413	15,7	1,03	82	€ 1.587.876
M 249		Assistenza riabilitativa per malattie del sistema muscolo-scheletrico e del tessuto connettivo	<u>428</u>	11,4%	25,6%	8.578	20,0	0,62	81	€ 2.041.184
M 256		Altre diagnosi del sistema muscolo-scheletrico e del tessuto connettivo	<u>329</u>	8,8%	34,4%	5.663	17,2	0,62	72	€ 1.364.316
M 012		Malattie degenerative del sistema nervoso	<u>279</u>	7,4%	41,8%	6.349	22,8	0,91	78	€ 1.533.100
M 462		Riabilitazione	<u>257</u>	6,8%	48,7%	3.334	13,0	0,76	75	€ 647.567
M 087		Edema polmonare e insufficienza respiratoria	<u>201</u>	5,4%	54,0%	3.002	14,9	1,22	78	€ 527.247
M 014		Emorragia intracranica o infarto cerebrale	<u>154</u>	4,1%	58,1%	2.185	14,2	1,26	80	€ 381.743
M 144		Altre diagnosi relative all'apparato circolatorio con CC	<u>108</u>	2,9%	61,0%	1.597	14,8	1,18	76	€ 367.986
M 089		Polmonite semplice e pleurite, eta' > 17 anni con CC	<u>98</u>	2,6%	63,6%	1.765	18,0	1,14	84	€ 267.806
M 395		Anomalie dei globuli rossi, eta' > 17 anni	<u>88</u>	2,3%	66,0%	813	9,2	0,86	80	€ 124.586
M 248		Tendinite, miosite e borsite	<u>65</u>	1,7%	67,7%	1.366	21,0	0,76	81	€ 262.317
M 145		Altre diagnosi relative all'apparato circolatorio senza CC	<u>61</u>	1,6%	69,3%	1.021	16,7	0,69	68	€ 247.059
M 129		Arresto cardiaco senza causa apparente	<u>51</u>	1,4%	70,7%	1.058	20,7	1,31	82	€ 201.357
M 034		Altre malattie del sistema nervoso con CC	<u>41</u>	1,1%	71,8%	1.093	26,7	1,14	77	€ 253.899
M 247		Segni e sintomi relativi al sistema muscolo-scheletrico e al tessuto connettivo	<u>39</u>	1,0%	72,8%	676	17,3	0,54	72	€ 157.914
M 576		Setticemia senza ventilazione meccanica >= 96 ore, eta' > 17 anni	<u>39</u>	1,0%	73,8%	723	18,5	1,64	82	€ 110.418
M 316		Insufficienza renale	<u>38</u>	1,0%	74,9%	476	12,5	1,15	82	€ 73.891
M 133		Aterosclerosi senza CC	<u>36</u>	1,0%	75,8%	515	14,3	0,63	69	€ 118.756
M 524		Ischemia cerebrale transitoria	<u>36</u>	1,0%	76,8%	815	22,6	0,77	82	€ 132.421
M 243		Affezioni mediche del dorso	<u>31</u>	0,8%	77,6%	846	27,3	0,68	73	€ 178.205
M 296		Disturbi della nutrizione e miscellanea di disturbi del metabolismo, eta' > 17 anni con CC	<u>28</u>	0,7%	78,3%	470	16,8	0,86	83	€ 72.844
M 035		Altre malattie del sistema nervoso senza CC	<u>27</u>	0,7%	79,1%	610	22,6	0,68	73	€ 141.717
M 203		Neoplasie maligne dell'apparato epatobiliare o del pancreas	<u>26</u>	0,7%	79,8%	427	16,4	1,28	78	€ 65.758
M 202		Cirrosi e epatite alcolica	<u>25</u>	0,7%	80,4%	478	19,1	1,29	75	€ 73.550



M 015	Malattie cerebrovascolari acute aspecifiche e occlusione precerebrale senza infarto	<u>24</u>	0,6%	81,1%	557	23,2	0,90	82	€ 86.509
M 082	Neoplasie dell'apparato respiratorio	<u>24</u>	0,6%	81,7%	410	17,1	1,33	73	€ 63.140
M 467	Altri fattori che influenzano lo stato di salute	<u>23</u>	0,6%	82,3%	625	27,2	0,26	71	€ 92.762
M 463	Segni e sintomi con CC	<u>22</u>	0,6%	82,9%	408	18,5	0,80	76	€ 67.763
M 132	Aterosclerosi con CC	<u>21</u>	0,6%	83,5%	326	15,5	0,81	80	€ 59.678
M 090	Polmonite semplice e pleurite, eta' > 17 anni senza CC	<u>20</u>	0,5%	84,0%	379	19,0	0,76	77	€ 57.873
M 016	Malattie cerebrovascolari aspecifiche con CC	<u>20</u>	0,5%	84,5%	277	13,9	1,27	80	€ 56.470
M 204	Malattie del pancreas eccetto neoplasie maligne	<u>19</u>	0,5%	85,0%	175	9,2	1,05	76	€ 26.950
M 413	Altre alterazioni mieloproliferative e neoplasie poco differenziate con CC	<u>18</u>	0,5%	85,5%	359	19,9	1,49	79	€ 55.286
M 172	Neoplasie maligne dell'apparato digerente con CC	<u>17</u>	0,5%	86,0%	260	15,3	1,49	78	€ 40.040
M 207	Malattie delle vie biliari con CC	<u>17</u>	0,5%	86,4%	268	15,8	1,16	85	€ 40.163
M 236	Fratture dell'anca e della pelvi	<u>15</u>	0,4%	86,8%	306	20,4	0,67	86	€ 55.828
M 414	Altre alterazioni mieloproliferative e neoplasie poco differenziate senza CC	<u>15</u>	0,4%	87,2%	192	12,8	0,97	79	€ 29.568
M 078	Embolia polmonare	<u>14</u>	0,4%	87,6%	404	28,9	1,34	81	€ 61.833
M 174	Emorragia gastrointestinale con CC	<u>14</u>	0,4%	88,0%	286	20,4	1,06	78	€ 44.044
M 271	Ulcere della pelle	<u>14</u>	0,4%	88,3%	332	23,7	1,30	78	€ 51.128
M 088	Malattia polmonare cronica ostruttiva	<u>13</u>	0,3%	88,7%	299	23,0	0,82	80	€ 45.964
M 134	Ipertensione	<u>13</u>	0,3%	89,0%	157	12,1	0,67	84	€ 29.097
M 331	Altre diagnosi relative a rene e vie urinarie, eta' > 17 anni con CC	<u>13</u>	0,3%	89,4%	328	25,2	1,05	76	€ 48.972
M 205	Malattie del fegato eccetto neoplasie maligne, cirrosi, epatite alcolica con CC	<u>12</u>	0,3%	89,7%	182	15,2	1,16	75	€ 25.410
M 009	Malattie e traumatismi del midollo spinale	<u>11</u>	0,3%	90,0%	248	22,5	1,28	64	€ 63.008
M 017	Malattie cerebrovascolari aspecifiche senza CC	<u>10</u>	0,3%	90,3%	102	10,2	0,85	72	€ 18.403
M 180	Occlusione gastrointestinale con CC	<u>9</u>	0,2%	90,5%	127	14,1	0,89	84	€ 19.861
M 182	Esofagite, gastroenterite e miscellanea di malattie dell'apparato digerente, eta' >17 anni con CC	<u>9</u>	0,2%	90,7%	168	18,7	0,77	83	€ 25.872
M 403	Linfoma e leucemia non acuta con CC	<u>9</u>	0,2%	91,0%	154	17,1	1,86	74	€ 23.716
M 404	Linfoma e leucemia non acuta senza CC	<u>9</u>	0,2%	91,2%	103	11,4	1,10	84	€ 15.862
	Altri DRG	<u>330</u>	8,8%	100,0%	5.920	17,9	1,08	76	€ 986.684

**Totale Ordinari Lungodegenza Riabilitazione**

**3.755**

**65.625**

**17,5**

**0,93**

**78**

**€ 13.125.398**

Codice ASL 130

01=pubblico / 05=privato 05

Denominazione istituto

130 Case di cura private

REGIME 1 tipo\_ricovero 1 Ordinari Acuti

Tipo DRG	Rischio inappr 108 LEA	Descrizione	Num. SDO	%	% cum	GG degenza o Num accessi	dmd	peso medio dei DRG	Età medi	Importo Regionale
C 544		Sostituzione di articolazioni maggiori o reimpianto degli arti inferiori	<u>1.993</u>	9,5%	9,5%	13.096	6,6	2,03	70	€ 17.191.894
M 127		Insufficienza cardiaca e shock	<u>951</u>	4,5%	14,0%	8.021	8,4	1,03	79	€ 2.815.672
M 087		Edema polmonare e insufficienza respiratoria	<u>734</u>	3,5%	17,5%	6.657	9,1	1,22	76	€ 2.701.771
M 430		Psicosi	<u>718</u>	3,4%	20,9%	8.882	12,4	0,77	55	€ 1.349.158
C 494		Colecistectomia laparoscopica senza esplorazione del dotto biliare comune senza CC	<u>555</u>	2,6%	23,5%	2.226	4,0	0,89	53	€ 1.524.643
M 524		Ischemia cerebrale transitoria	<u>555</u>	2,6%	26,2%	4.062	7,3	0,77	79	€ 1.369.311
M 012		Malattie degenerative del sistema nervoso	<u>533</u>	2,5%	28,7%	5.119	9,6	0,91	75	€ 1.488.898
C 503	x	Interventi sul ginocchio senza diagnosi principale di infezione	<u>503</u>	2,4%	31,1%	868	1,7	0,92	36	€ 967.112
C 162	x	Interventi per ernia inguinale e femorale, eta' > 17 anni senza CC	<u>427</u>	2,0%	33,1%	638	1,5	0,74	61	€ 521.146
C 234		Altri interventi su sistema muscolo-scheletrico e tessuto connettivo senza CC	<u>419</u>	2,0%	35,1%	1.092	2,6	1,25	56	€ 1.877.784
C 223		Interventi maggiori su spalla e gomito o altri interventi su arto superiore con CC	<u>360</u>	1,7%	36,8%	813	2,3	1,00	61	€ 1.043.581
M 073	x	Altre diagnosi relative a orecchio, naso, bocca e gola, eta' > 17 anni	<u>357</u>	1,7%	38,5%	1.544	4,3	0,61	61	€ 411.996
M 323	x	Calcolosi urinaria con CC e/o litotripsia mediante ultrasuoni	<u>352</u>	1,7%	40,2%	756	2,1	0,55	56	€ 474.505
C 158	x	Interventi su ano e stoma senza CC	<u>304</u>	1,4%	41,6%	870	2,9	0,61	52	€ 348.809
C 311		Interventi per via transuretrale senza CC	<u>302</u>	1,4%	43,1%	792	2,6	0,72	63	€ 679.671
M 297		Disturbi della nutrizione e miscellanea di disturbi del metabolismo, eta' > 17 anni senza CC	<u>295</u>	1,4%	44,5%	1.778	6,0	0,56	56	€ 505.201
C 337		Prostatectomia transuretrale senza CC	<u>290</u>	1,4%	45,8%	1.280	4,4	0,87	71	€ 746.107
M 143		Dolore toracico	<u>279</u>	1,3%	47,2%	1.701	6,1	0,49	64	€ 383.044
C 359		Interventi su utero e annessi non per neoplasie maligne senza CC	<u>275</u>	1,3%	48,5%	1.395	5,1	0,98	47	€ 798.140
C 290		Interventi sulla tiroide	<u>243</u>	1,2%	49,6%	942	3,9	1,00	55	€ 786.034
C 288		Interventi per obesita'	<u>243</u>	1,2%	50,8%	1.161	4,8	1,86	42	€ 1.142.841
M 088	x	Malattia polmonare cronica ostruttiva	<u>226</u>	1,1%	51,8%	1.485	6,6	0,82	73	€ 353.255
C 211		Interventi su anca e femore, eccetto articolazioni maggiori, eta' > 17 anni senza CC	<u>222</u>	1,1%	52,9%	621	2,8	1,72	51	€ 1.312.294
C 227	x	Interventi sui tessuti molli senza CC	<u>219</u>	1,0%	53,9%	599	2,7	0,88	56	€ 326.855

M	125	Malattie cardiovascolari eccetto IMA, con cateterismo cardiaco e diagnosi non complicata	<u>217</u>	1,0%	55,0%	435	2,0	0,70	66	€ 406.120
C	149	Interventi maggiori su intestino crasso e tenue senza CC	<u>216</u>	1,0%	56,0%	2.026	9,4	1,91	63	€ 1.501.068
C	500	Interventi su dorso e collo eccetto per artrodesi vertebrale senza CC	<u>190</u>	0,9%	56,9%	446	2,3	1,26	53	€ 664.654
M	467	x Altri fattori che influenzano lo stato di salute	<u>189</u>	0,9%	57,8%	303	1,6	0,26	65	€ 51.391
C	305	Interventi su rene e uretere, non per neoplasia senza CC	<u>175</u>	0,8%	58,6%	833	4,8	1,52	57	€ 833.637
C	160	x Interventi per ernia, eccetto inguinale e femorale, eta' > 17 anni senza CC	<u>165</u>	0,8%	59,4%	571	3,5	1,10	55	€ 224.863
M	183	x Esofagite, gastroenterite e miscellanea di malattie dell'apparato digerente, eta' > 17 anni senza CC	<u>159</u>	0,8%	60,2%	810	5,1	0,56	65	€ 140.294
C	053	Interventi su seni e mastoide, eta' > 17 anni	<u>154</u>	0,7%	60,9%	349	2,3	0,94	49	€ 418.057
C	552	Altro impianto di pacemaker cardiaco permanente senza diagnosi cardiovascolare maggiore	<u>150</u>	0,7%	61,6%	533	3,6	1,59	77	€ 695.741
C	479	Altri interventi sul sistema cardiovascolare senza CC	<u>147</u>	0,7%	62,3%	446	3,0	1,61	73	€ 654.074
C	151	Lisi di aderenze peritoneali senza CC	<u>140</u>	0,7%	63,0%	698	5,0	1,52	59	€ 592.675
C	335	Interventi maggiori sulla pelvi maschile senza CC	<u>138</u>	0,7%	63,6%	1.210	8,8	1,91	67	€ 808.398
C	498	Artrodesi vertebrale eccetto cervicale senza CC	<u>134</u>	0,6%	64,3%	846	6,3	3,24	59	€ 1.619.379
C	225	Interventi sul piede	<u>132</u>	0,6%	64,9%	206	1,6	0,88	51	€ 287.411
M	035	Altre malattie del sistema nervoso senza CC	<u>131</u>	0,6%	65,5%	677	5,2	0,68	53	€ 266.002
M	316	Insufficienza renale	<u>123</u>	0,6%	66,1%	987	8,0	1,15	79	€ 426.594
C	167	Appendicectomia con diagnosi principale non complicata senza CC	<u>120</u>	0,6%	66,7%	494	4,1	0,81	22	€ 298.602
M	014	Emorragia intracranica o infarto cerebrale	<u>110</u>	0,5%	67,2%	1.033	9,4	1,26	80	€ 406.992
M	089	Polmonite semplice e pleurite, eta' > 17 anni con CC	<u>110</u>	0,5%	67,7%	920	8,4	1,14	78	€ 372.619
M	181	Occlusione gastrointestinale senza CC	<u>110</u>	0,5%	68,2%	593	5,4	0,56	67	€ 180.440
C	545	Revisione di sostituzione dell'anca o del ginocchio	<u>102</u>	0,5%	68,7%	762	7,5	2,72	70	€ 1.111.547
M	139	x Aritmia e alterazioni della conduzione cardiaca senza CC	<u>102</u>	0,5%	69,2%	396	3,9	0,52	71	€ 73.124
M	296	Disturbi della nutrizione e miscellanea di disturbi del metabolismo, eta' > 17 anni con CC	<u>101</u>	0,5%	69,7%	1.159	11,5	0,86	77	€ 287.964
C	570	Interventi maggiori su intestino crasso e tenue con CC senza diagnosi gastrointestinale maggiore	<u>99</u>	0,5%	70,2%	1.563	15,8	2,74	72	€ 1.094.139
M	140	Angina pectoris	<u>86</u>	0,4%	70,6%	560	6,5	0,62	69	€ 154.226
C	261	Interventi sulla mammella non per neoplasie maligne eccetto biopsia e escissione locale	<u>86</u>	0,4%	71,0%	272	3,2	1,12	40	€ 161.468
		Altri DRG	<u>6.109</u>	29,0%	100,0%	41.902	6,9	1,30	65	€ 24.433.356
<b>Totale 1 Ordinari Acuti</b>			<b><u>21.050</u></b>			<b>127.428</b>	<b>6,1</b>	<b>1,19</b>	<b>64</b>	<b>€ 79.284.556</b>

Codice ASL 130

01=pubblico / 05=privato 05

Denominazione istituto

130 Case di cura private

REGIME 2

tipo\_ricovero 2 Day Hospital

Tipo DRG	Rischio inappr 108 LEA	Descrizione	Num. SDO	%	% cum	GG degenza o Num accessi	dmd	peso medio dei DRG	Età medi	Importo Regionale
C 162		Interventi per ernia inguinale e femorale, eta' > 17 anni senza CC	<u>540</u>	6,1%	6,1%	1.020	1,9	0,74	61	€ 673.847
C 266		Trapianti di pelle e/o sbrigliamenti eccetto per ulcere della pelle/cellulite senza CC	<u>436</u>	4,9%	11,0%	486	1,1	0,97	67	€ 736.063
C 225		Interventi sul piede	<u>422</u>	4,8%	15,8%	535	1,3	0,88	49	€ 692.503
M 323		Calcolosi urinaria con CC e/o litotripsia mediante ultrasuoni	<u>402</u>	4,6%	20,4%	402	1,0	0,55	51	€ 251.310
C 503		Interventi sul ginocchio senza diagnosi principale di infezione	<u>392</u>	4,4%	24,8%	735	1,9	0,92	41	€ 766.892
C 359		Interventi su utero e annessi non per neoplasie maligne senza CC	<u>301</u>	3,4%	28,2%	360	1,2	0,98	47	€ 417.957
C 055		Miscellanea di interventi su orecchio, naso, bocca e gola	<u>293</u>	3,3%	31,5%	417	1,4	0,82	43	€ 453.678
C 494		Colecistectomia laparoscopica senza esplorazione del dotto biliare comune senza CC	<u>287</u>	3,2%	34,8%	416	1,4	0,89	52	€ 408.493
C 119		Legatura e stripping di vene	<u>268</u>	3,0%	37,8%	401	1,5	0,74	55	€ 407.781
C 158		Interventi su ano e stoma senza CC	<u>265</u>	3,0%	40,8%	399	1,5	0,61	49	€ 256.545
M 189		Altre diagnosi relative all'apparato digerente, eta' > 17 anni senza CC	<u>229</u>	2,6%	43,4%	271	1,2	0,52	61	€ 46.675
C 234		Altri interventi su sistema muscolo-scheletrico e tessuto connettivo senza CC	<u>195</u>	2,2%	45,6%	251	1,3	1,25	38	€ 432.716
M 143		Dolore toracico	<u>173</u>	2,0%	47,6%	374	2,2	0,49	55	€ 80.541
C 500		Interventi su dorso e collo eccetto per artrodesi vertebrale senza CC	<u>172</u>	1,9%	49,5%	172	1,0	1,26	53	€ 296.341
C 227		Interventi sui tessuti molli senza CC	<u>167</u>	1,9%	51,4%	246	1,5	0,88	53	€ 244.490
C 267		Interventi perianali e pilonidali	<u>166</u>	1,9%	53,3%	279	1,7	0,53	25	€ 141.414
C 270		Altri interventi su pelle, tessuto sottocutaneo e mammella senza CC	<u>161</u>	1,8%	55,1%	209	1,3	0,77	50	€ 171.674
C 342		Circoncisione, eta' > 17 anni	<u>153</u>	1,7%	56,8%	167	1,1	0,56	49	€ 143.370
C 339		Interventi sul testicolo non per neoplasie maligne, eta' > 17 anni	<u>141</u>	1,6%	58,4%	187	1,3	0,68	42	€ 164.313
M 134		Ipertensione	<u>140</u>	1,6%	60,0%	324	2,3	0,67	55	€ 62.321
C 060		Tonsillectomia e/o adenoidectomia, eta' < 18 anni	<u>129</u>	1,5%	61,5%	153	1,2	0,40	7	€ 82.247
C 538		Escissione locale e rimozione di mezzi di fissazione interna eccetto anca e femore senza CC	<u>115</u>	1,3%	62,8%	151	1,3	0,94	51	€ 195.679
M 073		Altre diagnosi relative a orecchio, naso, bocca e gola, eta' > 17 anni	<u>110</u>	1,2%	64,0%	306	2,8	0,61	56	€ 71.751
C 479		Altri interventi sul sistema cardiovascolare senza CC	<u>105</u>	1,2%	65,2%	108	1,0	1,61	55	€ 229.320

M 467	Altri fattori che influenzano lo stato di salute	<u>103</u>	1,2%	66,4%	130	1,3	0,26	54	€ 15.316
C 364	Dilatazione e raschiamento, conizzazione eccetto per neoplasie maligne	<u>96</u>	1,1%	67,5%	106	1,1	0,54	44	€ 95.543
C 160	Interventi per ernia, eccetto inguinale e femorale, eta' > 17 anni senza CC	<u>95</u>	1,1%	68,5%	157	1,7	1,10	48	€ 141.283
C 311	Interventi per via transuretrale senza CC	<u>93</u>	1,1%	69,6%	124	1,3	0,72	66	€ 104.238
M 183	Esofagite, gastroenterite e miscellanea di malattie dell'apparato digerente, eta' > 17 anni senza CC	<u>88</u>	1,0%	70,6%	175	2,0	0,56	54	€ 30.599
C 229	Interventi su mano o polso eccetto interventi maggiori sulle articolazioni senza CC	<u>87</u>	1,0%	71,6%	104	1,2	0,74	53	€ 110.085
M 139	Aritmia e alterazioni della conduzione cardiaca senza CC	<u>86</u>	1,0%	72,6%	136	1,6	0,52	62	€ 24.173
C 223	Interventi maggiori su spalla e gomito o altri interventi su arto superiore con CC	<u>75</u>	0,8%	73,4%	142	1,9	1,00	58	€ 138.367
M 349	Ipertrofia prostatica benigna senza CC	<u>68</u>	0,8%	74,2%	69	1,0	0,42	67	€ 10.156
M 297	Disturbi della nutrizione e miscellanea di disturbi del metabolismo, eta' > 17 anni senza CC	<u>67</u>	0,8%	74,9%	105	1,6	0,56	44	€ 19.002
M 100	Segni e sintomi respiratori senza CC	<u>66</u>	0,7%	75,7%	159	2,4	0,48	56	€ 31.953
M 301	Malattie endocrine senza CC	<u>61</u>	0,7%	76,4%	102	1,7	0,50	53	€ 20.925
M 411	Anamnesi di neoplasia maligna senza endoscopia	<u>59</u>	0,7%	77,0%	261	4,4	0,48	74	€ 27.445
C 345	Altri interventi sull'apparato riproduttivo maschile eccetto per neoplasie maligne	<u>55</u>	0,6%	77,7%	56	1,0	0,94	68	€ 71.490
C 042	Interventi sulle strutture intraoculari eccetto retina, iride e cristallino	<u>53</u>	0,6%	78,3%	53	1,0	0,84	73	€ 75.781
C 262	Biopsia della mammella e escissione locale non per neoplasie maligne	<u>51</u>	0,6%	78,8%	58	1,1	0,60	40	€ 57.872
C 059	Tonsillectomia e/o adenoidectomia, eta' > 17 anni	<u>45</u>	0,5%	79,3%	62	1,4	0,59	27	€ 42.364
C 040	Interventi sulle strutture extraoculari eccetto l'orbita, eta' > 17 anni	<u>41</u>	0,5%	79,8%	43	1,0	0,88	64	€ 61.489
C 344	Altri interventi sull'apparato riproduttivo maschile per neoplasie maligne	<u>40</u>	0,5%	80,3%	40	1,0	0,94	70	€ 56.996
C 341	Interventi sul pene	<u>39</u>	0,4%	80,7%	44	1,1	1,22	37	€ 80.477
C 360	Interventi su vagina, cervice e vulva	<u>38</u>	0,4%	81,1%	45	1,2	0,86	43	€ 49.949
C 061	Miringotomia con inserzione di tubo, eta' > 17 anni	<u>38</u>	0,4%	81,6%	38	1,0	1,15	56	€ 64.384
C 381	Aborto con dilatazione e raschiamento, mediante aspirazione o isterotomia	<u>37</u>	0,4%	82,0%	41	1,1	0,46	35	€ 37.561
M 243	Affezioni mediche del dorso	<u>37</u>	0,4%	82,4%	40	1,1	0,68	58	€ 7.445
C 039	Interventi sul cristallino con o senza vitrectomia	<u>35</u>	0,4%	82,8%	35	1,0	0,48	76	€ 32.044
M 347	Neoplasie maligne dell'apparato genitale maschile senza CC	<u>35</u>	0,4%	83,2%	35	1,0	0,61	70	€ 8.139
	Altri DRG	<u>1.485</u>	16,8%	100,0%	3.282	2,2	0,87	49	€ 1.542.484
<b>Totale 2 Day Hospital</b>		<b>8.835</b>			<b>14.011</b>	<b>1,6</b>	<b>0,79</b>	<b>51</b>	<b>€ 10.385.478</b>

Codice ASL 130

01=pubblico / 05=privato 05

Denominazione istituto

130 Case di cura private

REGIME 1

tipo\_ricovero

Ordinari Lungodegenza Riabilitazione

Tipo DRG	Rischio inappr 108 LEA	Descrizione	Num. SDO	%	% cum	GG degenza o Num accessi	dmd	peso medio dei DRG	Età medi	Importo Regionale
M 247		Segni e sintomi relativi al sistema muscolo-scheletrico e al tessuto connettivo	<u>1.634</u>	29,5%	29,5%	31.861	19,5	0,54	71	€ 7.200.635
M 256		Altre diagnosi del sistema muscolo-scheletrico e del tessuto connettivo	<u>543</u>	9,8%	39,4%	12.780	23,5	0,62	70	€ 3.070.040
M 012		Malattie degenerative del sistema nervoso	<u>540</u>	9,8%	49,1%	20.515	38,0	0,91	74	€ 5.395.126
M 087		Edema polmonare e insufficienza respiratoria	<u>403</u>	7,3%	56,4%	8.933	22,2	1,22	73	€ 2.008.894
M 244		Malattie dell'osso e artropatie specifiche con CC	<u>222</u>	4,0%	60,4%	5.287	23,8	0,84	69	€ 1.274.643
M 009		Malattie e traumatismi del midollo spinale	<u>216</u>	3,9%	64,3%	11.649	53,9	1,28	60	€ 3.101.746
M 145		Altre diagnosi relative all'apparato circolatorio senza CC	<u>199</u>	3,6%	67,9%	3.556	17,9	0,69	68	€ 871.576
M 249		Assistenza riabilitativa per malattie del sistema muscolo-scheletrico e del tessuto connettivo	<u>178</u>	3,2%	71,1%	4.897	27,5	0,62	80	€ 1.155.035
M 239		Fratture patologiche e neoplasie maligne del sistema muscolo-scheletrico e tessuto connettivo	<u>169</u>	3,1%	74,2%	4.337	25,7	1,11	83	€ 1.040.469
M 034		Altre malattie del sistema nervoso con CC	<u>162</u>	2,9%	77,1%	5.336	32,9	1,14	72	€ 1.409.589
M 566		Diagnosi relative all'apparato respiratorio con respirazione assistita < 96 ore	<u>147</u>	2,7%	79,8%	3.467	23,6	2,11	73	€ 777.978
M 144		Altre diagnosi relative all'apparato circolatorio con CC	<u>147</u>	2,7%	82,4%	2.793	19,0	1,18	73	€ 684.809
M 127		Insufficienza cardiaca e shock	<u>119</u>	2,2%	84,6%	2.234	18,8	1,03	78	€ 531.732
M 035		Altre malattie del sistema nervoso senza CC	<u>100</u>	1,8%	86,4%	3.364	33,6	0,68	69	€ 893.554
M 088		Malattia polmonare cronica ostruttiva	<u>81</u>	1,5%	87,9%	1.706	21,1	0,82	75	€ 382.471
M 430		Psicosi	<u>80</u>	1,4%	89,3%	1.444	18,1	0,77	54	€ 217.756
M 463		Segni e sintomi con CC	<u>75</u>	1,4%	90,7%	1.459	19,5	0,80	77	€ 223.592
M 248		Tendinite, miosite e borsite	<u>70</u>	1,3%	91,9%	1.926	27,5	0,76	82	€ 464.580
M 243		Affezioni mediche del dorso	<u>48</u>	0,9%	92,8%	1.138	23,7	0,68	65	€ 261.342
M 235		Fratture del femore	<u>41</u>	0,7%	93,5%	1.268	30,9	0,59	78	€ 300.564
M 014		Emorragia intracranica o infarto cerebrale	<u>39</u>	0,7%	94,2%	1.329	34,1	1,26	77	€ 352.895
M 464		Segni e sintomi senza CC	<u>33</u>	0,6%	94,8%	856	25,9	0,50	80	€ 123.596
M 429		Disturbi organici e ritardo mentale	<u>22</u>	0,4%	95,2%	658	29,9	0,79	84	€ 101.486
M 245		Malattie dell'osso e artropatie specifiche senza CC	<u>18</u>	0,3%	95,6%	381	21,2	0,56	73	€ 63.166

M 236	Fratture dell'anca e della pelvi	<u>16</u>	0,3%	95,8%	448	28,0	0,67	84	€ 94.526
M 016	Malattie cerebrovascolari aspecifiche con CC	<u>13</u>	0,2%	96,1%	429	33,0	1,27	80	€ 90.503
M 013	Sclerosi multipla e atassia cerebellare	<u>12</u>	0,2%	96,3%	464	38,7	0,79	51	€ 123.559
M 254	Fratture, distorsioni, stiramenti e lussazioni di braccio, gamba, eccetto piede, eta' > 17 anni senza	<u>12</u>	0,2%	96,5%	204	17,0	0,42	61	€ 49.182
M 296	Disturbi della nutrizione e miscellanea di disturbi del metabolismo, eta' > 17 anni con CC	<u>11</u>	0,2%	96,7%	345	31,4	0,86	84	€ 53.068
M 017	Malattie cerebrovascolari aspecifiche senza CC	<u>10</u>	0,2%	96,9%	418	41,8	0,85	79	€ 111.309
M 073	Altre diagnosi relative a orecchio, naso, bocca e gola, eta' > 17 anni	<u>8</u>	0,1%	97,0%	162	20,3	0,61	65	€ 31.955
M 099	Segni e sintomi respiratori con CC	<u>8</u>	0,1%	97,2%	121	15,1	0,89	78	€ 27.520
M 467	Altri fattori che influenzano lo stato di salute	<u>7</u>	0,1%	97,3%	129	18,4	0,26	71	€ 23.023
M 018	Malattie dei nervi cranici e periferici con CC	<u>7</u>	0,1%	97,4%	289	41,3	1,09	49	€ 76.958
M 122	Malattie cardiovascolari con IMA senza complicanze maggiori, dimessi vivi	<u>6</u>	0,1%	97,5%	126	21,0	1,22	77	€ 30.883
M 253	Fratture, distorsioni, stiramenti e lussazioni di braccio, gamba, eccetto piede, eta' > 17 anni con CC	<u>6</u>	0,1%	97,7%	158	26,3	0,75	58	€ 38.092
M 576	Setticemia senza ventilazione meccanica >= 96 ore, eta' > 17 anni	<u>5</u>	0,1%	97,7%	83	16,6	1,64	64	€ 14.382
M 089	Polmonite semplice e pleurite, eta' > 17 anni con CC	<u>5</u>	0,1%	97,8%	65	13,0	1,14	79	€ 10.522
M 130	Malattie vascolari periferiche con CC	<u>5</u>	0,1%	97,9%	108	21,6	1,01	83	€ 25.195
M 133	Aterosclerosi senza CC	<u>5</u>	0,1%	98,0%	74	14,8	0,63	77	€ 18.137
M 140	Angina pectoris	<u>5</u>	0,1%	98,1%	99	19,8	0,62	83	€ 24.265
M 316	Insufficienza renale	<u>4</u>	0,1%	98,2%	114	28,5	1,15	84	€ 17.310
M 297	Disturbi della nutrizione e miscellanea di disturbi del metabolismo, eta' > 17 anni senza CC	<u>4</u>	0,1%	98,2%	156	39,0	0,56	90	€ 24.024
C 461	Intervento con diagnosi di altro contatto con i servizi sanitari	<u>4</u>	0,1%	98,3%	76	19,0	1,52	58	€ 14.991
M 121	Malattie cardiovascolari con IMA e complicanze maggiori, dimessi vivi	<u>4</u>	0,1%	98,4%	90	22,5	1,58	82	€ 22.059
M 093	Malattia polmonare interstiziale senza CC	<u>3</u>	0,1%	98,4%	50	16,7	0,90	77	€ 11.279
M 271	Ulcere della pelle	<u>3</u>	0,1%	98,5%	67	22,3	1,30	79	€ 10.318
M 395	Anomalie dei globuli rossi, eta' > 17 anni	<u>3</u>	0,1%	98,6%	76	25,3	0,86	83	€ 11.704
M 413	Altre alterazioni mieloproliferative e neoplasie poco differenziate con CC	<u>3</u>	0,1%	98,6%	74	24,7	1,49	78	€ 11.396
M 565	Diagnosi relative all'apparato respiratorio con respirazione assistita >= 96 ore	<u>3</u>	0,1%	98,7%	93	31,0	4,04	80	€ 20.978
	Altri DRG	<u>74</u>	1,3%	100,0%	1.855	25,1	1,21	71	€ 380.051

**Totale Ordinari Lungodegenza Riabilitazione**

**5.532**

**139.547**

**25,2**

**0,83**

**72**

**€ 33.274.462**

## Dettaglio dei primi 20 DRG per tipologia di ricovero per Istituto

---



REGIME 1      tipo\_ricovero      **1 Ordinari Acuti**

Tipo DRG	Rischio inappr 108 LEA	Descrizione	Num. SDO	%	% cum	GG degenza o Num accessi	dmd	peso medio dei DRG	Età medi	Importo Regionale
M 391		Neonato normale	<u>768</u>	6,0%	6,0%	1.967	2,6	0,16	0	€ 412.864
M 373		Parto vaginale senza diagnosi complicanti	<u>582</u>	4,5%	10,6%	1.601	2,8	0,44	32	€ 723.802
C 371		Parto cesareo senza CC	<u>365</u>	2,9%	13,4%	1.605	4,4	0,73	34	€ 756.577
M 430		Psicosi	<u>358</u>	2,8%	16,2%	3.612	10,1	0,77	46	€ 666.694
M 014		Emorragia intracranica o infarto cerebrale	<u>267</u>	2,1%	18,3%	2.610	9,8	1,26	75	€ 988.897
C 063		Altri interventi su orecchio, naso, bocca e gola	<u>261</u>	2,0%	20,3%	1.219	4,7	1,46	47	€ 1.106.944
M 089		Polmonite semplice e pleurite, eta' > 17 anni con CC	<u>258</u>	2,0%	22,3%	3.087	12,0	1,14	80	€ 865.808
M 127		Insufficienza cardiaca e shock	<u>256</u>	2,0%	24,3%	2.536	9,9	1,03	82	€ 746.866
C 494		Colecistectomia laparoscopica senza esplorazione del dotto biliare comune senza CC	<u>240</u>	1,9%	26,2%	1.082	4,5	0,89	55	€ 682.903
M 087		Edema polmonare e insufficienza respiratoria	<u>235</u>	1,8%	28,1%	2.649	11,3	1,22	75	€ 855.434
C 359		Interventi su utero e annessi non per neoplasie maligne senza CC	<u>223</u>	1,7%	29,8%	1.198	5,4	0,98	50	€ 655.977
C 260		Mastectomia subtotale per neoplasie maligne senza CC	<u>174</u>	1,4%	31,2%	438	2,5	0,89	58	€ 373.835
M 122		Malattie cardiovascolari con IMA senza complicanze maggiori, dimessi vivi	<u>172</u>	1,3%	32,5%	1.224	7,1	1,22	65	€ 562.914
C 544		Sostituzione di articolazioni maggiori o reimpianto degli arti inferiori	<u>167</u>	1,3%	33,8%	1.994	11,9	2,03	75	€ 1.443.733
C 002		Craniotomia, eta' > 17 anni senza CC	<u>157</u>	1,2%	35,0%	2.045	13,0	3,17	59	€ 1.824.912
M 379		Minaccia di aborto	<u>149</u>	1,2%	36,2%	643	4,3	0,44	31	€ 191.508
M 316		Insufficienza renale	<u>141</u>	1,1%	37,3%	1.667	11,8	1,15	77	€ 508.888
C 210		Interventi su anca e femore, eccetto articolazioni maggiori, eta' > 17 anni con CC	<u>126</u>	1,0%	38,3%	1.258	10,0	2,09	84	€ 851.444
M 423		Altre diagnosi relative a malattie infettive e parassitarie	<u>114</u>	0,9%	39,2%	1.069	9,4	1,28	52	€ 466.661
M 298		Disturbi della nutrizione e miscellanea di disturbi del metabolismo, eta' < 18 anni	<u>113</u>	0,9%	40,1%	317	2,8	0,27	4	€ 125.336
		Altri DRG	<u>7.668</u>	59,9%	100,0%	62.450	8,1	1,29	57	€ 31.405.349
<b>Totale 1 Ordinari Acuti</b>			<b><u>12.794</u></b>			<b>96.271</b>	<b>7,5</b>	<b>1,15</b>	<b>53</b>	<b>€ 46.217.347</b>

Codice ASL 201

Codice Istituto 130001

Denominazione istituto Ospedale S. Salvatore L'Aquila

01=pubblico / 05=privato 01

REGIME 2

tipo\_ricovero 2 Day Hospital

Tipo DRG	Rischio inappr 108 LEA	Descrizione	Num. SDO	%	% cum	GG degenza o Num accessi	dmd	peso medio dei DRG	Età medi	Importo Regionale
M 241		Malattie del tessuto connettivo senza CC	<u>740</u>	9,2%	9,2%	1.172	1,6	0,81	47	€ 229.735
M 431		Disturbi mentali dell'infanzia	<u>548</u>	6,8%	16,0%	1.208	2,2	0,49	8	€ 190.622
C 042		Interventi sulle strutture intraoculari eccetto retina, iride e cristallino	<u>520</u>	6,5%	22,5%	520	1,0	0,84	71	€ 772.668
C 364		Dilatazione e raschiamento, conizzazione eccetto per neoplasie maligne	<u>486</u>	6,0%	28,5%	486	1,0	0,54	48	€ 483.687
M 410		Chemioterapia non associata a diagnosi secondaria di leucemia acuta	<u>474</u>	5,9%	34,4%	5.967	12,6	0,75	61	€ 2.160.591
C 381		Aborto con dilatazione e raschiamento, mediante aspirazione o isterotomia	<u>280</u>	3,5%	37,9%	280	1,0	0,46	33	€ 300.488
M 429		Disturbi organici e ritardo mentale	<u>268</u>	3,3%	41,3%	605	2,3	0,79	9	€ 81.149
M 323		Calcolosi urinaria con CC e/o litotripsia mediante ultrasuoni	<u>265</u>	3,3%	44,6%	360	1,4	0,55	53	€ 225.054
M 369		Disturbi mestruali e altri disturbi dell'apparato riproduttivo femminile	<u>240</u>	3,0%	47,5%	241	1,0	0,42	48	€ 42.112
C 266		Trapianti di pelle e/o sbrigliamenti eccetto per ulcere della pelle/cellulite senza CC	<u>234</u>	2,9%	50,5%	234	1,0	0,97	67	€ 395.951
M 301		Malattie endocrine senza CC	<u>224</u>	2,8%	53,2%	293	1,3	0,50	21	€ 60.109
C 162		Interventi per ernia inguinale e femorale, eta' > 17 anni senza CC	<u>224</u>	2,8%	56,0%	224	1,0	0,74	60	€ 280.040
C 063		Altri interventi su orecchio, naso, bocca e gola	<u>211</u>	2,6%	58,7%	211	1,0	1,46	33	€ 439.699
M 026		Convulsioni e cefalea, eta' < 18 anni	<u>158</u>	2,0%	60,6%	266	1,7	0,49	11	€ 60.089
C 360		Interventi su vagina, cervice e vulva	<u>146</u>	1,8%	62,4%	146	1,0	0,86	52	€ 197.097
C 262		Biopsia della mammella e escissione locale non per neoplasie maligne	<u>136</u>	1,7%	64,1%	136	1,0	0,60	50	€ 154.326
M 013		Sclerosi multipla e atassia cerebellare	<u>136</u>	1,7%	65,8%	661	4,9	0,79	40	€ 121.439
C 039		Interventi sul cristallino con o senza vitrectomia	<u>125</u>	1,6%	67,4%	125	1,0	0,48	71	€ 121.379
M 298		Disturbi della nutrizione e miscellanea di disturbi del metabolismo, eta' < 18 anni	<u>122</u>	1,5%	68,9%	134	1,1	0,27	9	€ 22.658
C 359		Interventi su utero e annessi non per neoplasie maligne senza CC	<u>121</u>	1,5%	70,4%	121	1,0	0,98	41	€ 169.707
		Altri DRG	<u>2.378</u>	29,6%	100,0%	4.976	2,1	0,86	48	€ 2.641.708
<b>Totale 2 Day Hospital</b>			<b>8.036</b>			<b>18.366</b>	<b>2,3</b>	<b>0,74</b>	<b>45</b>	<b>€ 9.150.309</b>

Codice ASL 201

Codice Istituto 130001

Denominazione istituto

Ospedale S. Salvatore L'Aquila

01=pubblico / 05=privato 01

REGIME 1

tipo\_ricovero

Ordinari Lungodegenza Riabilitazione

Tipo DRG	Rischio inappr 108 LEA	Descrizione	Num. SDO	%	% cum	GG degenza o Num accessi	dmd	peso medio dei DRG	Età medi	Importo Regionale
M 249		Assistenza riabilitativa per malattie del sistema muscolo-scheletrico e del tessuto connettivo	<u>92</u>	21,4%	21,4%	2.907	31,6	0,62	84	€ 693.471
M 127		Insufficienza cardiaca e shock	<u>73</u>	17,0%	38,4%	1.401	19,2	1,03	84	€ 213.687
M 248		Tendinite, miosite e borsite	<u>46</u>	10,7%	49,1%	993	21,6	0,76	78	€ 204.875
M 012		Malattie degenerative del sistema nervoso	<u>35</u>	8,1%	57,2%	964	27,5	0,91	77	€ 241.732
M 089		Polmonite semplice e pleurite, eta' > 17 anni con CC	<u>23</u>	5,3%	62,6%	509	22,1	1,14	86	€ 76.261
M 014		Emorragia intracranica o infarto cerebrale	<u>21</u>	4,9%	67,4%	495	23,6	1,26	80	€ 118.563
M 087		Edema polmonare e insufficienza respiratoria	<u>14</u>	3,3%	70,7%	209	14,9	1,22	78	€ 32.186
M 256		Altre diagnosi del sistema muscolo-scheletrico e del tessuto connettivo	<u>13</u>	3,0%	73,7%	317	24,4	0,62	75	€ 76.233
M 129		Arresto cardiaco senza causa apparente	<u>12</u>	2,8%	76,5%	352	29,3	1,31	83	€ 84.664
M 243		Affezioni mediche del dorso	<u>11</u>	2,6%	79,1%	505	45,9	0,68	69	€ 118.279
M 414		Altre alterazioni mieloproliferative e neoplasie poco differenziate senza CC	<u>11</u>	2,6%	81,6%	134	12,2	0,97	77	€ 20.636
M 331		Altre diagnosi relative a rene e vie urinarie, eta' > 17 anni con CC	<u>9</u>	2,1%	83,7%	247	27,4	1,05	74	€ 36.621
M 090		Polmonite semplice e pleurite, eta' > 17 anni senza CC	<u>8</u>	1,9%	85,6%	142	17,8	0,76	75	€ 21.375
M 413		Altre alterazioni mieloproliferative e neoplasie poco differenziate con CC	<u>8</u>	1,9%	87,4%	153	19,1	1,49	81	€ 23.562
M 271		Ulcere della pelle	<u>5</u>	1,2%	88,6%	133	26,6	1,30	70	€ 20.482
M 332		Altre diagnosi relative a rene e vie urinarie, eta' > 17 anni senza CC	<u>5</u>	1,2%	89,8%	122	24,4	0,61	82	€ 18.788
M 576		Setticemia senza ventilazione meccanica >= 96 ore, eta' > 17 anni	<u>5</u>	1,2%	90,9%	69	13,8	1,64	79	€ 10.626
M 202		Cirrosi e epatite alcolica	<u>5</u>	1,2%	92,1%	76	15,2	1,29	82	€ 11.704
M 088		Malattia polmonare cronica ostruttiva	<u>4</u>	0,9%	93,0%	82	20,5	0,82	82	€ 12.628
M 560		Infezioni batteriche e tubercolosi del sistema nervoso	<u>2</u>	0,5%	93,5%	53	26,5	2,51	51	€ 14.113
		Altri DRG	<u>28</u>	6,5%	100,0%	643	23,0	1,00	75	€ 132.536
<b>Totale Ordinari Lungodegenza Riabilitazione</b>			<b><u>430</u></b>			<b>10.506</b>	<b>24,4</b>	<b>0,93</b>	<b>80</b>	<b>€ 2.183.022</b>

Codice ASL 201

Codice Istituto 130002

Denominazione istituto PO 'Dell'Annunziata' Sulmona

01=pubblico / 05=privato 01

REGIME 1 tipo\_ricovero 1 Ordinari Acuti

Tipo DRG	Rischio inappr 108 LEA	Descrizione	Num. SDO	%	% cum	GG degenza o Num accessi	dmd	peso medio dei DRG	Età medi	Importo Regionale
M 127		Insufficienza cardiaca e shock	<u>419</u>	8,7%	8,7%	3.362	8,0	1,03	80	€ 1.236.508
C 544		Sostituzione di articolazioni maggiori o reimpianto degli arti inferiori	<u>209</u>	4,3%	13,0%	1.889	9,0	2,03	73	€ 1.808.172
M 391		Neonato normale	<u>187</u>	3,9%	16,9%	544	2,9	0,16	1	€ 102.259
M 373		Parto vaginale senza diagnosi complicanti	<u>149</u>	3,1%	20,0%	470	3,2	0,44	32	€ 184.917
M 243	x	Affezioni mediche del dorso	<u>115</u>	2,4%	22,4%	625	5,4	0,68	65	€ 129.752
C 371		Parto cesareo senza CC	<u>93</u>	1,9%	24,3%	376	4,0	0,73	32	€ 190.481
M 183	x	Esofagite, gastroenterite e miscellanea di malattie dell'apparato digerente, eta' > 17 anni senza CC	<u>89</u>	1,8%	26,2%	436	4,9	0,56	58	€ 77.117
C 337		Prostatectomia transuretrale senza CC	<u>87</u>	1,8%	28,0%	465	5,3	0,87	70	€ 225.536
M 121		Malattie cardiovascolari con IMA e complicanze maggiori, dimessi vivi	<u>86</u>	1,8%	29,8%	592	6,9	1,58	74	€ 349.488
M 014		Emorragia intracranica o infarto cerebrale	<u>84</u>	1,7%	31,5%	981	11,7	1,26	78	€ 291.314
M 524		Ischemia cerebrale transitoria	<u>83</u>	1,7%	33,2%	758	9,1	0,77	81	€ 206.097
C 211		Interventi su anca e femore, eccetto articolazioni maggiori, eta' > 17 anni senza CC	<u>77</u>	1,6%	34,8%	858	11,1	1,72	77	€ 459.459
C 162	x	Interventi per ernia inguinale e femorale, eta' > 17 anni senza CC	<u>66</u>	1,4%	36,2%	152	2,3	0,74	64	€ 79.246
M 087		Edema polmonare e insufficienza respiratoria	<u>64</u>	1,3%	37,5%	802	12,5	1,22	78	€ 228.168
C 503	x	Interventi sul ginocchio senza diagnosi principale di infezione	<u>61</u>	1,3%	38,8%	210	3,4	0,92	34	€ 112.256
M 091		Polmonite semplice e pleurite, eta' < 18 anni	<u>59</u>	1,2%	40,0%	304	5,2	0,47	6	€ 112.231
C 165		Appendicectomia con diagnosi principale complicata senza CC	<u>58</u>	1,2%	41,2%	208	3,6	1,12	20	€ 195.572
M 297		Disturbi della nutrizione e miscellanea di disturbi del metabolismo, eta' > 17 anni senza CC	<u>58</u>	1,2%	42,4%	150	2,6	0,56	45	€ 91.908
C 225		Interventi sul piede	<u>55</u>	1,1%	43,6%	121	2,2	0,88	48	€ 142.921
M 298		Disturbi della nutrizione e miscellanea di disturbi del metabolismo, eta' < 18 anni	<u>55</u>	1,1%	44,7%	184	3,3	0,27	4	€ 58.770
		Altri DRG	<u>2.665</u>	55,3%	100,0%	19.984	7,5	1,16	58	€ 9.336.199
<b>Totale 1 Ordinari Acuti</b>			<b><u>4.819</u></b>			<b>33.471</b>	<b>6,9</b>	<b>1,06</b>	<b>57</b>	<b>€ 15.618.371</b>

Codice ASL 201

Codice Istituto 130002

Denominazione istituto PO 'Dell'Annunziata' Sulmona

01=pubblico / 05=privato 01

REGIME 2

tipo\_ricovero 2 Day Hospital

Tipo DRG	Rischio inappr 108 LEA	Descrizione	Num. SDO	%	% cum	GG degenza o Num accessi	dmd	peso medio dei DRG	Età medi	Importo Regionale
M 410		Chemioterapia non associata a diagnosi secondaria di leucemia acuta	<u>170</u>	14,7%	14,7%	2.962	17,4	0,75	68	€ 1.072.511
C 381		Aborto con dilatazione e raschiamento, mediante aspirazione o isterotomia	<u>113</u>	9,8%	24,5%	113	1,0	0,46	32	€ 121.268
C 364		Dilatazione e raschiamento, conizzazione eccetto per neoplasie maligne	<u>112</u>	9,7%	34,2%	112	1,0	0,54	54	€ 111.467
C 503		Interventi sul ginocchio senza diagnosi principale di infezione	<u>68</u>	5,9%	40,1%	68	1,0	0,92	44	€ 133.372
C 229		Interventi su mano o polso eccetto interventi maggiori sulle articolazioni senza CC	<u>63</u>	5,5%	45,5%	63	1,0	0,74	57	€ 79.716
C 266		Trapianti di pelle e/o sbrigliamenti eccetto per ulcere della pelle/cellulite senza CC	<u>50</u>	4,3%	49,9%	50	1,0	0,97	62	€ 84.605
M 323		Calcolosi urinaria con CC e/o litotripsia mediante ultrasuoni	<u>42</u>	3,6%	53,5%	118	2,8	0,55	58	€ 73.768
C 056		Rinoplastica	<u>38</u>	3,3%	56,8%	38	1,0	0,94	32	€ 64.056
C 055		Miscellanea di interventi su orecchio, naso, bocca e gola	<u>37</u>	3,2%	60,0%	37	1,0	0,82	42	€ 58.285
M 319		Neoplasie del rene e delle vie urinarie senza CC	<u>34</u>	2,9%	62,9%	218	6,4	0,69	67	€ 60.312
C 538		Escissione locale e rimozione di mezzi di fissazione interna eccetto anca e femore senza CC	<u>33</u>	2,9%	65,8%	33	1,0	0,94	49	€ 56.644
C 311		Interventi per via transuretrale senza CC	<u>30</u>	2,6%	68,4%	30	1,0	0,72	66	€ 33.625
C 060		Tonsillectomia e/o adenoidectomia, eta' < 18 anni	<u>27</u>	2,3%	70,7%	27	1,0	0,40	9	€ 17.214
C 227		Interventi sui tessuti molli senza CC	<u>23</u>	2,0%	72,7%	23	1,0	0,88	56	€ 33.672
M 139		Aritmia e alterazioni della conduzione cardiaca senza CC	<u>20</u>	1,7%	74,5%	21	1,1	0,52	72	€ 3.760
C 225		Interventi sul piede	<u>14</u>	1,2%	75,7%	14	1,0	0,88	61	€ 23.029
C 342		Circoncisione, eta' > 17 anni	<u>12</u>	1,0%	76,7%	12	1,0	0,56	59	€ 11.245
M 466		Assistenza riabilitativa senza anamnesi di neoplasia maligna come diagnosi secondaria	<u>12</u>	1,0%	77,7%	12	1,0	0,66	61	€ 2.092
C 339		Interventi sul testicolo non per neoplasie maligne, eta' > 17 anni	<u>12</u>	1,0%	78,8%	12	1,0	0,68	55	€ 13.984
C 267		Interventi perianali e pilonidali	<u>11</u>	1,0%	79,7%	11	1,0	0,53	29	€ 9.371
		Altri DRG	<u>234</u>	20,3%	100,0%	608	2,6	0,97	58	€ 343.519
<b>Totale 2 Day Hospital</b>			<b><u>1.155</u></b>			<b>4.582</b>	<b>4,0</b>	<b>0,76</b>	<b>54</b>	<b>€ 2.407.515</b>

Codice ASL 201

Codice Istituto 130003

Denominazione istituto PO 'S. Filippo e Nicola' Avezzano

01=pubblico / 05=privato 01

REGIME 1 tipo\_ricovero 1 Ordinari Acuti

Tipo DRG	Rischio inappr 108 LEA	Descrizione	Num. SDO	%	% cum	GG degenza o Num accessi	dmd	peso medio dei DRG	Età medi	Importo Regionale
M 391		Neonato normale	<u>901</u>	8,6%	8,6%	2.229	2,5	0,16	0	€ 488.875
M 373		Parto vaginale senza diagnosi complicanti	<u>700</u>	6,7%	15,2%	1.972	2,8	0,44	31	€ 870.607
M 127		Insufficienza cardiaca e shock	<u>392</u>	3,7%	19,0%	2.707	6,9	1,03	79	€ 1.106.214
C 371		Parto cesareo senza CC	<u>313</u>	3,0%	22,0%	1.186	3,8	0,73	33	€ 641.232
M 014		Emorragia intracranica o infarto cerebrale	<u>234</u>	2,2%	24,2%	1.882	8,0	1,26	77	€ 855.142
C 544		Sostituzione di articolazioni maggiori o reimpianto degli arti inferiori	<u>227</u>	2,2%	26,3%	2.510	11,1	2,03	78	€ 1.961.906
M 087		Edema polmonare e insufficienza respiratoria	<u>222</u>	2,1%	28,5%	1.299	5,9	1,22	76	€ 761.125
C 359		Interventi su utero e annessi non per neoplasie maligne senza CC	<u>194</u>	1,8%	30,3%	893	4,6	0,98	44	€ 571.820
M 298		Disturbi della nutrizione e miscellanea di disturbi del metabolismo, eta' < 18 anni	<u>170</u>	1,6%	31,9%	448	2,6	0,27	5	€ 182.740
M 089		Polmonite semplice e pleurite, eta' > 17 anni con CC	<u>165</u>	1,6%	33,5%	1.126	6,8	1,14	75	€ 564.519
C 534		Interventi vascolari extracranici senza CC	<u>158</u>	1,5%	35,0%	615	3,9	1,20	73	€ 635.490
M 379		Minaccia di aborto	<u>148</u>	1,4%	36,4%	532	3,6	0,44	31	€ 181.711
M 316		Insufficienza renale	<u>136</u>	1,3%	37,7%	997	7,3	1,15	80	€ 482.312
C 479		Altri interventi sul sistema cardiovascolare senza CC	<u>135</u>	1,3%	39,0%	881	6,5	1,61	74	€ 619.578
M 380		Aborto senza dilatazione e raschiamento	<u>133</u>	1,3%	40,3%	53	0,4	0,39	31	€ 43.356
M 017		Malattie cerebrovascolari aspecifiche senza CC	<u>129</u>	1,2%	41,5%	854	6,6	0,85	72	€ 316.525
C 554		Altri interventi vascolari con CC senza diagnosi cardiovascolare maggiore	<u>125</u>	1,2%	42,7%	895	7,2	2,07	78	€ 854.800
M 016		Malattie cerebrovascolari aspecifiche con CC	<u>111</u>	1,1%	43,7%	630	5,7	1,27	81	€ 493.533
C 494		Colecistectomia laparoscopica senza esplorazione del dotto biliare comune senza CC	<u>99</u>	0,9%	44,7%	667	6,7	0,89	56	€ 290.204
C 219		Interventi su arto inferiore e omero eccetto anca, piede e femore, eta' > 17 anni senza CC	<u>98</u>	0,9%	45,6%	640	6,5	1,34	60	€ 414.403
		Altri DRG	<u>5.711</u>	54,4%	100,0%	39.405	6,9	1,21	55	€ 21.610.850
<b>Totale 1 Ordinari Acuti</b>			<b><u>10.501</u></b>			<b>62.421</b>	<b>5,9</b>	<b>1,03</b>	<b>51</b>	<b>€ 33.946.944</b>

Codice ASL 201

Codice Istituto 130003

Denominazione istituto PO 'S. Filippo e Nicola' Avezzano

01=pubblico / 05=privato 01

REGIME 2

tipo\_ricovero 2 Day Hospital

Tipo DRG	Rischio inappr 108 LEA	Descrizione	Num. SDO	%	% cum	GG degenza o Num accessi	dmd	peso medio dei DRG	Età medi	Importo Regionale
M 410		Chemioterapia non associata a diagnosi secondaria di leucemia acuta	<u>428</u>	8,6%	8,6%	5.232	12,2	0,75	66	€ 1.894.455
C 119		Legatura e stripping di vene	<u>415</u>	8,3%	16,9%	415	1,0	0,74	54	€ 631.452
C 381		Aborto con dilatazione e raschiamento, mediante aspirazione o isterotomia	<u>369</u>	7,4%	24,3%	369	1,0	0,46	32	€ 393.853
C 364		Dilatazione e raschiamento, conizzazione eccetto per neoplasie maligne	<u>336</u>	6,7%	31,0%	336	1,0	0,54	48	€ 334.401
M 450		Avvelenamenti ed effetti tossici dei farmaci, eta' > 17 anni senza CC	<u>285</u>	5,7%	36,7%	1.199	4,2	0,41	51	€ 237.366
M 369		Disturbi mestruali e altri disturbi dell'apparato riproduttivo femminile	<u>271</u>	5,4%	42,2%	271	1,0	0,42	48	€ 47.355
C 479		Altri interventi sul sistema cardiovascolare senza CC	<u>166</u>	3,3%	45,5%	166	1,0	1,61	74	€ 366.030
C 042		Interventi sulle strutture intraoculari eccetto retina, iride e cristallino	<u>144</u>	2,9%	48,4%	144	1,0	0,84	68	€ 213.970
C 360		Interventi su vagina, cervice e vulva	<u>134</u>	2,7%	51,1%	134	1,0	0,86	49	€ 180.897
C 229		Interventi su mano o polso eccetto interventi maggiori sulle articolazioni senza CC	<u>129</u>	2,6%	53,6%	129	1,0	0,74	49	€ 163.229
M 189		Altre diagnosi relative all'apparato digerente, eta' > 17 anni senza CC	<u>123</u>	2,5%	56,1%	123	1,0	0,52	65	€ 21.422
C 503		Interventi sul ginocchio senza diagnosi principale di infezione	<u>115</u>	2,3%	58,4%	115	1,0	0,92	57	€ 225.556
C 500		Interventi su dorso e collo eccetto per artrodesi vertebrale senza CC	<u>98</u>	2,0%	60,4%	98	1,0	1,26	53	€ 169.833
C 158		Interventi su ano e stoma senza CC	<u>92</u>	1,8%	62,2%	92	1,0	0,61	49	€ 90.430
C 461		Intervento con diagnosi di altro contatto con i servizi sanitari	<u>92</u>	1,8%	64,1%	92	1,0	1,52	66	€ 227.920
M 467		Altri fattori che influenzano lo stato di salute	<u>88</u>	1,8%	65,8%	445	5,1	0,26	58	€ 58.255
C 162		Interventi per ernia inguinale e femorale, eta' > 17 anni senza CC	<u>87</u>	1,7%	67,6%	87	1,0	0,74	59	€ 108.766
C 538		Escissione locale e rimozione di mezzi di fissazione interna eccetto anca e femore senza CC	<u>63</u>	1,3%	68,8%	63	1,0	0,94	48	€ 108.138
C 262		Biopsia della mammella e escissione locale non per neoplasie maligne	<u>55</u>	1,1%	69,9%	55	1,0	0,60	52	€ 62.411
C 055		Miscellanea di interventi su orecchio, naso, bocca e gola	<u>55</u>	1,1%	71,0%	55	1,0	0,82	44	€ 86.640
		Altri DRG	<u>1.446</u>	29,0%	100,0%	2.782	1,9	1,01	57	€ 1.786.102
<b>Totale 2 Day Hospital</b>			<b><u>4.991</u></b>			<b>12.402</b>	<b>2,5</b>	<b>0,80</b>	<b>55</b>	<b>€ 7.408.479</b>

Codice ASL 201

Codice Istituto 130003

Denominazione istituto PO 'S. Filippo e Nicola' Avezzano

01=pubblico / 05=privato 01

REGIME 1 tipo\_ricovero Ordinari Lungodegenza Riabilitazione

Tipo DRG	Rischio inappr 108 LEA	Descrizione	Num. SDO	%	% cum	GG degenza o Num accessi	dmd	peso medio dei DRG	Età medi	Importo Regionale
M 014		Emorragia intracranica o infarto cerebrale	<u>77</u>	16,3%	16,3%	716	9,3	1,26	78	€ 110.264
M 395		Anomalie dei globuli rossi, eta' > 17 anni	<u>71</u>	15,1%	31,4%	471	6,6	0,86	81	€ 72.534
M 127		Insufficienza cardiaca e shock	<u>48</u>	10,2%	41,6%	339	7,1	1,03	84	€ 52.514
M 087		Edema polmonare e insufficienza respiratoria	<u>30</u>	6,4%	48,0%	212	7,1	1,22	83	€ 32.802
M 089		Polmonite semplice e pleurite, eta' > 17 anni con CC	<u>22</u>	4,7%	52,7%	208	9,5	1,14	85	€ 32.186
M 316		Insufficienza renale	<u>20</u>	4,2%	56,9%	199	10,0	1,15	81	€ 30.800
M 012		Malattie degenerative del sistema nervoso	<u>11</u>	2,3%	59,2%	152	13,8	0,91	68	€ 23.223
M 016		Malattie cerebrovascolari aspecifiche con CC	<u>11</u>	2,3%	61,6%	111	10,1	1,27	80	€ 17.094
M 144		Altre diagnosi relative all'apparato circolatorio con CC	<u>9</u>	1,9%	63,5%	64	7,1	1,18	85	€ 9.856
M 203		Neoplasie maligne dell'apparato epatobiliare o del pancreas	<u>9</u>	1,9%	65,4%	142	15,8	1,28	81	€ 21.868
M 576		Setticemia senza ventilazione meccanica >= 96 ore, eta' > 17 anni	<u>9</u>	1,9%	67,3%	122	13,6	1,64	80	€ 18.788
M 017		Malattie cerebrovascolari aspecifiche senza CC	<u>8</u>	1,7%	69,0%	78	9,8	0,85	69	€ 12.012
M 202		Cirrosi e epatite alcolica	<u>7</u>	1,5%	70,5%	67	9,6	1,29	73	€ 10.318
M 204		Malattie del pancreas eccetto neoplasie maligne	<u>7</u>	1,5%	72,0%	46	6,6	1,05	83	€ 7.084
M 236		Fratture dell'anca e della pelvi	<u>7</u>	1,5%	73,5%	66	9,4	0,67	88	€ 10.164
M 140		Angina pectoris	<u>6</u>	1,3%	74,7%	40	6,7	0,62	85	€ 6.160
M 296		Disturbi della nutrizione e miscellanea di disturbi del metabolismo, eta' > 17 anni con CC	<u>6</u>	1,3%	76,0%	38	6,3	0,86	82	€ 5.852
M 082		Neoplasie dell'apparato respiratorio	<u>5</u>	1,1%	77,1%	46	9,2	1,33	77	€ 7.084
M 205		Malattie del fegato eccetto neoplasie maligne, cirrosi, epatite alcolica con CC	<u>5</u>	1,1%	78,1%	60	12,0	1,16	79	€ 9.240
M 403		Linfoma e leucemia non acuta con CC	<u>5</u>	1,1%	79,2%	80	16,0	1,86	72	€ 12.320
		Altri DRG	<u>98</u>	20,8%	100,0%	979	10,0	1,09	78	€ 150.920
<b>Totale Ordinari Lungodegenza Riabilitazione</b>			<b><u>471</u></b>			<b>4.236</b>	<b>9,0</b>	<b>1,10</b>	<b>80</b>	<b>€ 653.083</b>



Codice ASL 201

Codice Istituto 130005

Denominazione istituto PO Castel Di Sangro

01=pubblico / 05=privato 01

REGIME 1 tipo\_ricovero 1 Ordinari Acuti

Tipo DRG	Rischio inappr 108 LEA	Descrizione	Num. SDO	%	% cum	GG degenza o Num accessi	dmd	peso medio dei DRG	Età medi	Importo Regionale
M 127		Insufficienza cardiaca e shock	<u>101</u>	7,5%	7,5%	1.017	10,1	1,03	82	€ 304.807
M 087		Edema polmonare e insufficienza respiratoria	<u>91</u>	6,8%	14,3%	892	9,8	1,22	79	€ 326.904
M 524		Ischemia cerebrale transitoria	<u>73</u>	5,5%	19,8%	522	7,2	0,77	79	€ 176.516
C 544		Sostituzione di articolazioni maggiori o reimpianto degli arti inferiori	<u>68</u>	5,1%	24,9%	963	14,2	2,03	69	€ 586.810
M 089		Polmonite semplice e pleurite, eta' > 17 anni con CC	<u>58</u>	4,3%	29,2%	728	12,6	1,14	78	€ 201.992
C 225		Interventi sul piede	<u>54</u>	4,0%	33,3%	103	1,9	0,88	58	€ 137.080
C 227	x	Interventi sui tessuti molli senza CC	<u>41</u>	3,1%	36,3%	72	1,8	0,88	54	€ 61.276
M 014		Emorragia intracranica o infarto cerebrale	<u>40</u>	3,0%	39,3%	429	10,7	1,26	84	€ 153.526
C 211		Interventi su anca e femore, eccetto articolazioni maggiori, eta' > 17 anni senza CC	<u>39</u>	2,9%	42,2%	464	11,9	1,72	67	€ 232.279
C 219		Interventi su arto inferiore e omero eccetto anca, piede e femore, eta' > 17 anni senza CC	<u>32</u>	2,4%	44,6%	201	6,3	1,34	60	€ 136.015
M 296		Disturbi della nutrizione e miscellanea di disturbi del metabolismo, eta' > 17 anni con CC	<u>31</u>	2,3%	46,9%	329	10,6	0,86	82	€ 87.278
M 243	x	Affezioni mediche del dorso	<u>30</u>	2,2%	49,2%	162	5,4	0,68	56	€ 31.206
C 494		Colecistectomia laparoscopica senza esplorazione del dotto biliare comune senza CC	<u>29</u>	2,2%	51,3%	69	2,4	0,89	59	€ 61.434
M 183	x	Esofagite, gastroenterite e miscellanea di malattie dell'apparato digerente, eta' > 17 anni senza CC	<u>27</u>	2,0%	53,4%	101	3,7	0,56	65	€ 21.466
M 467	x	Altri fattori che influenzano lo stato di salute	<u>26</u>	1,9%	55,3%	201	7,7	0,26	65	€ 17.545
C 503	x	Interventi sul ginocchio senza diagnosi principale di infezione	<u>25</u>	1,9%	57,2%	61	2,4	0,92	34	€ 46.227
M 236		Fratture dell'anca e della pelvi	<u>25</u>	1,9%	59,0%	112	4,5	0,67	79	€ 45.616
M 181		Occlusione gastrointestinale senza CC	<u>18</u>	1,3%	60,4%	73	4,1	0,56	73	€ 24.591
M 297		Disturbi della nutrizione e miscellanea di disturbi del metabolismo, eta' > 17 anni senza CC	<u>17</u>	1,3%	61,7%	161	9,5	0,56	67	€ 30.175
M 208	x	Malattie delle vie biliari senza CC	<u>16</u>	1,2%	62,9%	62	3,9	0,67	71	€ 15.366
		Altri DRG	<u>497</u>	37,1%	100,0%	4.151	8,4	1,02	65	€ 1.430.899
<b>Totale 1 Ordinari Acuti</b>			<b><u>1.338</u></b>			<b>10.873</b>	<b>8,1</b>	<b>1,04</b>	<b>69</b>	<b>€ 4.129.008</b>

Codice ASL 201

Codice Istituto 130005

Denominazione istituto PO Castel Di Sangro

01=pubblico / 05=privato 01

REGIME 2

tipo\_ricovero 2 Day Hospital

Tipo DRG	Rischio inappr 108 LEA	Descrizione	Num. SDO	%	% cum	GG degenza o Num accessi	dmd	peso medio dei DRG	Età medi	Importo Regionale
M 243		Affezioni mediche del dorso	<u>119</u>	21,2%	21,2%	319	2,7	0,68	68	€ 60.894
C 503		Interventi sul ginocchio senza diagnosi principale di infezione	<u>80</u>	14,2%	35,4%	80	1,0	0,92	50	€ 156.909
C 229		Interventi su mano o polso eccetto interventi maggiori sulle articolazioni senza CC	<u>48</u>	8,5%	44,0%	48	1,0	0,74	55	€ 60.736
C 162		Interventi per ernia inguinale e femorale, eta' > 17 anni senza CC	<u>44</u>	7,8%	51,8%	44	1,0	0,74	60	€ 55.008
C 538		Escissione locale e rimozione di mezzi di fissazione interna eccetto anca e femore senza CC	<u>40</u>	7,1%	58,9%	40	1,0	0,94	48	€ 68.659
M 294		Diabete, eta' > 35 anni	<u>22</u>	3,9%	62,8%	251	11,4	0,98	57	€ 57.956
C 227		Interventi sui tessuti molli senza CC	<u>17</u>	3,0%	65,8%	17	1,0	0,88	49	€ 24.888
C 119		Legatura e stripping di vene	<u>16</u>	2,8%	68,7%	16	1,0	0,74	56	€ 24.345
C 224		Interventi su spalla, gomito o avambraccio eccetto interventi maggiori su articolazioni senza CC	<u>14</u>	2,5%	71,2%	14	1,0	1,04	36	€ 21.731
C 270		Altri interventi su pelle, tessuto sottocutaneo e mammella senza CC	<u>13</u>	2,3%	73,5%	13	1,0	0,77	53	€ 13.948
M 466		Assistenza riabilitativa senza anamnesi di neoplasia maligna come diagnosi secondaria	<u>11</u>	2,0%	75,4%	11	1,0	0,66	64	€ 1.917
M 284		Malattie minori della pelle senza CC	<u>10</u>	1,8%	77,2%	10	1,0	0,42	50	€ 1.497
C 225		Interventi sul piede	<u>9</u>	1,6%	78,8%	9	1,0	0,88	36	€ 14.804
M 256		Altre diagnosi del sistema muscolo-scheletrico e del tessuto connettivo	<u>9</u>	1,6%	80,4%	9	1,0	0,62	53	€ 2.079
C 494		Colecistectomia laparoscopica senza esplorazione del dotto biliare comune senza CC	<u>7</u>	1,2%	81,7%	7	1,0	0,89	62	€ 9.963
M 281		Traumi della pelle, del tessuto sottocutaneo e della mammella, eta' > 17 anni senza CC	<u>6</u>	1,1%	82,7%	6	1,0	0,61	34	€ 1.569
C 006		Decompressione del tunnel carpale	<u>5</u>	0,9%	83,6%	5	1,0	0,74	64	€ 3.193
C 158		Interventi su ano e stoma senza CC	<u>5</u>	0,9%	84,5%	5	1,0	0,61	42	€ 4.915
M 251		Fratture, distorsioni, stiramenti e lussazioni di avambraccio, mano e piede, eta' > 17 anni senza CC	<u>5</u>	0,9%	85,4%	5	1,0	0,42	46	€ 931
M 278		Cellulite, eta' > 17 anni senza CC	<u>4</u>	0,7%	86,1%	4	1,0	0,62	60	€ 838
		Altri DRG	<u>78</u>	13,9%	100,0%	141	1,8	0,89	51	€ 63.885
<b>Totale 2 Day Hospital</b>			<b><u>562</u></b>			<b>1.054</b>	<b>1,9</b>	<b>0,80</b>	<b>55</b>	<b>€ 650.668</b>

Codice ASL 201

Codice Istituto 130006

Denominazione istituto PO Umberto 1° Tagliacozzo

01=pubblico / 05=privato 01

REGIME 1 tipo\_ricovero Ordinari Lungodegenza Riabilitazione

Tipo DRG	Rischio inappr 108 LEA	Descrizione	Num. SDO	%	% cum	GG degenza o Num accessi	dmd	peso medio dei DRG	Età medi	Importo Regionale
M 127		Insufficienza cardiaca e shock	<u>131</u>	27,6%	27,6%	1.905	14,5	1,03	78	€ 467.161
M 256		Altre diagnosi del sistema muscolo-scheletrico e del tessuto connettivo	<u>98</u>	20,7%	48,3%	2.486	25,4	0,62	72	€ 599.350
M 249		Assistenza riabilitativa per malattie del sistema muscolo-scheletrico e del tessuto connettivo	<u>75</u>	15,8%	64,1%	2.216	29,5	0,62	79	€ 534.255
M 133		Aterosclerosi senza CC	<u>32</u>	6,8%	70,9%	433	13,5	0,63	68	€ 106.128
M 145		Altre diagnosi relative all'apparato circolatorio senza CC	<u>27</u>	5,7%	76,6%	586	21,7	0,69	67	€ 143.629
M 012		Malattie degenerative del sistema nervoso	<u>26</u>	5,5%	82,1%	769	29,6	0,91	76	€ 203.925
M 144		Altre diagnosi relative all'apparato circolatorio con CC	<u>20</u>	4,2%	86,3%	396	19,8	1,18	77	€ 94.118
M 034		Altre malattie del sistema nervoso con CC	<u>18</u>	3,8%	90,1%	624	34,7	1,14	76	€ 165.952
M 035		Altre malattie del sistema nervoso senza CC	<u>7</u>	1,5%	91,6%	204	29,1	0,68	79	€ 54.110
M 129		Arresto cardiaco senza causa apparente	<u>7</u>	1,5%	93,0%	94	13,4	1,31	84	€ 23.039
M 132		Aterosclerosi con CC	<u>6</u>	1,3%	94,3%	93	15,5	0,81	73	€ 22.794
M 134		Ipertensione	<u>4</u>	0,8%	95,1%	30	7,5	0,67	78	€ 7.353
C 477		Intervento chirurgico non esteso non correlato con la diagnosi principale	<u>3</u>	0,6%	95,8%	68	22,7	1,76	75	€ 13.413
M 009		Malattie e traumatismi del midollo spinale	<u>3</u>	0,6%	96,4%	92	30,7	1,28	63	€ 24.499
M 087		Edema polmonare e insufficienza respiratoria	<u>2</u>	0,4%	96,8%	16	8,0	1,22	80	€ 3.835
M 136		Malattie cardiache congenite e valvolari, età' > 17 anni senza CC	<u>2</u>	0,4%	97,3%	23	11,5	0,67	69	€ 5.637
M 247		Segni e sintomi relativi al sistema muscolo-scheletrico e al tessuto connettivo	<u>2</u>	0,4%	97,7%	46	23,0	0,54	72	€ 11.090
M 251		Fratture, distorsioni, stiramenti e lussazioni di avambraccio, mano e piede, età' > 17 anni senza CC	<u>2</u>	0,4%	98,1%	38	19,0	0,42	66	€ 9.161
470		Non attribuibile ad altro DRG	<u>1</u>	0,2%	98,3%	3	3,0	0,00	84	€ 592
M 572		Malattie gastrointestinali maggiori e infezioni peritoneali	<u>1</u>	0,2%	98,5%	25	25,0	0,94	75	€ 4.931
		Altri DRG	<u>7</u>	1,5%	100,0%	216	30,9	0,77	65	€ 48.214
<b>Totale Ordinari Lungodegenza Riabilitazione</b>			<b><u>474</u></b>			<b>10.363</b>	<b>21,9</b>	<b>0,82</b>	<b>75</b>	<b>€ 2.543.187</b>

Codice ASL 201

Codice Istituto 130010

Denominazione istituto

Casa di cura 'N. Di Lorenzo' Avezzano

01=pubblico / 05=privato 05

REGIME 1 tipo\_ricovero 1 Ordinari Acuti

Tipo DRG	Rischio inappr 108 LEA	Descrizione	Num. SDO	%	% cum	GG degenza o Num accessi	dmd	peso medio dei DRG	Età medi	Importo Regionale
C 053		Interventi su seni e mastoide, eta' > 17 anni	<u>154</u>	7,4%	7,4%	349	2,3	0,94	49	€ 418.057
C 544		Sostituzione di articolazioni maggiori o reimpianto degli arti inferiori	<u>129</u>	6,2%	13,7%	1.140	8,8	2,03	72	€ 1.119.205
M 087		Edema polmonare e insufficienza respiratoria	<u>91</u>	4,4%	18,1%	1.139	12,5	1,22	75	€ 342.072
M 127		Insufficienza cardiaca e shock	<u>89</u>	4,3%	22,4%	1.038	11,7	1,03	79	€ 264.620
M 297		Disturbi della nutrizione e miscellanea di disturbi del metabolismo, eta' > 17 anni senza CC	<u>88</u>	4,3%	26,6%	742	8,4	0,56	53	€ 151.450
C 494		Colecistectomia laparoscopica senza esplorazione del dotto biliare comune senza CC	<u>74</u>	3,6%	30,2%	346	4,7	0,89	54	€ 202.827
M 143		Dolore toracico	<u>69</u>	3,3%	33,6%	584	8,5	0,49	62	€ 96.675
C 234		Altri interventi su sistema muscolo-scheletrico e tessuto connettivo senza CC	<u>51</u>	2,5%	36,0%	108	2,1	1,25	40	€ 230.524
M 296		Disturbi della nutrizione e miscellanea di disturbi del metabolismo, eta' > 17 anni con CC	<u>45</u>	2,2%	38,2%	566	12,6	0,86	77	€ 129.934
C 167		Appendicectomia con diagnosi principale non complicata senza CC	<u>41</u>	2,0%	40,2%	205	5,0	0,81	23	€ 103.581
C 443		Altri interventi chirurgici per traumatismo senza CC	<u>38</u>	1,8%	42,0%	79	2,1	1,24	38	€ 129.587
C 468		Intervento chirurgico esteso non correlato con la diagnosi principale	<u>37</u>	1,8%	43,8%	263	7,1	2,87	43	€ 367.001
M 524		Ischemia cerebrale transitoria	<u>37</u>	1,8%	45,6%	395	10,7	0,77	75	€ 92.344
M 015		Malattie cerebrovascolari acute aspecifiche e occlusione precerebrale senza infarto	<u>35</u>	1,7%	47,3%	412	11,8	0,90	76	€ 110.354
M 138		Aritmia e alterazioni della conduzione cardiaca con CC	<u>33</u>	1,6%	48,9%	351	10,6	0,80	76	€ 81.899
M 140		Angina pectoris	<u>32</u>	1,5%	50,4%	242	7,6	0,62	66	€ 57.134
C 503	x	Interventi sul ginocchio senza diagnosi principale di infezione	<u>31</u>	1,5%	51,9%	108	3,5	0,92	31	€ 59.011
C 552		Altro impianto di pacemaker cardiaco permanente senza diagnosi cardiovascolare maggiore	<u>30</u>	1,5%	53,4%	212	7,1	1,59	77	€ 140.624
M 012		Malattie degenerative del sistema nervoso	<u>30</u>	1,5%	54,8%	371	12,4	0,91	74	€ 83.481
M 022		Encefalopatia ipertensiva	<u>23</u>	1,1%	55,9%	256	11,1	0,94	63	€ 73.916
		Altri DRG	<u>911</u>	44,1%	100,0%	9.546	10,5	1,35	63	€ 3.958.575
<b>Totale 1 Ordinari Acuti</b>			<b><u>2.068</u></b>			<b>18.452</b>	<b>8,9</b>	<b>1,21</b>	<b>62</b>	<b>€ 8.212.871</b>

REGIME 2      tipo\_ricovero      **2 Day Hospital**

Tipo DRG	Rischio inappr 108 LEA	Descrizione	Num. SDO	%	% cum	GG degenza o Num accessi	dmd	peso medio dei DRG	Età medi	Importo Regionale
C 225		Interventi sul piede	<u>187</u>	11,3%	11,3%	189	1,0	0,88	48	€ 305.951
C 500		Interventi su dorso e collo eccetto per artrodesi vertebrale senza CC	<u>157</u>	9,5%	20,7%	157	1,0	1,26	53	€ 270.346
C 503		Interventi sul ginocchio senza diagnosi principale di infezione	<u>125</u>	7,5%	28,3%	125	1,0	0,92	50	€ 243.209
C 266		Trapianti di pelle e/o sbrigliamenti eccetto per ulcere della pelle/cellulite senza CC	<u>120</u>	7,2%	35,5%	121	1,0	0,97	72	€ 203.052
C 060		Tonsillectomia e/o adenoidectomia, eta' < 18 anni	<u>106</u>	6,4%	41,9%	109	1,0	0,40	6	€ 67.582
C 055		Miscellanea di interventi su orecchio, naso, bocca e gola	<u>69</u>	4,2%	46,1%	73	1,1	0,82	47	€ 103.968
M 073		Altre diagnosi relative a orecchio, naso, bocca e gola, eta' > 17 anni	<u>52</u>	3,1%	49,2%	169	3,3	0,61	56	€ 39.627
C 229		Interventi su mano o polso eccetto interventi maggiori sulle articolazioni senza CC	<u>41</u>	2,5%	51,7%	41	1,0	0,74	55	€ 51.879
C 538		Escissione locale e rimozione di mezzi di fissazione interna eccetto anca e femore senza CC	<u>35</u>	2,1%	53,8%	35	1,0	0,94	53	€ 60.077
C 234		Altri interventi su sistema muscolo-scheletrico e tessuto connettivo senza CC	<u>34</u>	2,0%	55,8%	34	1,0	1,25	38	€ 73.988
M 184		Esofagite, gastroenterite e miscellanea di malattie dell'apparato digerente, eta' < 18 anni	<u>33</u>	2,0%	57,8%	73	2,2	0,30	9	€ 11.090
C 223		Interventi maggiori su spalla e gomito o altri interventi su arto superiore con CC	<u>30</u>	1,8%	59,6%	30	1,0	1,00	59	€ 55.347
C 039		Interventi sul cristallino con o senza vitrectomia	<u>29</u>	1,7%	61,4%	29	1,0	0,48	78	€ 27.189
C 227		Interventi sui tessuti molli senza CC	<u>29</u>	1,7%	63,1%	29	1,0	0,88	52	€ 42.456
C 532		Interventi sul midollo spinale senza CC	<u>27</u>	1,6%	64,7%	27	1,0	2,20	61	€ 73.359
C 040		Interventi sulle strutture extraoculari eccetto l'orbita, eta' > 17 anni	<u>25</u>	1,5%	66,2%	26	1,0	0,88	68	€ 37.840
M 183		Esofagite, gastroenterite e miscellanea di malattie dell'apparato digerente, eta' > 17 anni senza CC	<u>24</u>	1,4%	67,7%	71	3,0	0,56	54	€ 12.414
M 297		Disturbi della nutrizione e miscellanea di disturbi del metabolismo, eta' > 17 anni senza CC	<u>24</u>	1,4%	69,1%	52	2,2	0,56	43	€ 9.128
C 158		Interventi su ano e stoma senza CC	<u>22</u>	1,3%	70,5%	23	1,0	0,61	47	€ 17.693
C 364		Dilatazione e raschiamento, conizzazione eccetto per neoplasie maligne	<u>20</u>	1,2%	71,7%	21	1,1	0,54	48	€ 19.905
		Altri DRG	<u>470</u>	28,3%	100,0%	826	1,8	0,80	42	€ 442.894

**Totale 2 Day Hospital**

**1.659**

**2.260**

**1,4**

**0,85**

**47**

**€ 2.168.994**

Codice ASL 201

Codice Istituto 130012

Denominazione istituto

Casa di cura L'Immacolata Celano

01=pubblico / 05=privato 05

REGIME 1 tipo\_ricovero 1 Ordinari Acuti

Tipo DRG	Rischio inappr 108 LEA	Descrizione	Num. SDO	%	% cum	GG degenza o Num accessi	dmd	peso medio dei DRG	Età medi	Importo Regionale
C 359		Interventi su utero e annessi non per neoplasie maligne senza CC	<u>132</u>	7,0%	7,0%	611	4,6	0,98	45	€ 385.984
C 494		Colecistectomia laparoscopica senza esplorazione del dotto biliare comune senza CC	<u>113</u>	6,0%	12,9%	584	5,2	0,89	50	€ 315.366
M 297		Disturbi della nutrizione e miscellanea di disturbi del metabolismo, eta' > 17 anni senza CC	<u>112</u>	5,9%	18,8%	516	4,6	0,56	57	€ 190.721
M 127		Insufficienza cardiaca e shock	<u>72</u>	3,8%	22,6%	691	9,6	1,03	81	€ 215.016
M 181		Occlusione gastrointestinale senza CC	<u>66</u>	3,5%	26,1%	330	5,0	0,56	65	€ 107.186
M 524		Ischemia cerebrale transitoria	<u>64</u>	3,4%	29,5%	527	8,2	0,77	82	€ 165.870
M 425		Reazione acuta di adattamento e disfunzione psicosociale	<u>51</u>	2,7%	32,2%	294	5,8	0,54	58	€ 83.113
C 290		Interventi sulla tiroide	<u>48</u>	2,5%	34,7%	224	4,7	1,00	57	€ 156.554
C 167		Appendicectomia con diagnosi principale non complicata senza CC	<u>46</u>	2,4%	37,1%	187	4,1	0,81	19	€ 115.012
M 136		Malattie cardiache congenite e valvolari, eta' > 17 anni senza CC	<u>43</u>	2,3%	39,4%	252	5,9	0,67	78	€ 87.049
C 158	x	Interventi su ano e stoma senza CC	<u>41</u>	2,2%	41,5%	178	4,3	0,61	51	€ 48.992
C 337		Prostatectomia transuretrale senza CC	<u>41</u>	2,2%	43,7%	207	5,0	0,87	68	€ 106.186
M 316		Insufficienza renale	<u>41</u>	2,2%	45,9%	334	8,1	1,15	80	€ 143.374
C 335		Interventi maggiori sulla pelvi maschile senza CC	<u>39</u>	2,1%	47,9%	332	8,5	1,91	67	€ 228.384
M 464		Segni e sintomi senza CC	<u>39</u>	2,1%	50,0%	275	7,1	0,50	72	€ 66.580
M 087		Edema polmonare e insufficienza respiratoria	<u>35</u>	1,8%	51,8%	286	8,2	1,22	78	€ 129.940
C 311		Interventi per via transuretrale senza CC	<u>30</u>	1,6%	53,4%	72	2,4	0,72	69	€ 65.328
C 149		Interventi maggiori su intestino crasso e tenue senza CC	<u>28</u>	1,5%	54,9%	577	20,6	1,91	68	€ 195.171
M 134	x	Ipertensione	<u>27</u>	1,4%	56,3%	145	5,4	0,67	65	€ 25.399
M 139	x	Aritmia e alterazioni della conduzione cardiaca senza CC	<u>26</u>	1,4%	57,7%	156	6,0	0,52	68	€ 24.906
		Altri DRG	<u>803</u>	42,3%	100,0%	7.062	8,8	1,10	67	€ 2.638.659
<b>Totale 1 Ordinari Acuti</b>			<b><u>1.897</u></b>			<b>13.840</b>	<b>7,3</b>	<b>0,97</b>	<b>64</b>	<b>€ 5.494.793</b>

Codice ASL 201

Codice Istituto 130012

Denominazione istituto

Casa di cura L'Immacolata Celano

01=pubblico / 05=privato 05

REGIME 2

tipo\_ricovero 2 Day Hospital

Tipo DRG	Rischio inappr 108 LEA	Descrizione	Num. SDO	%	% cum	GG degenza o Num accessi	dmd	peso medio dei DRG	Età medi	Importo Regionale
C 266		Trapianti di pelle e/o sbrigliamenti eccetto per ulcere della pelle/cellulite senza CC	<u>182</u>	14,4%	14,4%	201	1,1	0,97	71	€ 307.962
M 189		Altre diagnosi relative all'apparato digerente, eta' > 17 anni senza CC	<u>168</u>	13,3%	27,8%	171	1,0	0,52	60	€ 29.607
C 359		Interventi su utero e annessi non per neoplasie maligne senza CC	<u>139</u>	11,0%	38,8%	192	1,4	0,98	48	€ 194.953
C 162		Interventi per ernia inguinale e femorale, eta' > 17 anni senza CC	<u>88</u>	7,0%	45,8%	134	1,5	0,74	61	€ 110.016
C 234		Altri interventi su sistema muscolo-scheletrico e tessuto connettivo senza CC	<u>61</u>	4,8%	50,6%	108	1,8	1,25	38	€ 136.765
M 301		Malattie endocrine senza CC	<u>53</u>	4,2%	54,8%	82	1,5	0,50	56	€ 16.822
C 311		Interventi per via transuretrale senza CC	<u>36</u>	2,9%	57,7%	67	1,9	0,72	68	€ 40.350
M 183		Esofagite, gastroenterite e miscellanea di malattie dell'apparato digerente, eta' > 17 anni senza CC	<u>33</u>	2,6%	60,3%	35	1,1	0,56	55	€ 6.120
C 364		Dilatazione e raschiamento, conizzazione eccetto per neoplasie maligne	<u>30</u>	2,4%	62,7%	35	1,2	0,54	43	€ 29.857
C 270		Altri interventi su pelle, tessuto sottocutaneo e mammella senza CC	<u>27</u>	2,1%	64,8%	30	1,1	0,77	42	€ 28.970
C 360		Interventi su vagina, cervice e vulva	<u>25</u>	2,0%	66,8%	30	1,2	0,86	44	€ 32.400
C 381		Aborto con dilatazione e raschiamento, mediante aspirazione o isterotomia	<u>22</u>	1,7%	68,6%	26	1,2	0,46	34	€ 22.537
M 369		Disturbi mestruali e altri disturbi dell'apparato riproduttivo femminile	<u>22</u>	1,7%	70,3%	29	1,3	0,42	41	€ 5.067
M 297		Disturbi della nutrizione e miscellanea di disturbi del metabolismo, eta' > 17 anni senza CC	<u>21</u>	1,7%	72,0%	26	1,2	0,56	46	€ 4.844
M 241		Malattie del tessuto connettivo senza CC	<u>21</u>	1,7%	73,7%	46	2,2	0,81	65	€ 9.017
C 339		Interventi sul testicolo non per neoplasie maligne, eta' > 17 anni	<u>20</u>	1,6%	75,2%	33	1,7	0,68	44	€ 23.307
M 349		Ipertrofia prostatica benigna senza CC	<u>20</u>	1,6%	76,8%	21	1,1	0,42	67	€ 3.091
C 342		Circoncisione, eta' > 17 anni	<u>17</u>	1,3%	78,2%	19	1,1	0,56	52	€ 15.930
M 134		Iperensione	<u>14</u>	1,1%	79,3%	23	1,6	0,67	52	€ 4.424
M 294		Diabete, eta' > 35 anni	<u>13</u>	1,0%	80,3%	18	1,4	0,98	64	€ 4.156
		Altri DRG	<u>248</u>	19,7%	100,0%	376	1,5	0,74	48	€ 199.148
<b>Totale 2 Day Hospital</b>			<b><u>1.260</u></b>			<b>1.702</b>	<b>1,4</b>	<b>0,76</b>	<b>55</b>	<b>€ 1.225.343</b>

Codice ASL 201

Codice Istituto 130012

Denominazione istituto

Casa di cura L'Immacolata Celano

01=pubblico / 05=privato 05

REGIME 1

tipo\_ricovero

Ordinari Lungodegenza Riabilitazione

Tipo DRG	Rischio inappr 108 LEA	Descrizione	Num. SDO	%	% cum	GG degenza o Num accessi	dmd	peso medio dei DRG	Età medi	Importo Regionale
M 429		Disturbi organici e ritardo mentale	<u>22</u>	23,2%	23,2%	658	29,9	0,79	84	€ 101.486
M 296		Disturbi della nutrizione e miscellanea di disturbi del metabolismo, eta' > 17 anni con CC	<u>11</u>	11,6%	34,7%	345	31,4	0,86	84	€ 53.068
M 464		Segni e sintomi senza CC	<u>8</u>	8,4%	43,2%	267	33,4	0,50	90	€ 36.190
M 016		Malattie cerebrovascolari aspecifiche con CC	<u>5</u>	5,3%	48,4%	162	32,4	1,27	83	€ 19.404
M 297		Disturbi della nutrizione e miscellanea di disturbi del metabolismo, eta' > 17 anni senza CC	<u>4</u>	4,2%	52,6%	156	39,0	0,56	90	€ 24.024
M 012		Malattie degenerative del sistema nervoso	<u>4</u>	4,2%	56,8%	95	23,8	0,91	77	€ 14.630
M 463		Segni e sintomi con CC	<u>3</u>	3,2%	60,0%	39	13,0	0,80	87	€ 4.004
M 413		Altre alterazioni mieloproliferative e neoplasie poco differenziate con CC	<u>3</u>	3,2%	63,2%	74	24,7	1,49	78	€ 11.396
M 395		Anomalie dei globuli rossi, eta' > 17 anni	<u>3</u>	3,2%	66,3%	76	25,3	0,86	83	€ 11.704
M 316		Insufficienza renale	<u>3</u>	3,2%	69,5%	111	37,0	1,15	86	€ 16.848
M 127		Insufficienza cardiaca e shock	<u>3</u>	3,2%	72,6%	74	24,7	1,03	87	€ 11.396
M 271		Ulcere della pelle	<u>3</u>	3,2%	75,8%	67	22,3	1,30	79	€ 10.318
M 087		Edema polmonare e insufficienza respiratoria	<u>2</u>	2,1%	77,9%	65	32,5	1,22	76	€ 10.010
M 202		Cirrosi e epatite alcolica	<u>2</u>	2,1%	80,0%	65	32,5	1,29	74	€ 10.010
M 426		Nevrosi depressive	<u>2</u>	2,1%	82,1%	57	28,5	0,39	78	€ 8.778
M 239		Fratture patologiche e neoplasie maligne del sistema muscolo-scheletrico e tessuto connettivo	<u>1</u>	1,1%	83,2%	59	59,0	1,11	77	€ 9.086
M 473		Leucemia acuta senza interventi chirurgici maggiori, eta' > 17 anni	<u>1</u>	1,1%	84,2%	2	2,0	4,21	88	€ 308
M 444		Traumatismi, eta' > 17 anni con CC	<u>1</u>	1,1%	85,3%	42	42,0	0,83	51	€ 6.468
M 249		Assistenza riabilitativa per malattie del sistema muscolo-scheletrico e del tessuto connettivo	<u>1</u>	1,1%	86,3%	28	28,0	0,62	69	€ 4.312
M 274		Neoplasie maligne della mammella con CC	<u>1</u>	1,1%	87,4%	33	33,0	1,33	81	€ 5.082
		Altri DRG	<u>12</u>	12,6%	100,0%	425	35,4	1,11	79	€ 65.450
<b>Totale Ordinari Lungodegenza Riabilitazione</b>			<b><u>95</u></b>			<b>2.900</b>	<b>30,5</b>	<b>0,95</b>	<b>83</b>	<b>€ 433.972</b>



Codice ASL 201

Codice Istituto 130013

Denominazione istituto

Casa di cura S. Raffaele Sulmona

01=pubblico / 05=privato 05

REGIME 1

tipo\_ricovero

Ordinari Lungodegenza Riabilitazione

Tipo DRG	Rischio inappr 108 LEA	Descrizione	Num. SDO	%	% cum	GG degenza o Num accessi	dmd	peso medio dei DRG	Età medi	Importo Regionale
M 009		Malattie e traumatismi del midollo spinale	<u>141</u>	34,4%	34,4%	8.903	63,1	1,28	56	€ 2.370.780
M 244		Malattie dell'osso e artropatie specifiche con CC	<u>106</u>	25,9%	60,2%	2.983	28,1	0,84	71	€ 719.171
M 012		Malattie degenerative del sistema nervoso	<u>56</u>	13,7%	73,9%	2.598	46,4	0,91	68	€ 683.300
M 235		Fratture del femore	<u>40</u>	9,8%	83,7%	1.209	30,2	0,59	77	€ 291.478
M 236		Fratture dell'anca e della pelvi	<u>13</u>	3,2%	86,8%	381	29,3	0,67	87	€ 84.864
M 014		Emorragia intracranica o infarto cerebrale	<u>8</u>	2,0%	88,8%	394	49,3	1,26	68	€ 104.918
M 013		Sclerosi multipla e atassia cerebellare	<u>7</u>	1,7%	90,5%	270	38,6	0,79	52	€ 71.898
M 253		Fratture, distorsioni, stiramenti e lussazioni di braccio, gamba, eccetto piede, eta' > 17 anni con CC	<u>6</u>	1,5%	92,0%	158	26,3	0,75	58	€ 38.092
M 017		Malattie cerebrovascolari aspecifiche senza CC	<u>6</u>	1,5%	93,4%	280	46,7	0,85	79	€ 74.561
M 018		Malattie dei nervi cranici e periferici con CC	<u>6</u>	1,5%	94,9%	265	44,2	1,09	46	€ 70.567
M 016		Malattie cerebrovascolari aspecifiche con CC	<u>3</u>	0,7%	95,6%	112	37,3	1,27	84	€ 29.824
M 127		Insufficienza cardiaca e shock	<u>3</u>	0,7%	96,3%	70	23,3	1,03	74	€ 17.157
M 023		Stato stuporoso e coma di origine non traumatica	<u>2</u>	0,5%	96,8%	63	31,5	0,80	79	€ 16.776
M 029		Stato stuporoso e coma di origine traumatica, coma < 1 ora, eta' > 17 anni senza CC	<u>2</u>	0,5%	97,3%	111	55,5	0,89	45	€ 29.558
M 035		Altre malattie del sistema nervoso senza CC	<u>2</u>	0,5%	97,8%	65	32,5	0,68	36	€ 17.309
M 245		Malattie dell'osso e artropatie specifiche senza CC	<u>1</u>	0,2%	98,0%	10	10,0	0,56	81	€ 0
M 100		Segni e sintomi respiratori senza CC	<u>1</u>	0,2%	98,3%	29	29,0	0,48	45	€ 6.542
M 431		Disturbi mentali dell'infanzia	<u>1</u>	0,2%	98,5%	2	2,0	0,49	31	€ 0
M 130		Malattie vascolari periferiche con CC	<u>1</u>	0,2%	98,8%	30	30,0	1,01	74	€ 7.353
M 239		Fratture patologiche e neoplasie maligne del sistema muscolo-scheletrico e tessuto connettivo	<u>1</u>	0,2%	99,0%	30	30,0	1,11	52	€ 7.233
		Altri DRG	<u>4</u>	1,0%	100,0%	104	26,0	1,25	52	€ 26.269
<b>Totale Ordinari Lungodegenza Riabilitazione</b>			<b><u>410</u></b>			<b>18.067</b>	<b>44,1</b>	<b>0,99</b>	<b>65</b>	<b>€ 4.667.651</b>

Codice ASL 201

Codice Istituto 130039

Denominazione istituto

Casa di cura Ini Canistro Srl Canistro

01=pubblico / 05=privato 05

REGIME 1 tipo\_ricovero 1 Ordinari Acuti

Tipo DRG	Rischio inappr 108 LEA	Descrizione	Num. SDO	%	% cum	GG degenza o Num accessi	dmd	peso medio dei DRG	Età medi	Importo Regionale
M 323	x	Calcolosi urinaria con CC e/o litotripsia mediante ultrasuoni	<u>350</u>	22,7%	22,7%	744	2,1	0,55	56	€ 471.825
C 311		Interventi per via transuretrale senza CC	<u>167</u>	10,8%	33,5%	395	2,4	0,72	58	€ 383.880
C 305		Interventi su rene e uretere, non per neoplasia senza CC	<u>139</u>	9,0%	42,5%	643	4,6	1,52	56	€ 672.229
C 544		Sostituzione di articolazioni maggiori o reimpianto degli arti inferiori	<u>102</u>	6,6%	49,1%	391	3,8	2,03	69	€ 880.215
C 337		Prostatectomia transuretrale senza CC	<u>91</u>	5,9%	55,0%	374	4,1	0,87	71	€ 235.682
C 500		Interventi su dorso e collo eccetto per artrodesi vertebrale senza CC	<u>90</u>	5,8%	60,9%	201	2,2	1,26	56	€ 322.736
M 127		Insufficienza cardiaca e shock	<u>37</u>	2,4%	63,3%	267	7,2	1,03	83	€ 110.279
C 335		Interventi maggiori sulla pelvi maschile senza CC	<u>32</u>	2,1%	65,3%	248	7,8	1,91	66	€ 187.392
C 224		Interventi su spalla, gomito o avambraccio eccetto interventi maggiori su articolazioni senza CC	<u>30</u>	1,9%	67,3%	63	2,1	1,04	61	€ 128.640
C 498		Artrodesi vertebrale eccetto cervicale senza CC	<u>30</u>	1,9%	69,2%	196	6,5	3,24	52	€ 362.548
M 467	x	Altri fattori che influenzano lo stato di salute	<u>27</u>	1,7%	71,0%	34	1,3	0,26	71	€ 6.569
C 223		Interventi maggiori su spalla e gomito o altri interventi su arto superiore con CC	<u>23</u>	1,5%	72,5%	50	2,2	1,00	55	€ 68.310
M 316		Insufficienza renale	<u>21</u>	1,4%	73,8%	151	7,2	1,15	80	€ 76.581
M 087		Edema polmonare e insufficienza respiratoria	<u>19</u>	1,2%	75,0%	142	7,5	1,22	79	€ 67.214
M 089		Polmonite semplice e pleurite, eta' > 17 anni con CC	<u>19</u>	1,2%	76,3%	146	7,7	1,14	80	€ 62.881
M 524		Ischemia cerebrale transitoria	<u>19</u>	1,2%	77,5%	117	6,2	0,77	85	€ 45.072
M 144		Altre diagnosi relative all'apparato circolatorio con CC	<u>18</u>	1,2%	78,7%	124	6,9	1,18	80	€ 68.725
C 344		Altri interventi sull'apparato riproduttivo maschile per neoplasie maligne	<u>17</u>	1,1%	79,8%	53	3,1	0,94	76	€ 68.825
C 497		Artrodesi verterbale eccetto cervicale con CC	<u>15</u>	1,0%	80,8%	71	4,7	3,85	62	€ 220.727
M 321		Infezioni del rene e delle vie urinarie, eta' > 17 anni senza CC	<u>15</u>	1,0%	81,7%	58	3,9	0,61	62	€ 27.587
		Altri DRG	<u>282</u>	18,3%	100,0%	1.685	6,0	1,12	69	€ 993.081
<b>Totale 1 Ordinari Acuti</b>			<b><u>1.543</u></b>			<b>6.153</b>	<b>4,0</b>	<b>1,09</b>	<b>63</b>	<b>€ 5.460.998</b>

Codice ASL 201

Codice Istituto 130039

Denominazione istituto

Casa di cura Ini Canistro Srl Canistro

01=pubblico / 05=privato 05

REGIME 2

tipo\_ricovero 2 Day Hospital

Tipo DRG	Rischio inappr 108 LEA	Descrizione	Num. SDO	%	% cum	GG degenza o Num accessi	dmd	peso medio dei DRG	Età medi	Importo Regionale
M 323		Calcolosi urinaria con CC e/o litotripsia mediante ultrasuoni	<u>402</u>	41,8%	41,8%	402	1,0	0,55	51	€ 251.310
C 494		Colecistectomia laparoscopica senza esplorazione del dotto biliare comune senza CC	<u>89</u>	9,3%	51,0%	138	1,6	0,89	55	€ 126.675
C 311		Interventi per via transuretrale senza CC	<u>52</u>	5,4%	56,4%	52	1,0	0,72	66	€ 58.284
M 349		Ipertrofia prostatica benigna senza CC	<u>46</u>	4,8%	61,2%	46	1,0	0,42	66	€ 6.771
C 162		Interventi per ernia inguinale e femorale, eta' > 17 anni senza CC	<u>34</u>	3,5%	64,8%	44	1,3	0,74	59	€ 42.506
M 347		Neoplasie maligne dell'apparato genitale maschile senza CC	<u>30</u>	3,1%	67,9%	30	1,0	0,61	71	€ 6.977
C 270		Altri interventi su pelle, tessuto sottocutaneo e mammella senza CC	<u>26</u>	2,7%	70,6%	26	1,0	0,77	46	€ 27.897
C 339		Interventi sul testicolo non per neoplasie maligne, eta' > 17 anni	<u>26</u>	2,7%	73,3%	27	1,0	0,68	50	€ 30.299
C 225		Interventi sul piede	<u>22</u>	2,3%	75,6%	23	1,0	0,88	55	€ 36.188
M 324		Calcolosi urinaria senza CC	<u>17</u>	1,8%	77,3%	19	1,1	0,40	58	€ 3.017
M 183		Esofagite, gastroenterite e miscellanea di malattie dell'apparato digerente, eta' > 17 anni senza CC	<u>14</u>	1,5%	78,8%	32	2,3	0,56	51	€ 5.595
M 350		Infiammazioni dell'apparato riproduttivo maschile	<u>13</u>	1,4%	80,1%	14	1,1	0,57	28	€ 3.195
M 134		Ipertensione	<u>12</u>	1,2%	81,4%	33	2,8	0,67	54	€ 6.348
M 321		Infezioni del rene e delle vie urinarie, eta' > 17 anni senza CC	<u>12</u>	1,2%	82,6%	12	1,0	0,61	56	€ 2.361
C 342		Circoncisione, eta' > 17 anni	<u>11</u>	1,1%	83,8%	11	1,0	0,56	54	€ 10.308
M 317		Ricovero per dialisi renale	<u>10</u>	1,0%	84,8%	65	6,5	0,66	83	€ 12.927
M 133		Aterosclerosi senza CC	<u>9</u>	0,9%	85,8%	18	2,0	0,63	63	€ 3.390
C 313		Interventi sull'uretra, eta' > 17 anni senza CC	<u>7</u>	0,7%	86,5%	9	1,3	1,03	75	€ 10.484
M 294		Diabete, eta' > 35 anni	<u>6</u>	0,6%	87,1%	12	2,0	0,98	60	€ 2.771
C 160		Interventi per ernia, eccetto inguinale e femorale, eta' > 17 anni senza CC	<u>6</u>	0,6%	87,7%	9	1,5	1,10	55	€ 8.923
		Altri DRG	<u>118</u>	12,3%	100,0%	197	1,7	0,76	53	€ 97.174
<b>Totale 2 Day Hospital</b>			<b><u>962</u></b>			<b>1.219</b>	<b>1,3</b>	<b>0,65</b>	<b>55</b>	<b>€ 753.398</b>

Codice ASL 201

Codice Istituto 130039

Denominazione istituto Casa di cura Ini Canistro Srl Canistro

01=pubblico / 05=privato 05

REGIME 1 tipo\_ricovero **Ordinari Lungodegenza Riabilitazione**

Tipo DRG	Rischio inapp 108 LEA	Descrizione	Num. SDO	%	% cum	GG degenza o Num accessi	dmd	peso medio dei DRG	Età medi	Importo Regionale
M 256		Altre diagnosi del sistema muscolo-scheletrico e del tessuto connettivo	<u>95</u>	69,3%	69,3%	2.734	28,8	0,62	69	€ 659.140
M 243		Affezioni mediche del dorso	<u>33</u>	24,1%	93,4%	710	21,5	0,68	60	€ 171.174
M 249		Assistenza riabilitativa per malattie del sistema muscolo-scheletrico e del tessuto connettivo	<u>6</u>	4,4%	97,8%	198	33,0	0,62	85	€ 47.736
M 012		Malattie degenerative del sistema nervoso	<u>3</u>	2,2%	100,0%	37	12,3	0,91	70	€ 9.853
<b>Totale Ordinari Lungodegenza Riabilitazione</b>			<b><u>137</u></b>			<b>3.679</b>	<b>26,9</b>	<b>0,64</b>	<b>68</b>	<b>€ 887.903</b>

Codice ASL 201

Codice Istituto 130040

Denominazione istituto Casa di cura Villa Letizia L'Aquila

01=pubblico / 05=privato 05

REGIME 1 tipo\_ricovero 1 Ordinari Acuti

Tipo	DRG	Rischio inappr 108 LEA	Descrizione	Num. SDO	%	% cum	GG degenza o Num accessi	dmd	peso medio dei DRG	Età medi	Importo Regionale
C	544		Sostituzione di articolazioni maggiori o reimpianto degli arti inferiori	<u>420</u>	27,4%	27,4%	2.956	7,0	2,03	69	€ 3.624.415
C	227	x	Interventi sui tessuti molli senza CC	<u>168</u>	10,9%	38,3%	510	3,0	0,88	57	€ 251.970
C	288		Interventi per obesita'	<u>152</u>	9,9%	48,2%	773	5,1	1,86	41	€ 687.923
C	223		Interventi maggiori su spalla e gomito o altri interventi su arto superiore con CC	<u>101</u>	6,6%	54,8%	304	3,0	1,00	61	€ 299.972
C	503	x	Interventi sul ginocchio senza diagnosi principale di infezione	<u>87</u>	5,7%	60,5%	315	3,6	0,92	33	€ 165.994
C	261		Interventi sulla mammella non per neoplasie maligne eccetto biopsia e escissione locale	<u>51</u>	3,3%	63,8%	173	3,4	1,12	38	€ 81.588
C	552		Altro impianto di pacemaker cardiaco permanente senza diagnosi cardiovascolare maggiore	<u>48</u>	3,1%	66,9%	97	2,0	1,59	76	€ 220.730
M	467	x	Altri fattori che influenzano lo stato di salute	<u>38</u>	2,5%	69,4%	44	1,2	0,26	61	€ 9.134
C	225		Interventi sul piede	<u>34</u>	2,2%	71,6%	64	1,9	0,88	58	€ 80.054
C	268	x	Chirurgia plastica della pelle, del tessuto sottocutaneo e della mammella	<u>32</u>	2,1%	73,7%	111	3,5	1,27	39	€ 2.154
M	243	x	Affezioni mediche del dorso	<u>31</u>	2,0%	75,7%	55	1,8	0,68	74	€ 25.517
C	538	x	Escissione locale e rimozione di mezzi di fissazione interna eccetto anca e femore senza CC	<u>23</u>	1,5%	77,2%	124	5,4	0,94	55	€ 43.081
C	545		Revisione di sostituzione dell'anca o del ginocchio	<u>20</u>	1,3%	78,5%	164	8,2	2,72	70	€ 217.800
C	149		Interventi maggiori su intestino crasso e tenue senza CC	<u>18</u>	1,2%	79,7%	129	7,2	1,91	55	€ 125.033
C	232	x	Artroscopia	<u>18</u>	1,2%	80,8%	22	1,2	0,76	29	€ 25.840
C	160	x	Interventi per ernia, eccetto inguinale e femorale, eta' > 17 anni senza CC	<u>16</u>	1,0%	81,9%	72	4,5	1,10	53	€ 21.564
C	219		Interventi su arto inferiore e omero eccetto anca, piede e femore, eta' > 17 anni senza CC	<u>15</u>	1,0%	82,9%	68	4,5	1,34	57	€ 62.068
C	290		Interventi sulla tiroide	<u>14</u>	0,9%	83,8%	37	2,6	1,00	54	€ 45.662
C	518		Interventi sul sistema cardiovascolare per via percutanea senza inserzione di stent nell'arteria coro	<u>12</u>	0,8%	84,6%	24	2,0	1,22	50	€ 46.433
C	515		Impianto di defibrillatore cardiaco senza cateterismo cardiaco	<u>11</u>	0,7%	85,3%	22	2,0	4,09	69	€ 178.016
			Altri DRG	<u>226</u>	14,7%	100,0%	886	3,9	1,41	54	€ 901.647
<b>Totale 1 Ordinari Acuti</b>				<b><u>1.535</u></b>			<b>6.950</b>	<b>4,5</b>	<b>1,47</b>	<b>57</b>	<b>€ 7.116.594</b>

Codice ASL 201

Codice Istituto 130040

Denominazione istituto Casa di cura Villa Letizia L'Aquila

01=pubblico / 05=privato 05

REGIME 2

tipo\_ricovero 2 Day Hospital

Tipo DRG	Rischio inappr 108 LEA	Descrizione	Num. SDO	%	% cum	GG degenza o Num accessi	dmd	peso medio dei DRG	Età medi	Importo Regionale
C	225	Interventi sul piede	<u>138</u>	13,4%	13,4%	138	1,0	0,88	52	€ 226.996
C	055	Miscellanea di interventi su orecchio, naso, bocca e gola	<u>103</u>	10,0%	23,5%	103	1,0	0,82	46	€ 162.253
C	234	Altri interventi su sistema muscolo-scheletrico e tessuto connettivo senza CC	<u>58</u>	5,6%	29,1%	61	1,1	1,25	32	€ 127.797
C	162	Interventi per ernia inguinale e femorale, eta' > 17 anni senza CC	<u>48</u>	4,7%	33,8%	48	1,0	0,74	55	€ 60.009
C	503	Interventi sul ginocchio senza diagnosi principale di infezione	<u>43</u>	4,2%	38,0%	43	1,0	0,92	34	€ 84.338
C	266	Trapianti di pelle e/o sbrigliamenti eccetto per ulcere della pelle/cellulite senza CC	<u>42</u>	4,1%	42,1%	42	1,0	0,97	66	€ 71.068
C	227	Interventi sui tessuti molli senza CC	<u>42</u>	4,1%	46,2%	42	1,0	0,88	46	€ 61.488
M	139	Aritmia e alterazioni della conduzione cardiaca senza CC	<u>35</u>	3,4%	49,6%	36	1,0	0,52	66	€ 6.267
C	270	Altri interventi su pelle, tessuto sottocutaneo e mammella senza CC	<u>34</u>	3,3%	52,9%	34	1,0	0,77	64	€ 36.481
C	538	Escissione locale e rimozione di mezzi di fissazione interna eccetto anca e femore senza CC	<u>31</u>	3,0%	55,9%	32	1,0	0,94	52	€ 53.211
C	494	Colecistectomia laparoscopica senza esplorazione del dotto biliare comune senza CC	<u>30</u>	2,9%	58,8%	30	1,0	0,89	48	€ 42.700
C	061	Miringotomia con inserzione di tubo, eta' > 17 anni	<u>29</u>	2,8%	61,6%	29	1,0	1,15	57	€ 49.135
C	267	Interventi perianali e pilonidali	<u>20</u>	1,9%	63,6%	20	1,0	0,53	24	€ 17.038
M	467	Altri fattori che influenzano lo stato di salute	<u>20</u>	1,9%	65,5%	21	1,1	0,26	57	€ 2.749
C	158	Interventi su ano e stoma senza CC	<u>19</u>	1,9%	67,4%	19	1,0	0,61	47	€ 18.676
M	243	Affezioni mediche del dorso	<u>18</u>	1,8%	69,1%	18	1,0	0,68	62	€ 3.245
C	339	Interventi sul testicolo non per neoplasie maligne, eta' > 17 anni	<u>18</u>	1,8%	70,9%	18	1,0	0,68	33	€ 20.976
C	518	Interventi sul sistema cardiovascolare per via percutanea senza inserzione di stent nell'arteria coro	<u>17</u>	1,7%	72,5%	17	1,0	1,22	47	€ 42.935
C	341	Interventi sul pene	<u>17</u>	1,7%	74,2%	17	1,0	1,22	38	€ 35.080
C	160	Interventi per ernia, eccetto inguinale e femorale, eta' > 17 anni senza CC	<u>17</u>	1,7%	75,9%	17	1,0	1,10	45	€ 25.282
		Altri DRG	<u>248</u>	24,1%	100,0%	250	1,0	0,96	49	€ 318.147
<b>Totale 2 Day Hospital</b>			<b><u>1.027</u></b>			<b>1.035</b>	<b>1,0</b>	<b>0,89</b>	<b>49</b>	<b>€ 1.465.871</b>

Codice ASL 201

Codice Istituto 130040

Denominazione istituto Casa di cura Villa Letizia L'Aquila

01=pubblico / 05=privato 05

REGIME 1 tipo\_ricovero **Ordinari Lungodegenza Riabilitazione**

Tipo DRG	Rischio inappr 108 LEA	Descrizione	Num. SDO	%	% cum	GG degenza o Num accessi	dmd	peso medio dei DRG	Età medi	Importo Regionale
M 247		Segni e sintomi relativi al sistema muscolo-scheletrico e al tessuto connettivo	<u>437</u>	98,9%	98,9%	6.081	13,9	0,54	69	€ 1.028.731
M 256		Altre diagnosi del sistema muscolo-scheletrico e del tessuto connettivo	<u>3</u>	0,7%	99,5%	30	10,0	0,62	57	€ 0
000			<u>1</u>	0,2%	99,8%	9	9,0		57	€ 0
M 464		Segni e sintomi senza CC	<u>1</u>	0,2%	100,0%	17	17,0	0,50	73	€ 0
<b>Totale Ordinari Lungodegenza Riabilitazione</b>			<b><u>442</u></b>			<b>6.137</b>	<b>13,9</b>	<b>0,54</b>	<b>69</b>	<b>€ 1.028.731</b>

Codice ASL 201

Codice Istituto 130041

Denominazione istituto

Casa di cura Nova Salus Srl Trasacco

01=pubblico / 05=privato 05

REGIME 1

tipo\_ricovero

Ordinari Lungodegenza Riabilitazione

Tipo DRG	Rischio inappr 108 LEA	Descrizione	Num. SDO	%	% cum	GG degenza o Num accessi	dmd	peso medio dei DRG	Età medi	Importo Regionale
M 256		Altre diagnosi del sistema muscolo-scheletrico e del tessuto connettivo	<u>118</u>	34,6%	34,6%	3.502	29,7	0,62	71	€ 840.199
M 249		Assistenza riabilitativa per malattie del sistema muscolo-scheletrico e del tessuto connettivo	<u>102</u>	29,9%	64,5%	3.110	30,5	0,62	82	€ 726.645
M 012		Malattie degenerative del sistema nervoso	<u>83</u>	24,3%	88,9%	2.706	32,6	0,91	75	€ 673.980
M 009		Malattie e traumatismi del midollo spinale	<u>8</u>	2,3%	91,2%	233	29,1	1,28	79	€ 61.779
M 243		Affezioni mediche del dorso	<u>7</u>	2,1%	93,3%	201	28,7	0,68	77	€ 35.440
M 245		Malattie dell'osso e artropatie specifiche senza CC	<u>6</u>	1,8%	95,0%	109	18,2	0,56	85	€ 0
M 087		Edema polmonare e insufficienza respiratoria	<u>4</u>	1,2%	96,2%	65	16,3	1,22	78	€ 14.662
M 014		Emorragia intracranica o infarto cerebrale	<u>2</u>	0,6%	96,8%	62	31,0	1,26	75	€ 16.510
M 088		Malattia polmonare cronica ostruttiva	<u>2</u>	0,6%	97,4%	46	23,0	0,82	83	€ 10.376
M 523		Abuso o dipendenza da alcool/farmaci senza terapia riabilitativa senza CC	<u>1</u>	0,3%	97,7%	30	30,0	0,54	52	€ 5.918
M 561		Infezioni non batteriche del sistema nervoso eccetto meningite virale	<u>1</u>	0,3%	97,9%	45	45,0	1,77	79	€ 11.983
M 560		Infezioni batteriche e tubercolosi del sistema nervoso	<u>1</u>	0,3%	98,2%	34	34,0	2,51	76	€ 9.054
M 301		Malattie endocrine senza CC	<u>1</u>	0,3%	98,5%	20	20,0	0,50	53	€ 3.945
M 236		Fratture dell'anca e della pelvi	<u>1</u>	0,3%	98,8%	15	15,0	0,67	73	€ 0
M 142		Sincope e collasso senza CC	<u>1</u>	0,3%	99,1%	35	35,0	0,60	94	€ 8.579
M 127		Insufficienza cardiaca e shock	<u>1</u>	0,3%	99,4%	15	15,0	1,03	90	€ 0
M 013		Sclerosi multipla e atassia cerebellare	<u>1</u>	0,3%	99,7%	27	27,0	0,79	31	€ 7.190
M 524		Ischemia cerebrale transitoria	<u>1</u>	0,3%	100,0%	8	8,0	0,77	83	€ 0
<b>Totale Ordinari Lungodegenza Riabilitazione</b>			<b><u>341</u></b>			<b>10.263</b>	<b>30,1</b>	<b>0,73</b>	<b>76</b>	<b>€ 2.426.259</b>



REGIME 1      tipo\_ricovero      **1 Ordinari Acuti**

Tipo DRG	Rischio inappr 108 LEA	Descrizione	Num. SDO	%	% cum	GG degenza o Num accessi	dmd	peso medio dei DRG	Età medi	Importo Regionale
M 391		Neonato normale	<u>1.229</u>	7,6%	7,6%	3.272	2,7	0,16	0	€ 671.520
M 373		Parto vaginale senza diagnosi complicanti	<u>889</u>	5,5%	13,1%	2.699	3,0	0,44	32	€ 1.115.822
C 371		Parto cesareo senza CC	<u>631</u>	3,9%	17,0%	2.718	4,3	0,73	34	€ 1.326.496
M 127		Insufficienza cardiaca e shock	<u>597</u>	3,7%	20,7%	5.551	9,3	1,03	80	€ 1.742.282
M 087		Edema polmonare e insufficienza respiratoria	<u>581</u>	3,6%	24,3%	6.247	10,8	1,22	74	€ 2.094.416
M 316		Insufficienza renale	<u>364</u>	2,3%	26,6%	3.005	8,3	1,15	67	€ 1.319.184
M 422		Malattie di origine virale e febbre di origine sconosciuta, eta' < 18 anni	<u>326</u>	2,0%	28,6%	1.588	4,9	0,36	5	€ 507.588
M 014		Emorragia intracranica o infarto cerebrale	<u>231</u>	1,4%	30,0%	2.548	11,0	1,26	77	€ 862.471
C 544		Sostituzione di articolazioni maggiori o reimpianto degli arti inferiori	<u>220</u>	1,4%	31,4%	1.503	6,8	2,03	74	€ 1.898.503
M 298		Disturbi della nutrizione e miscellanea di disturbi del metabolismo, eta' < 18 anni	<u>215</u>	1,3%	32,7%	995	4,6	0,27	5	€ 248.186
C 075		Interventi maggiori sul torace	<u>204</u>	1,3%	34,0%	2.594	12,7	2,40	59	€ 1.770.853
C 359		Interventi su utero e annessi non per neoplasie maligne senza CC	<u>188</u>	1,2%	35,2%	744	4,0	0,98	45	€ 554.087
M 379		Minaccia di aborto	<u>184</u>	1,1%	36,3%	1.234	6,7	0,44	33	€ 264.588
M 390		Neonati con altre affezioni significative	<u>168</u>	1,0%	37,3%	787	4,7	0,21	2	€ 194.214
C 534		Interventi vascolari extracranici senza CC	<u>155</u>	1,0%	38,3%	458	3,0	1,20	74	€ 621.095
M 089		Polmonite semplice e pleurite, eta' > 17 anni con CC	<u>154</u>	1,0%	39,2%	1.849	12,0	1,14	73	€ 534.663
C 569		Interventi maggiori su intestino crasso e tenue con CC con diagnosi gastrointestinale maggiore	<u>146</u>	0,9%	40,1%	2.208	15,1	3,39	71	€ 1.979.225
M 389		Neonati a termine con affezioni maggiori	<u>143</u>	0,9%	41,0%	1.156	8,1	0,70	1	€ 609.486
C 550		Bypass coronarico senza cateterismo cardiaco senza diagnosi cardiovascolare maggiore	<u>142</u>	0,9%	41,9%	2.518	17,7	3,22	68	€ 2.225.090
M 524		Ischemia cerebrale transitoria	<u>137</u>	0,8%	42,8%	957	7,0	0,77	75	€ 334.502
		Altri DRG	<u>9.241</u>	57,2%	100,0%	69.794	7,6	1,43	57	€ 43.132.821

**Totale 1 Ordinari Acuti**

**16.145**

**114.425**

**7,1**

**1,19**

**50**

**€ 64.007.091**

Codice ASL 202

Codice Istituto 130026

Denominazione istituto PO Clinicizzato Ss. Annunziata Chieti

01=pubblico / 05=privato 01

REGIME 2

tipo\_ricovero 2 Day Hospital

Tipo DRG	Rischio inappr 108 LEA	Descrizione	Num. SDO	%	% cum	GG degenza o Num accessi	dmd	peso medio dei DRG	Età medi	Importo Regionale
C 042		Interventi sulle strutture intraoculari eccetto retina, iride e cristallino	<u>1.245</u>	20,2%	20,2%	1.245	1,0	0,84	72	€ 1.848.460
M 410		Chemioterapia non associata a diagnosi secondaria di leucemia acuta	<u>865</u>	14,0%	34,2%	13.476	15,6	0,75	65	€ 4.879.525
M 013		Sclerosi multipla e atassia cerebellare	<u>265</u>	4,3%	38,5%	1.532	5,8	0,79	41	€ 281.459
C 364		Dilatazione e raschiamento, conizzazione eccetto per neoplasie maligne	<u>176</u>	2,9%	41,4%	178	1,0	0,54	48	€ 175.162
M 284		Malattie minori della pelle senza CC	<u>165</u>	2,7%	44,1%	194	1,2	0,42	51	€ 29.044
M 323		Calcolosi urinaria con CC e/o litotripsia mediante ultrasuoni	<u>159</u>	2,6%	46,6%	446	2,8	0,55	54	€ 278.817
C 381		Aborto con dilatazione e raschiamento, mediante aspirazione o isterotomia	<u>151</u>	2,4%	49,1%	152	1,0	0,46	35	€ 162.049
M 298		Disturbi della nutrizione e miscellanea di disturbi del metabolismo, eta' < 18 anni	<u>149</u>	2,4%	51,5%	149	1,0	0,27	10	€ 25.194
M 450		Avvelenamenti ed effetti tossici dei farmaci, eta' > 17 anni senza CC	<u>137</u>	2,2%	53,7%	156	1,1	0,41	48	€ 30.883
M 490		H.I.V. associato o non ad altre patologie correlate	<u>134</u>	2,2%	55,9%	1.024	7,6	1,20	45	€ 261.478
M 019		Malattie dei nervi cranici e periferici senza CC	<u>104</u>	1,7%	57,6%	489	4,7	0,72	61	€ 94.181
M 139		Aritmia e alterazioni della conduzione cardiaca senza CC	<u>94</u>	1,5%	59,1%	94	1,0	0,52	65	€ 16.832
M 447		Reazioni allergiche, eta' > 17 anni	<u>94</u>	1,5%	60,6%	366	3,9	0,46	52	€ 78.013
M 395		Anomalie dei globuli rossi, eta' > 17 anni	<u>86</u>	1,4%	62,0%	664	7,7	0,86	76	€ 139.878
C 039		Interventi sul cristallino con o senza vitrectomia	<u>83</u>	1,3%	63,4%	83	1,0	0,48	66	€ 80.595
M 082		Neoplasie dell'apparato respiratorio	<u>81</u>	1,3%	64,7%	96	1,2	1,33	70	€ 26.560
C 270		Altri interventi su pelle, tessuto sottocutaneo e mammella senza CC	<u>80</u>	1,3%	66,0%	80	1,0	0,77	67	€ 85.837
M 411		Anamnesi di neoplasia maligna senza endoscopia	<u>73</u>	1,2%	67,2%	603	8,3	0,48	67	€ 90.432
C 055		Miscellanea di interventi su orecchio, naso, bocca e gola	<u>70</u>	1,1%	68,3%	70	1,0	0,82	39	€ 110.269
C 040		Interventi sulle strutture extraoculari eccetto l'orbita, eta' > 17 anni	<u>65</u>	1,1%	69,4%	65	1,0	0,88	58	€ 102.482
		Altri DRG	<u>1.888</u>	30,6%	100,0%	5.983	3,2	0,98	52	€ 2.472.563
<b>Totale 2 Day Hospital</b>			<b><u>6.164</u></b>			<b>27.145</b>	<b>4,4</b>	<b>0,80</b>	<b>57</b>	<b>€ 11.269.714</b>

Codice ASL 202

Codice Istituto 130028

Denominazione istituto

Ospedale Renzetti Lanciano

01=pubblico / 05=privato 01

REGIME 1 tipo\_ricovero 1 Ordinari Acuti

Tipo DRG	Rischio inappr 108 LEA	Descrizione	Num. SDO	%	% cum	GG degenza o Num accessi	dmd	peso medio dei DRG	Età medi	Importo Regionale
M 373		Parto vaginale senza diagnosi complicanti	<u>412</u>	5,7%	5,7%	1.519	3,7	0,44	32	€ 510.433
M 391		Neonato normale	<u>387</u>	5,4%	11,1%	1.438	3,7	0,16	0	€ 211.627
M 430		Psicosi	<u>316</u>	4,4%	15,6%	3.313	10,5	0,77	49	€ 563.003
M 014		Emorragia intracranica o infarto cerebrale	<u>302</u>	4,2%	19,8%	2.933	9,7	1,26	78	€ 1.129.898
M 127		Insufficienza cardiaca e shock	<u>271</u>	3,8%	23,5%	2.205	8,1	1,03	81	€ 763.354
C 371		Parto cesareo senza CC	<u>222</u>	3,1%	26,6%	994	4,5	0,73	34	€ 453.842
M 390		Neonati con altre affezioni significative	<u>169</u>	2,4%	29,0%	694	4,1	0,21	0	€ 189.249
C 544		Sostituzione di articolazioni maggiori o reimpianto degli arti inferiori	<u>159</u>	2,2%	31,2%	1.804	11,3	2,03	75	€ 1.372.699
C 359		Interventi su utero e annessi non per neoplasie maligne senza CC	<u>138</u>	1,9%	33,1%	527	3,8	0,98	49	€ 415.345
M 098		Bronchite e asma, eta' < 18 anni	<u>126</u>	1,8%	34,9%	430	3,4	0,38	3	€ 178.667
M 422		Malattie di origine virale e febbre di origine sconosciuta, eta' < 18 anni	<u>119</u>	1,7%	36,6%	388	3,3	0,36	5	€ 182.048
M 087		Edema polmonare e insufficienza respiratoria	<u>109</u>	1,5%	38,1%	1.123	10,3	1,22	79	€ 395.218
C 494		Colecistectomia laparoscopica senza esplorazione del dotto biliare comune senza CC	<u>108</u>	1,5%	39,6%	383	3,5	0,89	57	€ 299.267
M 091		Polmonite semplice e pleurite, eta' < 18 anni	<u>104</u>	1,5%	41,0%	505	4,9	0,47	5	€ 194.393
M 446		Traumatismi, eta' < 18 anni	<u>95</u>	1,3%	42,4%	185	1,9	0,36	5	€ 91.159
C 219		Interventi su arto inferiore e omero eccetto anca, piede e femore, eta' > 17 anni senza CC	<u>94</u>	1,3%	43,7%	512	5,4	1,34	56	€ 378.139
C 210		Interventi su anca e femore, eccetto articolazioni maggiori, eta' > 17 anni con CC	<u>93</u>	1,3%	45,0%	1.356	14,6	2,09	84	€ 633.788
M 121		Malattie cardiovascolari con IMA e complicanze maggiori, dimessi vivi	<u>93</u>	1,3%	46,3%	824	8,9	1,58	77	€ 422.409
M 445		Traumatismi, eta' > 17 anni senza CC	<u>89</u>	1,2%	47,5%	268	3,0	0,62	55	€ 137.001
M 298		Disturbi della nutrizione e miscellanea di disturbi del metabolismo, eta' < 18 anni	<u>82</u>	1,1%	48,7%	235	2,9	0,27	5	€ 82.431
		Altri DRG	<u>3.681</u>	51,3%	100,0%	26.219	7,1	1,24	56	€ 14.120.144
<b>Totale 1 Ordinari Acuti</b>			<b><u>7.169</u></b>			<b>47.855</b>	<b>6,7</b>	<b>1,02</b>	<b>49</b>	<b>€ 22.724.115</b>

Codice ASL 202

Codice Istituto 130028

Denominazione istituto Ospedale Renzetti Lanciano

01=pubblico / 05=privato 01

REGIME 2

tipo\_ricovero 2 Day Hospital

Tipo DRG	Rischio inappr 108 LEA	Descrizione	Num. SDO	%	% cum	GG degenza o Num accessi	dmd	peso medio dei DRG	Età medi	Importo Regionale
M 410		Chemioterapia non associata a diagnosi secondaria di leucemia acuta	<u>342</u>	19,1%	19,1%	5.755	16,8	0,75	64	€ 2.083.828
C 381		Aborto con dilatazione e raschiamento, mediante aspirazione o isterotomia	<u>256</u>	14,3%	33,3%	409	1,6	0,46	33	€ 274.732
C 056		Rinoplastica	<u>112</u>	6,2%	39,6%	218	1,9	0,94	37	€ 188.797
C 359		Interventi su utero e annessi non per neoplasie maligne senza CC	<u>98</u>	5,5%	45,0%	196	2,0	0,98	52	€ 137.449
M 013		Sclerosi multipla e atassia cerebellare	<u>69</u>	3,8%	48,9%	593	8,6	0,79	44	€ 108.946
C 227		Interventi sui tessuti molli senza CC	<u>63</u>	3,5%	52,4%	103	1,6	0,88	52	€ 92.233
C 342		Circoncisione, eta' > 17 anni	<u>55</u>	3,1%	55,4%	162	2,9	0,56	58	€ 51.538
C 503		Interventi sul ginocchio senza diagnosi principale di infezione	<u>47</u>	2,6%	58,1%	96	2,0	0,92	49	€ 92.184
C 538		Escissione locale e rimozione di mezzi di fissazione interna eccetto anca e femore senza CC	<u>44</u>	2,5%	60,5%	65	1,5	0,94	31	€ 75.525
C 339		Interventi sul testicolo non per neoplasie maligne, eta' > 17 anni	<u>38</u>	2,1%	62,6%	118	3,1	0,68	51	€ 44.283
C 040		Interventi sulle strutture extraoculari eccetto l'orbita, eta' > 17 anni	<u>37</u>	2,1%	64,7%	67	1,8	0,88	74	€ 58.336
M 467		Altri fattori che influenzano lo stato di salute	<u>34</u>	1,9%	66,6%	47	1,4	0,26	56	€ 6.153
C 229		Interventi su mano o polso eccetto interventi maggiori sulle articolazioni senza CC	<u>32</u>	1,8%	68,4%	43	1,3	0,74	48	€ 40.491
C 039		Interventi sul cristallino con o senza vitrectomia	<u>27</u>	1,5%	69,9%	47	1,7	0,48	75	€ 26.218
C 266		Trapianti di pelle e/o sbrigliamenti eccetto per ulcere della pelle/cellulite senza CC	<u>24</u>	1,3%	71,2%	33	1,4	0,97	64	€ 40.610
C 162		Interventi per ernia inguinale e femorale, eta' > 17 anni senza CC	<u>23</u>	1,3%	72,5%	62	2,7	0,74	59	€ 28.754
M 012		Malattie degenerative del sistema nervoso	<u>22</u>	1,2%	73,7%	76	3,5	0,91	61	€ 14.574
C 060		Tonsillectomia e/o adenoidectomia, eta' < 18 anni	<u>20</u>	1,1%	74,8%	40	2,0	0,40	7	€ 12.751
C 169		Interventi sulla bocca senza CC	<u>19</u>	1,1%	75,9%	24	1,3	0,90	67	€ 25.246
M 466		Assistenza riabilitativa senza anamnesi di neoplasia maligna come diagnosi secondaria	<u>19</u>	1,1%	76,9%	155	8,2	0,66	66	€ 27.018
		Altri DRG	<u>414</u>	23,1%	100,0%	1.025	2,5	0,82	43	€ 468.726
<b>Totale 2 Day Hospital</b>			<b><u>1.795</u></b>			<b>9.334</b>	<b>5,2</b>	<b>0,75</b>	<b>49</b>	<b>€ 3.898.392</b>

Codice ASL 202

Codice Istituto 130028

Denominazione istituto

Ospedale Renzetti Lanciano

01=pubblico / 05=privato 01

REGIME 1

tipo\_ricovero

Ordinari Lungodegenza Riabilitazione

Tipo DRG	Rischio inappr 108 LEA	Descrizione	Num. SDO	%	% cum	GG degenza o Num accessi	dmd	peso medio dei DRG	Età medi	Importo Regionale
M 127		Insufficienza cardiaca e shock	<u>52</u>	27,1%	27,1%	1.211	23,3	1,03	85	€ 183.044
M 524		Ischemia cerebrale transitoria	<u>17</u>	8,9%	35,9%	445	26,2	0,77	85	€ 66.682
M 087		Edema polmonare e insufficienza respiratoria	<u>13</u>	6,8%	42,7%	365	28,1	1,22	79	€ 54.547
M 132		Aterosclerosi con CC	<u>10</u>	5,2%	47,9%	172	17,2	0,81	82	€ 26.488
M 089		Polmonite semplice e pleurite, eta' > 17 anni con CC	<u>9</u>	4,7%	52,6%	299	33,2	1,14	85	€ 44.013
M 078		Embolia polmonare	<u>8</u>	4,2%	56,8%	311	38,9	1,34	84	€ 46.724
M 014		Emorragia intracranica o infarto cerebrale	<u>6</u>	3,1%	59,9%	93	15,5	1,26	78	€ 14.322
M 015		Malattie cerebrovascolari acute aspecifiche e occlusione precerebrale senza infarto	<u>5</u>	2,6%	62,5%	188	37,6	0,90	87	€ 26.426
M 462		Riabilitazione	<u>4</u>	2,1%	64,6%	113	28,3	0,76	81	€ 16.170
M 144		Altre diagnosi relative all'apparato circolatorio con CC	<u>4</u>	2,1%	66,7%	47	11,8	1,18	88	€ 7.238
M 249		Assistenza riabilitativa per malattie del sistema muscolo-scheletrico e del tessuto connettivo	<u>4</u>	2,1%	68,8%	98	24,5	0,62	84	€ 15.092
M 134		Ipertensione	<u>3</u>	1,6%	70,3%	67	22,3	0,67	86	€ 10.318
M 133		Aterosclerosi senza CC	<u>3</u>	1,6%	71,9%	61	20,3	0,63	87	€ 9.394
M 130		Malattie vascolari periferiche con CC	<u>3</u>	1,6%	73,4%	62	20,7	1,01	70	€ 9.548
M 082		Neoplasie dell'apparato respiratorio	<u>3</u>	1,6%	75,0%	101	33,7	1,33	73	€ 15.554
M 012		Malattie degenerative del sistema nervoso	<u>3</u>	1,6%	76,6%	102	34,0	0,91	84	€ 15.708
M 023		Stato stuporoso e coma di origine non traumatica	<u>3</u>	1,6%	78,1%	47	15,7	0,80	78	€ 7.238
M 296		Disturbi della nutrizione e miscellanea di disturbi del metabolismo, eta' > 17 anni con CC	<u>2</u>	1,0%	79,2%	46	23,0	0,86	85	€ 7.084
M 316		Insufficienza renale	<u>2</u>	1,0%	80,2%	98	49,0	1,15	77	€ 15.092
M 395		Anomalie dei globuli rossi, eta' > 17 anni	<u>2</u>	1,0%	81,3%	105	52,5	0,86	79	€ 15.554
		Altri DRG	<u>36</u>	18,8%	100,0%	903	25,1	0,99	81	€ 137.953
<b>Totale Ordinari Lungodegenza Riabilitazione</b>			<b><u>192</u></b>			<b>4.934</b>	<b>25,7</b>	<b>1,00</b>	<b>83</b>	<b>€ 744.190</b>

Codice ASL 202

Codice Istituto 130029

Denominazione istituto Ospedale Civile Vasto

01=pubblico / 05=privato 01

REGIME 1 tipo\_ricovero 1 Ordinari Acuti

Tipo DRG	Rischio inappr 108 LEA	Descrizione	Num. SDO	%	% cum	GG degenza o Num accessi	dmd	peso medio dei DRG	Età medi	Importo Regionale
M 391		Neonato normale	<u>598</u>	6,8%	6,8%	2.044	3,4	0,16	0	€ 327.010
M 373		Parto vaginale senza diagnosi complicanti	<u>544</u>	6,2%	12,9%	2.311	4,2	0,44	32	€ 699.783
M 127		Insufficienza cardiaca e shock	<u>375</u>	4,2%	17,2%	2.680	7,1	1,03	81	€ 1.067.718
M 087		Edema polmonare e insufficienza respiratoria	<u>334</u>	3,8%	21,0%	2.659	8,0	1,22	80	€ 1.178.929
C 371		Parto cesareo senza CC	<u>268</u>	3,0%	24,0%	1.144	4,3	0,73	34	€ 547.647
C 311		Interventi per via transuretrale senza CC	<u>266</u>	3,0%	27,0%	903	3,4	0,72	66	€ 608.127
C 359		Interventi su utero e annessi non per neoplasie maligne senza CC	<u>224</u>	2,5%	29,6%	823	3,7	0,98	46	€ 662.979
M 089		Polmonite semplice e pleurite, eta' > 17 anni con CC	<u>193</u>	2,2%	31,7%	1.648	8,5	1,14	74	€ 653.659
M 316		Insufficienza renale	<u>171</u>	1,9%	33,7%	1.582	9,3	1,15	73	€ 610.981
C 494		Colecistectomia laparoscopica senza esplorazione del dotto biliare comune senza CC	<u>159</u>	1,8%	35,5%	521	3,3	0,89	53	€ 438.117
M 014		Emorragia intracranica o infarto cerebrale	<u>159</u>	1,8%	37,3%	1.424	9,0	1,26	77	€ 579.936
C 337		Prostatectomia transuretrale senza CC	<u>151</u>	1,7%	39,0%	587	3,9	0,87	69	€ 389.569
C 211		Interventi su anca e femore, eccetto articolazioni maggiori, eta' > 17 anni senza CC	<u>129</u>	1,5%	40,5%	1.373	10,6	1,72	81	€ 768.307
C 544		Sostituzione di articolazioni maggiori o reimpianto degli arti inferiori	<u>121</u>	1,4%	41,8%	1.378	11,4	2,03	79	€ 1.049.969
M 524		Ischemia cerebrale transitoria	<u>104</u>	1,2%	43,0%	741	7,1	0,77	74	€ 257.674
M 389		Neonati a termine con affezioni maggiori	<u>100</u>	1,1%	44,1%	480	4,8	0,70	0	€ 382.853
M 090		Polmonite semplice e pleurite, eta' > 17 anni senza CC	<u>97</u>	1,1%	45,2%	662	6,8	0,76	63	€ 213.104
C 310		Interventi per via transuretrale con CC	<u>96</u>	1,1%	46,3%	470	4,9	1,01	63	€ 305.658
M 298		Disturbi della nutrizione e miscellanea di disturbi del metabolismo, eta' < 18 anni	<u>93</u>	1,1%	47,4%	243	2,6	0,27	5	€ 91.177
M 390		Neonati con altre affezioni significative	<u>93</u>	1,1%	48,4%	355	3,8	0,21	0	€ 104.033
		Altri DRG	<u>4.552</u>	51,6%	100,0%	26.212	5,8	1,12	52	€ 15.664.418
<b>Totale 1 Ordinari Acuti</b>			<b><u>8.827</u></b>			<b>50.240</b>	<b>5,7</b>	<b>0,97</b>	<b>50</b>	<b>€ 26.601.648</b>

Codice ASL 202

Codice Istituto 130029

Denominazione istituto

Ospedale Civile Vasto

01=pubblico / 05=privato 01

REGIME 2

tipo\_ricovero 2 Day Hospital

Tipo DRG	Rischio inappr 108 LEA	Descrizione	Num. SDO	%	% cum	GG degenza o Num accessi	dmd	peso medio dei DRG	Età medi	Importo Regionale
C 381		Aborto con dilatazione e raschiamento, mediante aspirazione o isterotomia	<u>336</u>	16,1%	16,1%	336	1,0	0,46	32	€ 360.585
C 162		Interventi per ernia inguinale e femorale, eta' > 17 anni senza CC	<u>163</u>	7,8%	23,9%	163	1,0	0,74	59	€ 203.779
M 410		Chemioterapia non associata a diagnosi secondaria di leucemia acuta	<u>159</u>	7,6%	31,5%	2.866	18,0	0,75	66	€ 1.037.750
M 430		Psicosi	<u>93</u>	4,4%	35,9%	1.435	15,4	0,77	49	€ 226.443
C 229		Interventi su mano o polso eccetto interventi maggiori sulle articolazioni senza CC	<u>69</u>	3,3%	39,2%	69	1,0	0,74	54	€ 87.308
C 055		Miscellanea di interventi su orecchio, naso, bocca e gola	<u>67</u>	3,2%	42,4%	67	1,0	0,82	42	€ 105.543
C 119		Legatura e stripping di vene	<u>62</u>	3,0%	45,4%	62	1,0	0,74	51	€ 94.337
M 323		Calcolosi urinaria con CC e/o litotripsia mediante ultrasuoni	<u>62</u>	3,0%	48,3%	296	4,8	0,55	54	€ 185.044
C 232		Artroscopia	<u>51</u>	2,4%	50,8%	51	1,0	0,76	52	€ 75.304
C 342		Circoncisione, eta' > 17 anni	<u>46</u>	2,2%	53,0%	46	1,0	0,56	50	€ 43.105
C 538		Escissione locale e rimozione di mezzi di fissazione interna eccetto anca e femore senza CC	<u>42</u>	2,0%	55,0%	42	1,0	0,94	47	€ 72.092
M 173		Neoplasie maligne dell'apparato digerente senza CC	<u>40</u>	1,9%	56,9%	130	3,3	0,89	69	€ 34.824
C 360		Interventi su vagina, cervice e vulva	<u>39</u>	1,9%	58,7%	39	1,0	0,86	46	€ 52.649
C 266		Trapianti di pelle e/o sbrigliamenti eccetto per ulcere della pelle/cellulite senza CC	<u>38</u>	1,8%	60,6%	38	1,0	0,97	59	€ 64.300
C 267		Interventi perianali e pilonidali	<u>38</u>	1,8%	62,4%	38	1,0	0,53	25	€ 32.372
M 189		Altre diagnosi relative all'apparato digerente, eta' > 17 anni senza CC	<u>35</u>	1,7%	64,1%	91	2,6	0,52	68	€ 15.849
C 056		Rinoplastica	<u>33</u>	1,6%	65,6%	33	1,0	0,94	35	€ 55.628
M 428		Disturbi della personalita' e del controllo degli impulsi	<u>22</u>	1,1%	66,7%	336	15,3	0,70	55	€ 53.021
C 359		Interventi su utero e annessi non per neoplasie maligne senza CC	<u>21</u>	1,0%	67,7%	21	1,0	0,98	54	€ 29.453
C 160		Interventi per ernia, eccetto inguinale e femorale, eta' > 17 anni senza CC	<u>19</u>	0,9%	68,6%	19	1,0	1,10	49	€ 28.257
		Altri DRG	<u>657</u>	31,4%	100,0%	2.285	3,5	0,84	55	€ 751.714
<b>Totale 2 Day Hospital</b>			<b><u>2.092</u></b>			<b>8.463</b>	<b>4,0</b>	<b>0,74</b>	<b>51</b>	<b>€ 3.609.358</b>

Codice ASL 202

Codice Istituto 130029

Denominazione istituto Ospedale Civile Vasto

01=pubblico / 05=privato 01

REGIME 1 tipo\_ricovero Ordinari Lungodegenza Riabilitazione

Tipo DRG	Rischio inappr 108 LEA	Descrizione	Num. SDO	%	% cum	GG degenza o Num accessi	dmd	peso medio dei DRG	Età medi	Importo Regionale
M 087		Edema polmonare e insufficienza respiratoria	<u>9</u>	39,1%	39,1%	68	7,6	1,22	77	€ 10.626
M 014		Emorragia intracranica o infarto cerebrale	<u>4</u>	17,4%	56,5%	40	10,0	1,26	89	€ 6.160
M 089		Polmonite semplice e pleurite, eta' > 17 anni con CC	<u>3</u>	13,0%	69,6%	25	8,3	1,14	78	€ 3.850
M 562		Convulsioni, eta' > 17 anni con CC	<u>2</u>	8,7%	78,3%	28	14,0	0,95	72	€ 4.312
M 127		Insufficienza cardiaca e shock	<u>1</u>	4,3%	82,6%	10	10,0	1,03	77	€ 1.540
M 202		Cirrosi e epatite alcolica	<u>1</u>	4,3%	87,0%	41	41,0	1,29	82	€ 6.314
M 274		Neoplasie maligne della mammella con CC	<u>1</u>	4,3%	91,3%	10	10,0	1,33	76	€ 1.540
M 316		Insufficienza renale	<u>1</u>	4,3%	95,7%	11	11,0	1,15	89	€ 1.694
M 404		Linfoma e leucemia non acuta senza CC	<u>1</u>	4,3%	100,0%	8	8,0	1,10	89	€ 1.232
<b>Totale Ordinari Lungodegenza Riabilitazione</b>			<b><u>23</u></b>			<b>241</b>	<b>10,5</b>	<b>1,19</b>	<b>80</b>	<b>€ 37.268</b>



Codice ASL 202

Codice Istituto 130030

Denominazione istituto Ospedale Vitt.Emanuele Atesa

01=pubblico / 05=privato 01

REGIME 1 tipo\_ricovero 1 Ordinari Acuti

Tipo DRG	Rischio inappr 108 LEA	Descrizione	Num. SDO	%	% cum	GG degenza o Num accessi	dmd	peso medio dei DRG	Età medi	Importo Regionale
M 127		Insufficienza cardiaca e shock	<u>208</u>	20,1%	20,1%	1.745	8,4	1,03	84	€ 614.126
M 087		Edema polmonare e insufficienza respiratoria	<u>100</u>	9,7%	29,8%	814	8,1	1,22	83	€ 360.935
C 544		Sostituzione di articolazioni maggiori o reimpianto degli arti inferiori	<u>64</u>	6,2%	35,9%	247	3,9	2,03	69	€ 552.292
M 089		Polmonite semplice e pleurite, eta' > 17 anni con CC	<u>58</u>	5,6%	41,5%	502	8,7	1,14	81	€ 198.015
C 494		Colecistectomia laparoscopica senza esplorazione del dotto biliare comune senza CC	<u>38</u>	3,7%	45,2%	101	2,7	0,89	51	€ 105.153
M 296		Disturbi della nutrizione e miscellanea di disturbi del metabolismo, eta' > 17 anni con CC	<u>32</u>	3,1%	48,3%	252	7,9	0,86	83	€ 87.491
C 503	x	Interventi sul ginocchio senza diagnosi principale di infezione	<u>27</u>	2,6%	50,9%	39	1,4	0,92	42	€ 50.799
M 174		Emorragia gastrointestinale con CC	<u>22</u>	2,1%	53,0%	201	9,1	1,06	80	€ 71.268
M 316		Insufficienza renale	<u>22</u>	2,1%	55,2%	180	8,2	1,15	83	€ 77.157
M 576		Setticemia senza ventilazione meccanica >= 96 ore, eta' > 17 anni	<u>21</u>	2,0%	57,2%	149	7,1	1,64	83	€ 93.062
C 219		Interventi su arto inferiore e omero eccetto anca, piede e femore, eta' > 17 anni senza CC	<u>20</u>	1,9%	59,1%	38	1,9	1,34	59	€ 71.284
M 090		Polmonite semplice e pleurite, eta' > 17 anni senza CC	<u>18</u>	1,7%	60,9%	138	7,7	0,76	59	€ 40.273
M 014		Emorragia intracranica o infarto cerebrale	<u>14</u>	1,4%	62,2%	102	7,3	1,26	87	€ 46.453
M 395	x	Anomalie dei globuli rossi, eta' > 17 anni	<u>14</u>	1,4%	63,6%	106	7,6	0,86	74	€ 22.908
M 524		Ischemia cerebrale transitoria	<u>13</u>	1,3%	64,8%	81	6,2	0,77	79	€ 32.283
M 320		Infezioni del rene e delle vie urinarie, eta' > 17 anni con CC	<u>13</u>	1,3%	66,1%	100	7,7	0,85	78	€ 34.283
C 161		Interventi per ernia inguinale e femorale, eta' > 17 anni con CC	<u>13</u>	1,3%	67,3%	23	1,8	1,00	73	€ 36.382
M 203		Neoplasie maligne dell'apparato epatobiliare o del pancreas	<u>12</u>	1,2%	68,5%	105	8,8	1,28	79	€ 47.863
M 082		Neoplasie dell'apparato respiratorio	<u>11</u>	1,1%	69,6%	99	9,0	1,33	81	€ 44.694
C 225		Interventi sul piede	<u>10</u>	1,0%	70,5%	12	1,2	0,88	55	€ 18.547
		Altri DRG	<u>305</u>	29,5%	100,0%	1.698	5,6	1,06	69	€ 887.249
<b>Totale 1 Ordinari Acuti</b>			<b><u>1.035</u></b>			<b>6.732</b>	<b>6,5</b>	<b>1,13</b>	<b>74</b>	<b>€ 3.492.515</b>

Codice ASL 202

Codice Istituto 130030

Denominazione istituto

Ospedale Vitt.Emanuele Atesa

01=pubblico / 05=privato 01

REGIME 2

tipo\_ricovero 2 Day Hospital

Tipo DRG	Rischio inappr 108 LEA	Descrizione	Num. SDO	%	% cum	GG degenza o Num accessi	dmd	peso medio dei DRG	Età medi	Importo Regionale
C 162		Interventi per ernia inguinale e femorale, eta' > 17 anni senza CC	<u>142</u>	19,3%	19,3%	226	1,6	0,74	61	€ 177.526
C 229		Interventi su mano o polso eccetto interventi maggiori sulle articolazioni senza CC	<u>77</u>	10,5%	29,8%	114	1,5	0,74	53	€ 97.431
C 119		Legatura e stripping di vene	<u>69</u>	9,4%	39,2%	117	1,7	0,74	54	€ 104.988
C 503		Interventi sul ginocchio senza diagnosi principale di infezione	<u>54</u>	7,3%	46,5%	82	1,5	0,92	50	€ 105.913
C 267		Interventi perianali e pilonidali	<u>39</u>	5,3%	51,8%	51	1,3	0,53	24	€ 33.224
C 160		Interventi per ernia, eccetto inguinale e femorale, eta' > 17 anni senza CC	<u>34</u>	4,6%	56,5%	53	1,6	1,10	49	€ 50.564
C 225		Interventi sul piede	<u>31</u>	4,2%	60,7%	52	1,7	0,88	57	€ 50.992
C 270		Altri interventi su pelle, tessuto sottocutaneo e mammella senza CC	<u>30</u>	4,1%	64,8%	47	1,6	0,77	55	€ 32.189
C 538		Escissione locale e rimozione di mezzi di fissazione interna eccetto anca e femore senza CC	<u>25</u>	3,4%	68,2%	33	1,3	0,94	45	€ 42.912
C 227		Interventi sui tessuti molli senza CC	<u>23</u>	3,1%	71,3%	35	1,5	0,88	56	€ 33.672
C 158		Interventi su ano e stoma senza CC	<u>22</u>	3,0%	74,3%	35	1,6	0,61	47	€ 21.624
C 266		Trapianti di pelle e/o sbrigliamenti eccetto per ulcere della pelle/cellulite senza CC	<u>20</u>	2,7%	77,0%	27	1,4	0,97	70	€ 33.842
C 006		Decompressione del tunnel carpale	<u>16</u>	2,2%	79,2%	20	1,3	0,74	72	€ 10.219
M 467		Altri fattori che influenzano lo stato di salute	<u>15</u>	2,0%	81,2%	22	1,5	0,26	55	€ 2.880
C 224		Interventi su spalla, gomito o avambraccio eccetto interventi maggiori su articolazioni senza CC	<u>13</u>	1,8%	83,0%	23	1,8	1,04	62	€ 20.179
C 149		Interventi maggiori su intestino crasso e tenue senza CC	<u>11</u>	1,5%	84,5%	16	1,5	1,91	56	€ 13.752
C 008		Interventi su nervi periferici e cranici e altri interventi su sistema nervoso senza CC	<u>10</u>	1,4%	85,9%	18	1,8	1,58	55	€ 25.242
M 240		Malattie del tessuto connettivo con CC	<u>10</u>	1,4%	87,2%	115	11,5	1,30	71	€ 32.254
C 342		Circoncisione, eta' > 17 anni	<u>10</u>	1,4%	88,6%	15	1,5	0,56	65	€ 9.371
C 219		Interventi su arto inferiore e omero eccetto anca, piede e femore, eta' > 17 anni senza CC	<u>7</u>	1,0%	89,5%	11	1,6	1,34	53	€ 12.902
		Altri DRG	<u>77</u>	10,5%	100,0%	149	1,9	0,92	57	€ 80.313
<b>Totale 2 Day Hospital</b>			<b><u>735</u></b>			<b>1.261</b>	<b>1,7</b>	<b>0,83</b>	<b>55</b>	<b>€ 991.989</b>

Codice ASL 202

Codice Istituto 130030

Denominazione istituto

Ospedale Vitt.Emanuele Atesa

01=pubblico / 05=privato 01

REGIME 1

tipo\_ricovero

Ordinari Lungodegenza Riabilitazione

Tipo DRG	Rischio inappr 108 LEA	Descrizione	Num. SDO	%	% cum	GG degenza o Num accessi	dmd	peso medio dei DRG	Età medi	Importo Regionale
M 012		Malattie degenerative del sistema nervoso	<u>125</u>	21,0%	21,0%	2.111	16,9	0,91	81	€ 528.227
M 256		Altre diagnosi del sistema muscolo-scheletrico e del tessuto connettivo	<u>121</u>	20,4%	41,4%	1.588	13,1	0,62	71	€ 382.851
M 249		Assistenza riabilitativa per malattie del sistema muscolo-scheletrico e del tessuto connettivo	<u>114</u>	19,2%	60,6%	1.763	15,5	0,62	82	€ 417.291
M 127		Insufficienza cardiaca e shock	<u>46</u>	7,7%	68,4%	598	13,0	1,03	86	€ 92.092
M 089		Polmonite semplice e pleurite, eta' > 17 anni con CC	<u>21</u>	3,5%	71,9%	273	13,0	1,14	85	€ 42.042
M 248		Tendinite, miosite e borsite	<u>15</u>	2,5%	74,4%	246	16,4	0,76	87	€ 37.884
M 087		Edema polmonare e insufficienza respiratoria	<u>11</u>	1,9%	76,3%	157	14,3	1,22	82	€ 24.332
M 463		Segni e sintomi con CC	<u>11</u>	1,9%	78,1%	134	12,2	0,80	73	€ 25.567
M 296		Disturbi della nutrizione e miscellanea di disturbi del metabolismo, eta' > 17 anni con CC	<u>10</u>	1,7%	79,8%	120	12,0	0,86	84	€ 18.480
M 413		Altre alterazioni mieloproliferative e neoplasie poco differenziate con CC	<u>7</u>	1,2%	81,0%	126	18,0	1,49	76	€ 19.404
M 243		Affezioni mediche del dorso	<u>6</u>	1,0%	82,0%	87	14,5	0,68	83	€ 16.185
M 016		Malattie cerebrovascolari aspecifiche con CC	<u>5</u>	0,8%	82,8%	88	17,6	1,27	81	€ 23.434
M 034		Altre malattie del sistema nervoso con CC	<u>5</u>	0,8%	83,7%	93	18,6	1,14	84	€ 16.792
M 576		Setticemia senza ventilazione meccanica >= 96 ore, eta' > 17 anni	<u>5</u>	0,8%	84,5%	73	14,6	1,64	81	€ 11.242
M 524		Ischemia cerebrale transitoria	<u>4</u>	0,7%	85,2%	82	20,5	0,77	83	€ 20.264
M 560		Infezioni batteriche e tubercolosi del sistema nervoso	<u>4</u>	0,7%	85,9%	95	23,8	2,51	74	€ 25.298
M 174		Emorragia gastrointestinale con CC	<u>3</u>	0,5%	86,4%	73	24,3	1,06	88	€ 11.242
M 318		Neoplasie del rene e delle vie urinarie con CC	<u>3</u>	0,5%	86,9%	62	20,7	1,29	87	€ 9.548
M 467		Altri fattori che influenzano lo stato di salute	<u>3</u>	0,5%	87,4%	39	13,0	0,26	65	€ 7.693
C 287		Trapianti cutanei e sbrigliamento di ferite per malattie endocrine, nutrizionali e metaboliche	<u>3</u>	0,5%	87,9%	53	17,7	1,97	81	€ 8.162
		Altri DRG	<u>72</u>	12,1%	100,0%	1.049	14,6	1,11	80	€ 184.511
<b>Totale Ordinari Lungodegenza Riabilitazione</b>			<b><u>594</u></b>			<b>8.910</b>	<b>15,0</b>	<b>0,87</b>	<b>80</b>	<b>€ 1.922.538</b>

Codice ASL 202

Codice Istituto 130031

Denominazione istituto

Ospedale Maria Ss Immacolata Guardiagrele

01=pubblico / 05=privato 01

REGIME 1

tipo\_ricovero 1 Ordinari Acuti

Tipo DRG	Rischio inappr 108 LEA	Descrizione	Num. SDO	%	% cum	GG degenza o Num accessi	dmd	peso medio dei DRG	Età medi	Importo Regionale
M 430		Psicosi	<u>315</u>	23,8%	23,8%	4.431	14,1	0,77	50	€ 592.505
M 127		Insufficienza cardiaca e shock	<u>226</u>	17,1%	40,8%	2.461	10,9	1,03	83	€ 633.388
M 296		Disturbi della nutrizione e miscellanea di disturbi del metabolismo, eta' > 17 anni con CC	<u>55</u>	4,2%	45,0%	738	13,4	0,86	84	€ 156.899
M 099		Segni e sintomi respiratori con CC	<u>34</u>	2,6%	47,5%	422	12,4	0,89	75	€ 89.349
M 316		Insufficienza renale	<u>29</u>	2,2%	49,7%	352	12,1	1,15	79	€ 100.443
M 524		Ischemia cerebrale transitoria	<u>29</u>	2,2%	51,9%	299	10,3	0,77	81	€ 76.073
M 395	x	Anomalie dei globuli rossi, eta' > 17 anni	<u>27</u>	2,0%	54,0%	242	9,0	0,86	74	€ 42.544
M 089		Polmonite semplice e pleurite, eta' > 17 anni con CC	<u>27</u>	2,0%	56,0%	417	15,4	1,14	79	€ 99.587
M 297		Disturbi della nutrizione e miscellanea di disturbi del metabolismo, eta' > 17 anni senza CC	<u>26</u>	2,0%	58,0%	278	10,7	0,56	76	€ 43.060
M 088	x	Malattia polmonare cronica ostruttiva	<u>25</u>	1,9%	59,8%	208	8,3	0,82	80	€ 37.759
M 139	x	Aritmia e alterazioni della conduzione cardiaca senza CC	<u>24</u>	1,8%	61,7%	72	3,0	0,52	76	€ 17.015
M 143		Dolore toracico	<u>23</u>	1,7%	63,4%	82	3,6	0,49	62	€ 24.774
M 087		Edema polmonare e insufficienza respiratoria	<u>20</u>	1,5%	64,9%	307	15,4	1,22	81	€ 69.311
M 523		Abuso o dipendenza da alcool/farmaci senza terapia riabilitativa senza CC	<u>19</u>	1,4%	66,3%	144	7,6	0,54	40	€ 26.638
M 204		Malattie del pancreas eccetto neoplasie maligne	<u>15</u>	1,1%	67,5%	249	16,6	1,05	65	€ 50.187
M 576		Setticemia senza ventilazione meccanica >= 96 ore, eta' > 17 anni	<u>15</u>	1,1%	68,6%	217	14,5	1,64	84	€ 75.638
M 142	x	Sincope e collasso senza CC	<u>14</u>	1,1%	69,7%	90	6,4	0,60	64	€ 13.677
M 138		Aritmia e alterazioni della conduzione cardiaca con CC	<u>13</u>	1,0%	70,6%	86	6,6	0,80	74	€ 29.098
M 140		Angina pectoris	<u>13</u>	1,0%	71,6%	100	7,7	0,62	83	€ 21.020
M 134	x	Ipertensione	<u>13</u>	1,0%	72,6%	91	7,0	0,67	74	€ 12.229
		Altri DRG	<u>363</u>	27,4%	100,0%	3.891	10,7	0,85	71	€ 876.213
<b>Totale 1 Ordinari Acuti</b>			<b><u>1.325</u></b>			<b>15.177</b>	<b>11,5</b>	<b>0,86</b>	<b>69</b>	<b>€ 3.087.408</b>

Codice ASL 202

Codice Istituto 130031

Denominazione istituto Ospedale Maria Ss Immacolata Guardiagrele

01=pubblico / 05=privato 01

REGIME 2

tipo\_ricovero 2 Day Hospital

Tipo DRG	Rischio inappr 108 LEA	Descrizione	Num. SDO	%	% cum	GG degenza o Num accessi	dmd	peso medio dei DRG	Età medi	Importo Regionale
M 430		Psicosi	<u>5</u>	62,5%	62,5%	76	15,2	0,77	53	€ 11.993
M 426		Nevrosi depressive	<u>2</u>	25,0%	87,5%	7	3,5	0,39	46	€ 939
M 427		Nevrosi eccetto nevrosi depressive	<u>1</u>	12,5%	100,0%	9	9,0	0,39	67	€ 1.207
<b>Totale 2 Day Hospital</b>			<b><u>8</u></b>			<b>92</b>	<b>11,5</b>	<b>0,63</b>	<b>53</b>	<b>€ 14.139</b>

Codice ASL 202

Codice Istituto 130031

Denominazione istituto

Ospedale Maria Ss Immacolata Guardiagrele

01=pubblico / 05=privato 01

REGIME 1

tipo\_ricovero

Ordinari Lungodegenza Riabilitazione

Tipo DRG	Rischio inappr 108 LEA	Descrizione	Num. SDO	%	% cum	GG degenza o Num accessi	dmd	peso medio dei DRG	Età medi	Importo Regionale
M 127		Insufficienza cardiaca e shock	<u>30</u>	31,3%	31,3%	699	23,3	1,03	87	€ 107.646
M 467		Altri fattori che influenzano lo stato di salute	<u>8</u>	8,3%	39,6%	467	58,4	0,26	85	€ 66.744
M 012		Malattie degenerative del sistema nervoso	<u>5</u>	5,2%	44,8%	245	49,0	0,91	87	€ 37.052
M 087		Edema polmonare e insufficienza respiratoria	<u>5</u>	5,2%	50,0%	175	35,0	1,22	83	€ 26.519
M 271		Ulcere della pelle	<u>4</u>	4,2%	54,2%	136	34,0	1,30	87	€ 20.944
M 576		Setticemia senza ventilazione meccanica >= 96 ore, eta' > 17 anni	<u>4</u>	4,2%	58,3%	109	27,3	1,64	94	€ 15.862
M 014		Emorragia intracranica o infarto cerebrale	<u>4</u>	4,2%	62,5%	59	14,8	1,26	82	€ 9.086
M 296		Disturbi della nutrizione e miscellanea di disturbi del metabolismo, eta' > 17 anni con CC	<u>3</u>	3,1%	65,6%	151	50,3	0,86	88	€ 23.069
M 236		Fratture dell'anca e della pelvi	<u>3</u>	3,1%	68,8%	134	44,7	0,67	83	€ 20.205
M 144		Altre diagnosi relative all'apparato circolatorio con CC	<u>2</u>	2,1%	70,8%	92	46,0	1,18	75	€ 14.168
M 202		Cirrosi e epatite alcolica	<u>2</u>	2,1%	72,9%	101	50,5	1,29	81	€ 15.492
M 243		Affezioni mediche del dorso	<u>2</u>	2,1%	75,0%	94	47,0	0,68	84	€ 13.983
M 463		Segni e sintomi con CC	<u>2</u>	2,1%	77,1%	69	34,5	0,80	82	€ 10.626
M 464		Segni e sintomi senza CC	<u>2</u>	2,1%	79,2%	42	21,0	0,50	84	€ 6.468
M 413		Altre alterazioni mieloproliferative e neoplasie poco differenziate con CC	<u>1</u>	1,0%	80,2%	25	25,0	1,49	78	€ 3.850
M 414		Altre alterazioni mieloproliferative e neoplasie poco differenziate senza CC	<u>1</u>	1,0%	81,3%	18	18,0	0,97	70	€ 2.772
M 572		Malattie gastrointestinali maggiori e infezioni peritoneali	<u>1</u>	1,0%	82,3%	91	91,0	0,94	86	€ 12.104
M 250		Fratture, distorsioni, stiramenti e lussazioni di avambraccio, mano e piede, eta' > 17 anni con CC	<u>1</u>	1,0%	83,3%	9	9,0	0,67	89	€ 1.386
M 248		Tendinite, miosite e borsite	<u>1</u>	1,0%	84,4%	29	29,0	0,76	84	€ 4.466
M 466		Assistenza riabilitativa senza anamnesi di neoplasia maligna come diagnosi secondaria	<u>1</u>	1,0%	85,4%	21	21,0	0,66	92	€ 3.234
		Altri DRG	<u>14</u>	14,6%	100,0%	379	27,1	0,94	78	€ 58.058
<b>Totale Ordinari Lungodegenza Riabilitazione</b>			<b><u>96</u></b>			<b>3.145</b>	<b>32,8</b>	<b>0,96</b>	<b>85</b>	<b>€ 473.735</b>

Codice ASL 202

Codice Istituto 130032

Denominazione istituto Ospedale 'G. Bernabeo' Ortona

01=pubblico / 05=privato 01

REGIME 1 tipo\_ricovero 1 Ordinari Acuti

Tipo DRG	Rischio inappr 108 LEA	Descrizione	Num. SDO	%	% cum	GG degenza o Num accessi	dmd	peso medio dei DRG	Età medi	Importo Regionale
M 373		Parto vaginale senza diagnosi complicanti	<u>346</u>	7,8%	7,8%	1.207	3,5	0,44	31	€ 430.801
M 127		Insufficienza cardiaca e shock	<u>286</u>	6,4%	14,2%	1.914	6,7	1,03	82	€ 786.731
M 391		Neonato normale	<u>231</u>	5,2%	19,4%	826	3,6	0,16	0	€ 126.320
C 260		Mastectomia subtotale per neoplasie maligne senza CC	<u>223</u>	5,0%	24,4%	464	2,1	0,89	61	€ 511.666
C 371		Parto cesareo senza CC	<u>195</u>	4,4%	28,8%	821	4,2	0,73	34	€ 398.354
M 390		Neonati con altre affezioni significative	<u>159</u>	3,6%	32,4%	597	3,8	0,21	0	€ 176.894
M 389		Neonati a termine con affezioni maggiori	<u>148</u>	3,3%	35,7%	729	4,9	0,70	0	€ 567.904
C 259		Mastectomia subtotale per neoplasie maligne con CC	<u>115</u>	2,6%	38,3%	249	2,2	1,01	62	€ 305.057
M 298		Disturbi della nutrizione e miscellanea di disturbi del metabolismo, eta' < 18 anni	<u>115</u>	2,6%	40,9%	489	4,3	0,27	4	€ 132.871
M 316		Insufficienza renale	<u>96</u>	2,2%	43,0%	681	7,1	1,15	81	€ 342.093
M 087		Edema polmonare e insufficienza respiratoria	<u>94</u>	2,1%	45,1%	676	7,2	1,22	73	€ 325.359
M 099		Segni e sintomi respiratori con CC	<u>90</u>	2,0%	47,2%	578	6,4	0,89	71	€ 222.995
M 098		Bronchite e asma, eta' < 18 anni	<u>75</u>	1,7%	48,8%	322	4,3	0,38	4	€ 108.677
M 091		Polmonite semplice e pleurite, eta' < 18 anni	<u>74</u>	1,7%	50,5%	491	6,6	0,47	5	€ 140.764
M 395	x	Anomalie dei globuli rossi, eta' > 17 anni	<u>73</u>	1,6%	52,1%	421	5,8	0,86	78	€ 117.339
M 014		Emorragia intracranica o infarto cerebrale	<u>60</u>	1,3%	53,5%	498	8,3	1,26	78	€ 214.482
C 359		Interventi su utero e annessi non per neoplasie maligne senza CC	<u>56</u>	1,3%	54,8%	225	4,0	0,98	43	€ 165.510
C 258		Mastectomia totale per neoplasie maligne senza CC	<u>53</u>	1,2%	55,9%	168	3,2	1,17	57	€ 172.936
M 297		Disturbi della nutrizione e miscellanea di disturbi del metabolismo, eta' > 17 anni senza CC	<u>50</u>	1,1%	57,1%	216	4,3	0,56	59	€ 78.175
C 494		Colecistectomia laparoscopica senza esplorazione del dotto biliare comune senza CC	<u>50</u>	1,1%	58,2%	148	3,0	0,89	55	€ 135.877
		Altri DRG	<u>1.860</u>	41,8%	100,0%	10.308	5,5	1,12	58	€ 6.394.185
<b>Totale 1 Ordinari Acuti</b>			<b><u>4.449</u></b>			<b>22.028</b>	<b>5,0</b>	<b>0,87</b>	<b>48</b>	<b>€ 11.854.989</b>

Codice ASL 202

Codice Istituto 130032

Denominazione istituto Ospedale 'G. Bernabeo' Ortona

01=pubblico / 05=privato 01

REGIME 2

tipo\_ricovero 2 Day Hospital

Tipo DRG	Rischio inappr 108 LEA	Descrizione	Num. SDO	%	% cum	GG degenza o Num accessi	dmd	peso medio dei DRG	Età medi	Importo Regionale
C 359		Interventi su utero e annessi non per neoplasie maligne senza CC	<u>541</u>	18,1%	18,1%	541	1,0	0,98	43	€ 758.774
C 381		Aborto con dilatazione e raschiamento, mediante aspirazione o isterotomia	<u>452</u>	15,2%	33,3%	452	1,0	0,46	31	€ 484.000
C 262		Biopsia della mammella e escissione locale non per neoplasie maligne	<u>347</u>	11,6%	45,0%	347	1,0	0,60	46	€ 393.758
M 410		Chemioterapia non associata a diagnosi secondaria di leucemia acuta	<u>171</u>	5,7%	50,7%	2.309	13,5	0,75	58	€ 836.066
C 040		Interventi sulle strutture extraoculari eccetto l'orbita, eta' > 17 anni	<u>140</u>	4,7%	55,4%	140	1,0	0,88	72	€ 220.731
C 260		Mastectomia subtotale per neoplasie maligne senza CC	<u>138</u>	4,6%	60,0%	138	1,0	0,89	58	€ 183.541
C 266		Trapianti di pelle e/o sbrigliamenti eccetto per ulcere della pelle/cellulite senza CC	<u>93</u>	3,1%	63,1%	93	1,0	0,97	70	€ 157.365
C 042		Interventi sulle strutture intraoculari eccetto retina, iride e cristallino	<u>87</u>	2,9%	66,1%	87	1,0	0,84	74	€ 129.273
C 060		Tonsillectomia e/o adenoidectomia, eta' < 18 anni	<u>72</u>	2,4%	68,5%	72	1,0	0,40	8	€ 45.905
C 162		Interventi per ernia inguinale e femorale, eta' > 17 anni senza CC	<u>65</u>	2,2%	70,6%	65	1,0	0,74	58	€ 81.262
C 225		Interventi sul piede	<u>60</u>	2,0%	72,7%	60	1,0	0,88	55	€ 98.694
M 411		Anamnesi di neoplasia maligna senza endoscopia	<u>56</u>	1,9%	74,5%	567	10,1	0,48	67	€ 85.033
C 055		Miscellanea di interventi su orecchio, naso, bocca e gola	<u>50</u>	1,7%	76,2%	50	1,0	0,82	45	€ 78.764
C 268		Chirurgia plastica della pelle, del tessuto sottocutaneo e della mammella	<u>43</u>	1,4%	77,7%	43	1,0	1,27	56	€ 90.543
C 360		Interventi su vagina, cervice e vulva	<u>43</u>	1,4%	79,1%	43	1,0	0,86	42	€ 58.049
C 229		Interventi su mano o polso eccetto interventi maggiori sulle articolazioni senza CC	<u>37</u>	1,2%	80,3%	37	1,0	0,74	58	€ 46.818
C 120		Altri interventi sull'apparato circolatorio	<u>36</u>	1,2%	81,5%	36	1,0	2,06	67	€ 89.422
C 119		Legatura e stripping di vene	<u>34</u>	1,1%	82,7%	34	1,0	0,74	58	€ 51.733
C 265		Trapianti di pelle e/o sbrigliamenti eccetto per ulcere della pelle/cellulite con CC	<u>29</u>	1,0%	83,7%	29	1,0	1,29	77	€ 49.071
C 315		Altri interventi sul rene e sulle vie urinarie	<u>24</u>	0,8%	84,5%	24	1,0	2,01	65	€ 62.319
		Altri DRG	<u>463</u>	15,5%	100,0%	527	1,1	0,92	53	€ 520.330
<b>Totale 2 Day Hospital</b>			<b><u>2.981</u></b>			<b>5.694</b>	<b>1,9</b>	<b>0,81</b>	<b>49</b>	<b>€ 4.521.451</b>



Codice ASL 202

Codice Istituto 130034

Denominazione istituto

Casa di cura Villa Pini D`Abruzzo Chieti

01=pubblico / 05=privato 05

REGIME 1 tipo\_ricovero 1 Ordinari Acuti

Tipo DRG	Rischio inappr 108 LEA	Descrizione	Num. SDO	%	% cum	GG degenza o Num accessi	dmd	peso medio dei DRG	Età medi	Importo Regionale
M 012		Malattie degenerative del sistema nervoso	<u>265</u>	16,7%	16,7%	3.274	12,4	0,91	76	€ 743.134
M 087		Edema polmonare e insufficienza respiratoria	<u>185</u>	11,6%	28,3%	2.041	11,0	1,22	76	€ 692.621
M 127		Insufficienza cardiaca e shock	<u>136</u>	8,6%	36,9%	1.456	10,7	1,03	76	€ 405.629
C 149		Interventi maggiori su intestino crasso e tenue senza CC	<u>94</u>	5,9%	42,8%	554	5,9	1,91	63	€ 652.948
C 285		Amputazioni di arto inferiore per malattie endocrine, nutrizionali o metaboliche	<u>65</u>	4,1%	46,9%	433	6,7	2,56	69	€ 488.621
C 151		Lisi di aderenze peritoneali senza CC	<u>60</u>	3,8%	50,6%	225	3,8	1,52	59	€ 252.244
M 297		Disturbi della nutrizione e miscellanea di disturbi del metabolismo, eta' > 17 anni senza CC	<u>46</u>	2,9%	53,5%	196	4,3	0,56	44	€ 78.960
C 494		Colecistectomia laparoscopica senza esplorazione del dotto biliare comune senza CC	<u>43</u>	2,7%	56,2%	125	2,9	0,89	63	€ 118.056
C 287		Trapianti cutanei e sbrigliamento di ferite per malattie endocrine, nutrizionali e metaboliche	<u>43</u>	2,7%	58,9%	243	5,7	1,97	66	€ 200.829
C 288		Interventi per obesita'	<u>39</u>	2,5%	61,4%	136	3,5	1,86	45	€ 216.363
C 264		Trapianti di pelle e/o sbrigliamenti per ulcere pelle o cellulite senza CC	<u>36</u>	2,3%	63,6%	147	4,1	1,47	65	€ 149.555
M 088	x	Malattia polmonare cronica ostruttiva	<u>33</u>	2,1%	65,7%	290	8,8	0,82	64	€ 52.246
M 524		Ischemia cerebrale transitoria	<u>32</u>	2,0%	67,7%	318	9,9	0,77	76	€ 77.213
C 335		Interventi maggiori sulla pelvi maschile senza CC	<u>22</u>	1,4%	69,1%	215	9,8	1,91	71	€ 128.832
C 158	x	Interventi su ano e stoma senza CC	<u>17</u>	1,1%	70,2%	42	2,5	0,61	61	€ 19.767
C 290		Interventi sulla tiroide	<u>17</u>	1,1%	71,3%	61	3,6	1,00	58	€ 55.446
C 337		Prostatectomia transuretrale senza CC	<u>17</u>	1,1%	72,3%	134	7,9	0,87	72	€ 44.028
C 570		Interventi maggiori su intestino crasso e tenue con CC senza diagnosi gastrointestinale maggiore	<u>17</u>	1,1%	73,4%	150	8,8	2,74	72	€ 187.882
M 183	x	Esofagite, gastroenterite e miscellanea di malattie dell'apparato digerente, eta' > 17 anni senza CC	<u>17</u>	1,1%	74,5%	120	7,1	0,56	57	€ 15.912
C 311		Interventi per via transuretrale senza CC	<u>14</u>	0,9%	75,3%	61	4,4	0,72	68	€ 32.130
		Altri DRG	<u>392</u>	24,7%	100,0%	3.836	9,8	1,41	66	€ 1.750.675
<b>Totale 1 Ordinari Acuti</b>			<b><u>1.590</u></b>			<b>14.057</b>	<b>8,8</b>	<b>1,30</b>	<b>68</b>	<b>€ 6.363.094</b>

Codice ASL 202

Codice Istituto 130034

Denominazione istituto

Casa di cura Villa Pini D`Abruzzo Chieti

01=pubblico / 05=privato 05

REGIME 2

tipo\_ricovero 2 Day Hospital

Tipo DRG	Rischio inappr 108 LEA	Descrizione	Num. SDO	%	% cum	GG degenza o Num accessi	dmd	peso medio dei DRG	Età medi	Importo Regionale
C 494		Colecistectomia laparoscopica senza esplorazione del dotto biliare comune senza CC	<u>128</u>	22,6%	22,6%	128	1,0	0,89	50	€ 182.185
C 158		Interventi su ano e stoma senza CC	<u>104</u>	18,3%	40,9%	104	1,0	0,61	53	€ 102.225
C 162		Interventi per ernia inguinale e femorale, eta' > 17 anni senza CC	<u>68</u>	12,0%	52,9%	68	1,0	0,74	66	€ 85.012
C 267		Interventi perianali e pilonidali	<u>53</u>	9,3%	62,3%	53	1,0	0,53	25	€ 45.150
C 119		Legatura e stripping di vene	<u>35</u>	6,2%	68,4%	35	1,0	0,74	52	€ 53.255
C 345		Altri interventi sull'apparato riproduttivo maschile eccetto per neoplasie maligne	<u>25</u>	4,4%	72,8%	25	1,0	0,94	68	€ 32.495
C 342		Circoncisione, eta' > 17 anni	<u>24</u>	4,2%	77,1%	24	1,0	0,56	50	€ 22.489
M 297		Disturbi della nutrizione e miscellanea di disturbi del metabolismo, eta' > 17 anni senza CC	<u>20</u>	3,5%	80,6%	20	1,0	0,56	42	€ 3.726
C 344		Altri interventi sull'apparato riproduttivo maschile per neoplasie maligne	<u>17</u>	3,0%	83,6%	17	1,0	0,94	70	€ 24.223
C 339		Interventi sul testicolo non per neoplasie maligne, eta' > 17 anni	<u>14</u>	2,5%	86,1%	14	1,0	0,68	48	€ 16.315
C 160		Interventi per ernia, eccetto inguinale e femorale, eta' > 17 anni senza CC	<u>12</u>	2,1%	88,2%	12	1,0	1,10	55	€ 17.846
C 262		Biopsia della mammella e escissione locale non per neoplasie maligne	<u>10</u>	1,8%	89,9%	10	1,0	0,60	38	€ 11.348
M 410		Chemioterapia non associata a diagnosi secondaria di leucemia acuta	<u>9</u>	1,6%	91,5%	43	4,8	0,75	75	€ 15.570
C 270		Altri interventi su pelle, tessuto sottocutaneo e mammella senza CC	<u>8</u>	1,4%	92,9%	8	1,0	0,77	48	€ 8.584
M 296		Disturbi della nutrizione e miscellanea di disturbi del metabolismo, eta' > 17 anni con CC	<u>5</u>	0,9%	93,8%	5	1,0	0,86	26	€ 995
C 343		Circoncisione, eta' < 18 anni	<u>3</u>	0,5%	94,4%	3	1,0	0,29	14	€ 1.965
C 394		Altri interventi sugli organi emopoietici	<u>3</u>	0,5%	94,9%	3	1,0	1,12	47	€ 4.650
M 298		Disturbi della nutrizione e miscellanea di disturbi del metabolismo, eta' < 18 anni	<u>3</u>	0,5%	95,4%	3	1,0	0,27	15	€ 507
C 313		Interventi sull'uretra, eta' > 17 anni senza CC	<u>2</u>	0,4%	95,8%	2	1,0	1,03	46	€ 2.995
C 341		Interventi sul pene	<u>2</u>	0,4%	96,1%	2	1,0	1,22	66	€ 4.127
		Altri DRG	<u>22</u>	3,9%	100,0%	65	3,0	0,84	61	€ 17.838
<b>Totale 2 Day Hospital</b>			<b><u>567</u></b>			<b>644</b>	<b>1,1</b>	<b>0,74</b>	<b>52</b>	<b>€ 653.501</b>

Codice ASL 202

Codice Istituto 130034

Denominazione istituto

Casa di cura Villa Pini D`Abruzzo Chieti

01=pubblico / 05=privato 05

REGIME 1

tipo\_ricovero

Ordinari Lungodegenza Riabilitazione

Tipo DRG	Rischio inappr 108 LEA	Descrizione	Num. SDO	%	% cum	GG degenza o Num accessi	dmd	peso medio dei DRG	Età medi	Importo Regionale
M 087		Edema polmonare e insufficienza respiratoria	<u>186</u>	15,6%	15,6%	4.625	24,9	1,22	76	€ 1.043.261
M 239		Fratture patologiche e neoplasie maligne del sistema muscolo-scheletrico e tessuto connettivo	<u>166</u>	13,9%	29,5%	4.230	25,5	1,11	83	€ 1.019.811
M 012		Malattie degenerative del sistema nervoso	<u>141</u>	11,8%	41,3%	5.296	37,6	0,91	78	€ 1.407.183
M 145		Altre diagnosi relative all'apparato circolatorio senza CC	<u>130</u>	10,9%	52,2%	2.281	17,5	0,69	68	€ 559.073
M 144		Altre diagnosi relative all'apparato circolatorio con CC	<u>126</u>	10,6%	62,8%	2.412	19,1	1,18	72	€ 591.426
M 244		Malattie dell'osso e artropatie specifiche con CC	<u>116</u>	9,7%	72,5%	2.304	19,9	0,84	68	€ 555.471
M 127		Insufficienza cardiaca e shock	<u>92</u>	7,7%	80,2%	1.782	19,4	1,03	78	€ 437.013
M 566		Diagnosi relative all'apparato respiratorio con respirazione assistita < 96 ore	<u>49</u>	4,1%	84,3%	1.238	25,3	2,11	72	€ 279.256
M 256		Altre diagnosi del sistema muscolo-scheletrico e del tessuto connettivo	<u>31</u>	2,6%	86,9%	661	21,3	0,62	72	€ 159.360
M 014		Emorragia intracranica o infarto cerebrale	<u>27</u>	2,3%	89,2%	864	32,0	1,26	80	€ 229.968
M 088		Malattia polmonare cronica ostruttiva	<u>20</u>	1,7%	90,9%	440	22,0	0,82	74	€ 99.476
M 248		Tendinite, miosite e borsite	<u>17</u>	1,4%	92,3%	449	26,4	0,76	78	€ 108.249
M 249		Assistenza riabilitativa per malattie del sistema muscolo-scheletrico e del tessuto connettivo	<u>13</u>	1,1%	93,4%	310	23,8	0,62	67	€ 74.738
M 073		Altre diagnosi relative a orecchio, naso, bocca e gola, eta' > 17 anni	<u>8</u>	0,7%	94,0%	162	20,3	0,61	65	€ 31.955
M 245		Malattie dell'osso e artropatie specifiche senza CC	<u>7</u>	0,6%	94,6%	136	19,4	0,56	70	€ 32.788
M 035		Altre malattie del sistema nervoso senza CC	<u>6</u>	0,5%	95,1%	234	39,0	0,68	71	€ 62.312
M 122		Malattie cardiovascolari con IMA senza complicanze maggiori, dimessi vivi	<u>6</u>	0,5%	95,6%	126	21,0	1,22	77	€ 30.883
M 009		Malattie e traumatismi del midollo spinale	<u>5</u>	0,4%	96,1%	186	37,2	1,28	67	€ 49.530
M 121		Malattie cardiovascolari con IMA e complicanze maggiori, dimessi vivi	<u>4</u>	0,3%	96,4%	90	22,5	1,58	82	€ 22.059
M 140		Angina pectoris	<u>4</u>	0,3%	96,7%	78	19,5	0,62	84	€ 19.118
		Altri DRG	<u>39</u>	3,3%	100,0%	1.051	26,9	1,16	74	€ 261.265
<b>Totale Ordinari Lungodegenza Riabilitazione</b>			<b><u>1.193</u></b>			<b>28.955</b>	<b>24,3</b>	<b>1,04</b>	<b>75</b>	<b>€ 7.074.196</b>

Codice ASL 202

Codice Istituto 130035

Denominazione istituto

Casa di cura Dott Spatocco Chieti

01=pubblico / 05=privato 05

REGIME 1 tipo\_ricovero 1 Ordinari Acuti

Tipo DRG	Rischio inappr 108 LEA	Descrizione	Num. SDO	%	% cum	GG degenza o Num accessi	dmd	peso medio dei DRG	Età medi	Importo Regionale
C 234		Altri interventi su sistema muscolo-scheletrico e tessuto connettivo senza CC	<u>326</u>	11,1%	11,1%	882	2,7	1,25	59	€ 1.480.197
M 073	x	Altre diagnosi relative a orecchio, naso, bocca e gola, eta' > 17 anni	<u>256</u>	8,7%	19,8%	1.165	4,6	0,61	61	€ 298.185
M 127		Insufficienza cardiaca e shock	<u>240</u>	8,2%	28,0%	1.640	6,8	1,03	79	€ 708.466
C 544		Sostituzione di articolazioni maggiori o reimpianto degli arti inferiori	<u>228</u>	7,8%	35,8%	1.803	7,9	2,03	71	€ 1.968.339
C 211		Interventi su anca e femore, eccetto articolazioni maggiori, eta' > 17 anni senza CC	<u>187</u>	6,4%	42,1%	451	2,4	1,72	50	€ 1.113.748
C 494		Colecistectomia laparoscopica senza esplorazione del dotto biliare comune senza CC	<u>124</u>	4,2%	46,3%	418	3,4	0,89	53	€ 344.365
M 087		Edema polmonare e insufficienza respiratoria	<u>102</u>	3,5%	49,8%	873	8,6	1,22	72	€ 372.175
M 143		Dolore toracico	<u>70</u>	2,4%	52,2%	256	3,7	0,49	60	€ 94.450
C 290		Interventi sulla tiroide	<u>69</u>	2,3%	54,5%	249	3,6	1,00	51	€ 225.047
C 158	x	Interventi su ano e stoma senza CC	<u>66</u>	2,2%	56,8%	229	3,5	0,61	52	€ 78.642
C 151		Lisi di aderenze peritoneali senza CC	<u>47</u>	1,6%	58,4%	221	4,7	1,52	62	€ 200.940
C 162	x	Interventi per ernia inguinale e femorale, eta' > 17 anni senza CC	<u>44</u>	1,5%	59,9%	120	2,7	0,74	63	€ 50.403
C 498		Artrodesi vertebrale eccetto cervicale senza CC	<u>42</u>	1,4%	61,3%	313	7,5	3,24	58	€ 507.567
M 183	x	Esofagite, gastroenterite e miscellanea di malattie dell'apparato digerente, eta' > 17 anni senza CC	<u>40</u>	1,4%	62,7%	142	3,6	0,56	68	€ 37.439
C 149		Interventi maggiori su intestino crasso e tenue senza CC	<u>28</u>	1,0%	63,6%	269	9,6	1,91	64	€ 194.495
C 157		Interventi su ano e stoma con CC	<u>27</u>	0,9%	64,6%	164	6,1	1,12	58	€ 100.404
C 160	x	Interventi per ernia, eccetto inguinale e femorale, eta' > 17 anni senza CC	<u>25</u>	0,9%	65,4%	80	3,2	1,10	59	€ 33.462
C 500		Interventi su dorso e collo eccetto per artrodesi vertebrale senza CC	<u>25</u>	0,9%	66,3%	68	2,7	1,26	44	€ 89.649
C 359		Interventi su utero e annessi non per neoplasie maligne senza CC	<u>24</u>	0,8%	67,1%	136	5,7	0,98	53	€ 70.933
C 491		Interventi su articolazioni maggiori e reimpianti di arti superiori	<u>24</u>	0,8%	67,9%	151	6,3	1,98	74	€ 200.737
		Altri DRG	<u>943</u>	32,1%	100,0%	6.144	6,5	1,34	66	€ 4.016.195
<b>Totale 1 Ordinari Acuti</b>			<b><u>2.937</u></b>			<b>15.774</b>	<b>5,4</b>	<b>1,26</b>	<b>64</b>	<b>€ 12.185.837</b>

Codice ASL 202

Codice Istituto 130035

Denominazione istituto

Casa di cura Dott Spatocco Chieti

01=pubblico / 05=privato 05

REGIME 2

tipo\_ricovero 2 Day Hospital

Tipo DRG	Rischio inappr 108 LEA	Descrizione	Num. SDO	%	% cum	GG degenza o Num accessi	dmd	peso medio dei DRG	Età medi	Importo Regionale
M 143		Dolore toracico	<u>157</u>	10,7%	10,7%	330	2,1	0,49	56	€ 71.065
C 162		Interventi per ernia inguinale e femorale, eta' > 17 anni senza CC	<u>152</u>	10,4%	21,1%	283	1,9	0,74	60	€ 190.027
C 119		Legatura e stripping di vene	<u>129</u>	8,8%	30,0%	248	1,9	0,74	56	€ 196.283
C 055		Miscellanea di interventi su orecchio, naso, bocca e gola	<u>116</u>	7,9%	37,9%	236	2,0	0,82	40	€ 182.731
M 134		Ipertensione	<u>100</u>	6,8%	44,8%	212	2,1	0,67	56	€ 40.778
M 100		Segni e sintomi respiratori senza CC	<u>59</u>	4,0%	48,8%	144	2,4	0,48	55	€ 28.938
M 073		Altre diagnosi relative a orecchio, naso, bocca e gola, eta' > 17 anni	<u>53</u>	3,6%	52,4%	132	2,5	0,61	57	€ 30.951
C 227		Interventi sui tessuti molli senza CC	<u>50</u>	3,4%	55,9%	88	1,8	0,88	54	€ 73.201
M 189		Altre diagnosi relative all'apparato digerente, eta' > 17 anni senza CC	<u>50</u>	3,4%	59,3%	80	1,6	0,52	64	€ 13.933
C 158		Interventi su ano e stoma senza CC	<u>42</u>	2,9%	62,1%	57	1,4	0,61	43	€ 41.283
C 266		Trapianti di pelle e/o sbrigliamenti eccetto per ulcere della pelle/cellulite senza CC	<u>38</u>	2,6%	64,8%	65	1,7	0,97	39	€ 64.300
M 139		Aritmia e alterazioni della conduzione cardiaca senza CC	<u>33</u>	2,3%	67,0%	63	1,9	0,52	65	€ 11.281
M 099		Segni e sintomi respiratori con CC	<u>27</u>	1,8%	68,9%	73	2,7	0,89	52	€ 14.670
M 467		Altri fattori che influenzano lo stato di salute	<u>27</u>	1,8%	70,7%	44	1,6	0,26	59	€ 5.760
C 538		Escissione locale e rimozione di mezzi di fissazione interna eccetto anca e femore senza CC	<u>26</u>	1,8%	72,5%	33	1,3	0,94	49	€ 44.628
C 160		Interventi per ernia, eccetto inguinale e femorale, eta' > 17 anni senza CC	<u>25</u>	1,7%	74,2%	47	1,9	1,10	48	€ 37.180
C 270		Altri interventi su pelle, tessuto sottocutaneo e mammella senza CC	<u>23</u>	1,6%	75,8%	38	1,7	0,77	48	€ 24.678
C 267		Interventi perianali e pilonidali	<u>19</u>	1,3%	77,1%	31	1,6	0,53	22	€ 16.186
C 060		Tonsillectomia e/o adenoidectomia, eta' < 18 anni	<u>18</u>	1,2%	78,3%	37	2,1	0,40	11	€ 11.476
C 342		Circoncisione, eta' > 17 anni	<u>17</u>	1,2%	79,5%	24	1,4	0,56	49	€ 15.930
		Altri DRG	<u>300</u>	20,5%	100,0%	578	1,9	0,84	54	€ 270.353
<b>Totale 2 Day Hospital</b>			<b><u>1.461</u></b>			<b>2.843</b>	<b>1,9</b>	<b>0,71</b>	<b>53</b>	<b>€ 1.385.633</b>

Codice ASL 202

Codice Istituto 130035

Denominazione istituto

Casa di cura Dott Spatocco Chieti

01=pubblico / 05=privato 05

REGIME 1

tipo\_ricovero

Ordinari Lungodegenza Riabilitazione

Tipo DRG	Rischio inappr 108 LEA	Descrizione	Num. SDO	%	% cum	GG degenza o Num accessi	dmd	peso medio dei DRG	Età medi	Importo Regionale
M 256		Altre diagnosi del sistema muscolo-scheletrico e del tessuto connettivo	<u>296</u>	72,5%	72,5%	5.853	19,8	0,62	69	€ 1.411.341
M 249		Assistenza riabilitativa per malattie del sistema muscolo-scheletrico e del tessuto connettivo	<u>52</u>	12,7%	85,3%	1.175	22,6	0,62	81	€ 283.281
M 127		Insufficienza cardiaca e shock	<u>12</u>	2,9%	88,2%	171	14,3	1,03	82	€ 41.912
M 254		Fratture, distorsioni, stiramenti e lussazioni di braccio, gamba, eccetto piede, eta' > 17 anni senza	<u>12</u>	2,9%	91,2%	204	17,0	0,42	61	€ 49.182
M 012		Malattie degenerative del sistema nervoso	<u>5</u>	1,2%	92,4%	87	17,4	0,91	82	€ 23.167
C 461		Intervento con diagnosi di altro contatto con i servizi sanitari	<u>4</u>	1,0%	93,4%	76	19,0	1,52	58	€ 14.991
M 099		Segni e sintomi respiratori con CC	<u>4</u>	1,0%	94,4%	58	14,5	0,89	79	€ 13.083
M 243		Affezioni mediche del dorso	<u>4</u>	1,0%	95,3%	109	27,3	0,68	74	€ 26.279
M 087		Edema polmonare e insufficienza respiratoria	<u>3</u>	0,7%	96,1%	40	13,3	1,22	73	€ 9.023
C 213		Amputazioni per malattie del sistema muscolo-scheletrico e tessuto connettivo	<u>2</u>	0,5%	96,6%	34	17,0	2,21	79	€ 8.197
M 133		Aterosclerosi senza CC	<u>2</u>	0,5%	97,1%	46	23,0	0,63	84	€ 11.275
M 245		Malattie dell'osso e artropatie specifiche senza CC	<u>2</u>	0,5%	97,5%	48	24,0	0,56	60	€ 11.572
M 035		Altre malattie del sistema nervoso senza CC	<u>1</u>	0,2%	97,8%	34	34,0	0,68	73	€ 9.054
M 467		Altri fattori che influenzano lo stato di salute	<u>1</u>	0,2%	98,0%	18	18,0	0,26	66	€ 3.551
M 239		Fratture patologiche e neoplasie maligne del sistema muscolo-scheletrico e tessuto connettivo	<u>1</u>	0,2%	98,3%	18	18,0	1,11	87	€ 4.340
M 180		Occlusione gastrointestinale con CC	<u>1</u>	0,2%	98,5%	19	19,0	0,89	92	€ 3.748
M 144		Altre diagnosi relative all'apparato circolatorio con CC	<u>1</u>	0,2%	98,8%	16	16,0	1,18	75	€ 3.922
M 100		Segni e sintomi respiratori senza CC	<u>1</u>	0,2%	99,0%	16	16,0	0,48	83	€ 3.609
M 034		Altre malattie del sistema nervoso con CC	<u>1</u>	0,2%	99,3%	11	11,0	1,14	58	€ 2.929
M 132		Aterosclerosi con CC	<u>1</u>	0,2%	99,5%	33	33,0	0,81	92	€ 8.088
		Altri DRG	<u>2</u>	0,5%	100,0%	50	25,0	1,09	79	€ 13.315
<b>Totale Ordinari Lungodegenza Riabilitazione</b>			<b><u>408</u></b>			<b>8.116</b>	<b>19,9</b>	<b>0,66</b>	<b>72</b>	<b>€ 1.955.857</b>

Codice ASL 202

Codice Istituto 130042

Denominazione istituto

Casa di cura Istituto San Francesco Vasto

01=pubblico / 05=privato 05

REGIME 1

tipo\_ricovero

Ordinari Lungodegenza Riabilitazione

Tipo DRG	Rischio inappr 108 LEA	Descrizione	Num. SDO	%	% cum	GG degenza o Num accessi	dmd	peso medio dei DRG	Età medi	Importo Regionale
M 087		Edema polmonare e insufficienza respiratoria	<u>133</u>	51,4%	51,4%	2.776	20,9	1,22	67	€ 626.182
M 012		Malattie degenerative del sistema nervoso	<u>62</u>	23,9%	75,3%	1.971	31,8	0,91	78	€ 525.656
M 248		Tendinite, miosite e borsite	<u>53</u>	20,5%	95,8%	1.477	27,9	0,76	83	€ 356.331
M 249		Assistenza riabilitativa per malattie del sistema muscolo-scheletrico e del tessuto connettivo	<u>4</u>	1,5%	97,3%	76	19,0	0,62	69	€ 18.323
M 009		Malattie e traumatismi del midollo spinale	<u>3</u>	1,2%	98,5%	160	53,3	1,28	77	€ 42.606
M 034		Altre malattie del sistema nervoso con CC	<u>1</u>	0,4%	98,8%	32	32,0	1,14	16	€ 8.521
M 088		Malattia polmonare cronica ostruttiva	<u>1</u>	0,4%	99,2%	4	4,0	0,82	84	€ 902
M 099		Segni e sintomi respiratori con CC	<u>1</u>	0,4%	99,6%	33	33,0	0,89	61	€ 7.444
M 243		Affezioni mediche del dorso	<u>1</u>	0,4%	100,0%	26	26,0	0,68	74	€ 6.268
<b>Totale Ordinari Lungodegenza Riabilitazione</b>			<b><u>259</u></b>			<b>6.555</b>	<b>25,3</b>	<b>1,04</b>	<b>73</b>	<b>€ 1.592.235</b>

Codice ASL 203

Codice Istituto 130018

Denominazione istituto Ospedale Spirito Santo Pescara

01=pubblico / 05=privato 01

REGIME 1 tipo\_ricovero 1 Ordinari Acuti

Tipo DRG	Rischio inappr 108 LEA	Descrizione	Num. SDO	%	% cum	GG degenza o Num accessi	dmd	peso medio dei DRG	Età medi	Importo Regionale
M 373		Parto vaginale senza diagnosi complicanti	<u>1.201</u>	4,7%	4,7%	3.841	3,2	0,44	32	€ 1.510.424
M 391		Neonato normale	<u>986</u>	3,9%	8,6%	2.738	2,8	0,16	0	€ 538.091
M 127		Insufficienza cardiaca e shock	<u>761</u>	3,0%	11,5%	5.820	7,6	1,03	80	€ 2.114.880
M 390		Neonati con altre affezioni significative	<u>579</u>	2,3%	13,8%	1.985	3,4	0,21	0	€ 653.736
C 371		Parto cesareo senza CC	<u>547</u>	2,1%	15,9%	2.342	4,3	0,73	33	€ 1.136.331
C 557		Interventi sul sistema cardiovascolare per via percutanea con stent medicato con diagnosi cardiov	<u>505</u>	2,0%	17,9%	2.224	4,4	2,24	66	€ 3.933.995
M 124		Malattie cardiovascolari eccetto IMA, con cateterismo cardiaco e diagnosi complicata	<u>500</u>	2,0%	19,9%	1.232	2,5	1,20	67	€ 831.215
M 087		Edema polmonare e insufficienza respiratoria	<u>480</u>	1,9%	21,7%	4.220	8,8	1,22	76	€ 1.624.852
M 014		Emorragia intracranica o infarto cerebrale	<u>453</u>	1,8%	23,5%	4.046	8,9	1,26	76	€ 1.610.630
M 184	x	Esofagite, gastroenterite e miscellanea di malattie dell'apparato digerente, eta' < 18 anni	<u>386</u>	1,5%	25,0%	1.381	3,6	0,30	8	€ 268.161
M 183	x	Esofagite, gastroenterite e miscellanea di malattie dell'apparato digerente, eta' > 17 anni senza CC	<u>371</u>	1,5%	26,5%	1.565	4,2	0,56	54	€ 309.583
M 430		Psicosi	<u>362</u>	1,4%	27,9%	5.112	14,1	0,77	45	€ 673.332
M 082		Neoplasie dell'apparato respiratorio	<u>283</u>	1,1%	29,0%	2.669	9,4	1,33	68	€ 1.021.261
M 298		Disturbi della nutrizione e miscellanea di disturbi del metabolismo, eta' < 18 anni	<u>270</u>	1,1%	30,1%	1.015	3,8	0,27	4	€ 284.402
M 316		Insufficienza renale	<u>270</u>	1,1%	31,1%	2.693	10,0	1,15	75	€ 949.466
M 089		Polmonite semplice e pleurite, eta' > 17 anni con CC	<u>268</u>	1,0%	32,2%	2.948	11,0	1,14	75	€ 909.786
M 576		Setticemia senza ventilazione meccanica >= 96 ore, eta' > 17 anni	<u>261</u>	1,0%	33,2%	3.740	14,3	1,64	69	€ 1.307.305
C 359		Interventi su utero e annessi non per neoplasie maligne senza CC	<u>251</u>	1,0%	34,2%	993	4,0	0,98	46	€ 714.463
C 075		Interventi maggiori sul torace	<u>251</u>	1,0%	35,2%	3.710	14,8	2,40	62	€ 2.180.067
M 389		Neonati a termine con affezioni maggiori	<u>244</u>	1,0%	36,1%	1.923	7,9	0,70	0	€ 997.721
		Altri DRG	<u>16.331</u>	63,9%	100,0%	121.002	7,4	1,26	53	€ 63.923.854
<b>Totale 1 Ordinari Acuti</b>			<b><u>25.560</u></b>			<b>177.199</b>	<b>6,9</b>	<b>1,12</b>	<b>50</b>	<b>€ 87.493.555</b>



Codice ASL 203

Codice Istituto 130018

Denominazione istituto Ospedale Spirito Santo Pescara

01=pubblico / 05=privato 01

REGIME 2

tipo\_ricovero 2 Day Hospital

Tipo DRG	Rischio inappr 108 LEA	Descrizione	Num. SDO	%	% cum	GG degenza o Num accessi	dmd	peso medio dei DRG	Età medi	Importo Regionale
M 410		Chemioterapia non associata a diagnosi secondaria di leucemia acuta	<u>1.070</u>	13,2%	13,2%	11.043	10,3	0,75	62	€ 3.998.560
C 381		Aborto con dilatazione e raschiamento, mediante aspirazione o isterotomia	<u>461</u>	5,7%	18,8%	921	2,0	0,46	30	€ 491.512
M 184		Esofagite, gastroenterite e miscellanea di malattie dell'apparato digerente, eta' < 18 anni	<u>398</u>	4,9%	23,7%	566	1,4	0,30	8	€ 85.987
C 266		Trapianti di pelle e/o sbrigliamenti eccetto per ulcere della pelle/cellulite senza CC	<u>395</u>	4,9%	28,6%	413	1,0	0,97	61	€ 668.379
M 179		Malattie infiammatorie dell'intestino	<u>179</u>	2,2%	30,8%	874	4,9	1,06	35	€ 207.357
M 301		Malattie endocrine senza CC	<u>176</u>	2,2%	32,9%	518	2,9	0,50	41	€ 106.268
M 395		Anomalie dei globuli rossi, eta' > 17 anni	<u>173</u>	2,1%	35,1%	1.439	8,3	0,86	69	€ 303.140
M 431		Disturbi mentali dell'infanzia	<u>153</u>	1,9%	36,9%	349	2,3	0,49	5	€ 55.072
M 240		Malattie del tessuto connettivo con CC	<u>136</u>	1,7%	38,6%	1.179	8,7	1,30	59	€ 330.674
C 538		Escissione locale e rimozione di mezzi di fissazione interna eccetto anca e femore senza CC	<u>129</u>	1,6%	40,2%	134	1,0	0,94	55	€ 219.709
M 467		Altri fattori che influenzano lo stato di salute	<u>128</u>	1,6%	41,8%	384	3,0	0,26	15	€ 50.269
M 139		Aritmia e alterazioni della conduzione cardiaca senza CC	<u>118</u>	1,5%	43,2%	156	1,3	0,52	63	€ 27.933
M 206		Malattie del fegato eccetto neoplasie maligne, cirrosi, epatite alcolica senza CC	<u>113</u>	1,4%	44,6%	721	6,4	0,82	49	€ 137.394
C 162		Interventi per ernia inguinale e femorale, eta' > 17 anni senza CC	<u>107</u>	1,3%	45,9%	108	1,0	0,74	62	€ 133.769
M 298		Disturbi della nutrizione e miscellanea di disturbi del metabolismo, eta' < 18 anni	<u>107</u>	1,3%	47,2%	161	1,5	0,27	8	€ 27.223
M 421		Malattie di origine virale, eta' > 17 anni	<u>104</u>	1,3%	48,5%	246	2,4	0,66	32	€ 52.420
M 070		Otite media e infezioni alte vie respiratorie, eta' < 18 anni	<u>103</u>	1,3%	49,8%	113	1,1	0,32	5	€ 18.253
C 315		Altri interventi sul rene e sulle vie urinarie	<u>97</u>	1,2%	51,0%	111	1,1	2,01	68	€ 249.277
M 127		Insufficienza cardiaca e shock	<u>94</u>	1,2%	52,1%	236	2,5	1,03	75	€ 49.522
C 340		Interventi sul testicolo non per neoplasie maligne, eta' < 18 anni	<u>92</u>	1,1%	53,3%	93	1,0	0,60	5	€ 100.414
		Altri DRG	<u>3.801</u>	46,7%	100,0%	14.154	3,7	0,90	48	€ 5.068.625
<b>Totale 2 Day Hospital</b>			<b><u>8.134</u></b>			<b>33.919</b>	<b>4,2</b>	<b>0,80</b>	<b>46</b>	<b>€ 12.381.758</b>

Codice ASL 203

Codice Istituto 130019

Denominazione istituto Ospedale S.Massimo Penne

01=pubblico / 05=privato 01

REGIME 1 tipo\_ricovero 1 Ordinari Acuti

Tipo DRG	Rischio inappr 108 LEA	Descrizione	Num. SDO	%	% cum	GG degenza o Num accessi	dmd	peso medio dei DRG	Età medi	Importo Regionale
M 127		Insufficienza cardiaca e shock	<u>190</u>	4,7%	4,7%	1.583	8,3	1,03	82	€ 548.642
C 371		Parto cesareo senza CC	<u>166</u>	4,1%	8,8%	625	3,8	0,73	33	€ 339.277
C 359		Interventi su utero e annessi non per neoplasie maligne senza CC	<u>150</u>	3,7%	12,6%	637	4,2	0,98	49	€ 433.022
M 373		Parto vaginale senza diagnosi complicanti	<u>150</u>	3,7%	16,3%	535	3,6	0,44	32	€ 182.071
M 390		Neonati con altre affezioni significative	<u>140</u>	3,5%	19,8%	496	3,5	0,21	0	€ 152.735
M 391		Neonato normale	<u>123</u>	3,1%	22,8%	439	3,6	0,16	0	€ 67.261
M 087		Edema polmonare e insufficienza respiratoria	<u>110</u>	2,7%	25,5%	1.090	9,9	1,22	85	€ 381.261
M 014		Emorragia intracranica o infarto cerebrale	<u>93</u>	2,3%	27,8%	791	8,5	1,26	83	€ 325.791
M 138		Aritmia e alterazioni della conduzione cardiaca con CC	<u>84</u>	2,1%	29,9%	372	4,4	0,80	69	€ 192.733
M 316		Insufficienza renale	<u>78</u>	1,9%	31,9%	780	10,0	1,15	84	€ 269.277
C 503	x	Interventi sul ginocchio senza diagnosi principale di infezione	<u>73</u>	1,8%	33,7%	140	1,9	0,92	52	€ 135.986
M 089		Polmonite semplice e pleurite, eta' > 17 anni con CC	<u>63</u>	1,6%	35,2%	789	12,5	1,14	74	€ 219.452
M 524		Ischemia cerebrale transitoria	<u>54</u>	1,3%	36,6%	259	4,8	0,77	74	€ 131.846
M 183	x	Esofagite, gastroenterite e miscellanea di malattie dell'apparato digerente, eta' > 17 anni senza CC	<u>52</u>	1,3%	37,9%	234	4,5	0,56	49	€ 41.060
C 162	x	Interventi per ernia inguinale e femorale, eta' > 17 anni senza CC	<u>51</u>	1,3%	39,1%	97	1,9	0,74	68	€ 65.547
C 494		Colecistectomia laparoscopica senza esplorazione del dotto biliare comune senza CC	<u>50</u>	1,2%	40,4%	94	1,9	0,89	53	€ 110.138
M 296		Disturbi della nutrizione e miscellanea di disturbi del metabolismo, eta' > 17 anni con CC	<u>50</u>	1,2%	41,6%	437	8,7	0,86	83	€ 137.910
C 381	x	Aborto con dilatazione e raschiamento, mediante aspirazione o isterotomia	<u>49</u>	1,2%	42,8%	18	0,4	0,46	35	€ 52.371
M 202		Cirrosi e epatite alcolica	<u>46</u>	1,1%	44,0%	573	12,5	1,29	65	€ 180.013
M 203		Neoplasie maligne dell'apparato epatobiliare o del pancreas	<u>45</u>	1,1%	45,1%	392	8,7	1,28	70	€ 164.452
		Altri DRG	<u>2.213</u>	54,9%	100,0%	13.064	5,9	0,98	61	€ 6.006.003
<b>Totale 1 Ordinari Acuti</b>			<b><u>4.030</u></b>			<b>23.445</b>	<b>5,8</b>	<b>0,90</b>	<b>57</b>	<b>€ 10.136.848</b>

Codice ASL 203

Codice Istituto 130019

Denominazione istituto Ospedale S.Massimo Penne

01=pubblico / 05=privato 01

REGIME 2

tipo\_ricovero 2 Day Hospital

Tipo DRG	Rischio inappr 108 LEA	Descrizione	Num. SDO	%	% cum	GG degenza o Num accessi	dmd	peso medio dei DRG	Età medi	Importo Regionale
C 364		Dilatazione e raschiamento, conizzazione eccetto per neoplasie maligne	<u>209</u>	12,7%	12,7%	218	1,0	0,54	49	€ 208.005
M 127		Insufficienza cardiaca e shock	<u>148</u>	9,0%	21,7%	800	5,4	1,03	81	€ 167.872
M 410		Chemioterapia non associata a diagnosi secondaria di leucemia acuta	<u>143</u>	8,7%	30,4%	1.693	11,8	0,75	67	€ 613.018
C 359		Interventi su utero e annessi non per neoplasie maligne senza CC	<u>106</u>	6,5%	36,9%	113	1,1	0,98	52	€ 148.669
M 206		Malattie del fegato eccetto neoplasie maligne, cirrosi, epatite alcolica senza CC	<u>106</u>	6,5%	43,3%	476	4,5	0,82	57	€ 90.707
C 162		Interventi per ernia inguinale e femorale, eta' > 17 anni senza CC	<u>72</u>	4,4%	47,7%	72	1,0	0,74	62	€ 90.013
C 360		Interventi su vagina, cervice e vulva	<u>58</u>	3,5%	51,2%	59	1,0	0,86	45	€ 78.299
M 202		Cirrosi e epatite alcolica	<u>57</u>	3,5%	54,7%	304	5,3	1,29	64	€ 82.046
C 381		Aborto con dilatazione e raschiamento, mediante aspirazione o isterotomia	<u>51</u>	3,1%	57,8%	53	1,0	0,46	36	€ 54.732
C 229		Interventi su mano o polso eccetto interventi maggiori sulle articolazioni senza CC	<u>48</u>	2,9%	60,7%	48	1,0	0,74	54	€ 60.736
M 189		Altre diagnosi relative all'apparato digerente, eta' > 17 anni senza CC	<u>41</u>	2,5%	63,2%	91	2,2	0,52	62	€ 15.849
M 205		Malattie del fegato eccetto neoplasie maligne, cirrosi, epatite alcolica con CC	<u>35</u>	2,1%	65,4%	142	4,1	1,16	58	€ 32.671
C 006		Decompressione del tunnel carpale	<u>34</u>	2,1%	67,4%	34	1,0	0,74	67	€ 21.714
M 203		Neoplasie maligne dell'apparato epatobiliare o del pancreas	<u>32</u>	1,9%	69,4%	156	4,9	1,28	68	€ 47.903
C 270		Altri interventi su pelle, tessuto sottocutaneo e mammella senza CC	<u>31</u>	1,9%	71,3%	31	1,0	0,77	54	€ 33.262
M 183		Esofagite, gastroenterite e miscellanea di malattie dell'apparato digerente, eta' > 17 anni senza CC	<u>30</u>	1,8%	73,1%	102	3,4	0,56	45	€ 17.835
C 266		Trapianti di pelle e/o sbrigliamenti eccetto per ulcere della pelle/cellulite senza CC	<u>23</u>	1,4%	74,5%	23	1,0	0,97	70	€ 38.918
M 466		Assistenza riabilitativa senza anamnesi di neoplasia maligna come diagnosi secondaria	<u>21</u>	1,3%	75,8%	169	8,0	0,66	59	€ 29.458
M 284		Malattie minori della pelle senza CC	<u>20</u>	1,2%	77,0%	20	1,0	0,42	57	€ 2.994
M 467		Altri fattori che influenzano lo stato di salute	<u>19</u>	1,2%	78,1%	34	1,8	0,26	60	€ 4.451
		Altri DRG	<u>359</u>	21,9%	100,0%	758	2,1	0,86	52	€ 395.464
<b>Totale 2 Day Hospital</b>			<b><u>1.643</u></b>			<b>5.396</b>	<b>3,3</b>	<b>0,81</b>	<b>58</b>	<b>€ 2.234.617</b>

Codice ASL 203

Codice Istituto 130019

Denominazione istituto Ospedale S.Massimo Penne

01=pubblico / 05=privato 01

REGIME 1 tipo\_ricovero Ordinari Lungodegenza Riabilitazione

Tipo DRG	Rischio inappr 108 LEA	Descrizione	Num. SDO	%	% cum	GG degenza o Num accessi	dmd	peso medio dei DRG	Età medi	Importo Regionale
M 014		Emorragia intracranica o infarto cerebrale	<u>8</u>	17,4%	17,4%	146	18,3	1,26	88	€ 22.484
M 127		Insufficienza cardiaca e shock	<u>7</u>	15,2%	32,6%	111	15,9	1,03	89	€ 17.094
M 087		Edema polmonare e insufficienza respiratoria	<u>5</u>	10,9%	43,5%	40	8,0	1,22	86	€ 6.160
M 172		Neoplasie maligne dell'apparato digerente con CC	<u>4</u>	8,7%	52,2%	60	15,0	1,49	82	€ 9.240
M 316		Insufficienza renale	<u>4</u>	8,7%	60,9%	50	12,5	1,15	87	€ 7.700
M 089		Polmonite semplice e pleurite, eta' > 17 anni con CC	<u>2</u>	4,3%	65,2%	36	18,0	1,14	85	€ 5.544
M 203		Neoplasie maligne dell'apparato epatobiliare o del pancreas	<u>2</u>	4,3%	69,6%	24	12,0	1,28	81	€ 3.696
M 318		Neoplasie del rene e delle vie urinarie con CC	<u>2</u>	4,3%	73,9%	28	14,0	1,29	79	€ 4.312
M 010		Neoplasie del sistema nervoso con CC	<u>1</u>	2,2%	76,1%	29	29,0	1,38	82	€ 4.466
M 576		Setticemia senza ventilazione meccanica >= 96 ore, eta' > 17 anni	<u>1</u>	2,2%	78,3%	51	51,0	1,64	81	€ 7.854
M 413		Altre alterazioni mieloproliferative e neoplasie poco differenziate con CC	<u>1</u>	2,2%	80,4%	33	33,0	1,49	91	€ 5.082
M 403		Linfoma e leucemia non acuta con CC	<u>1</u>	2,2%	82,6%	48	48,0	1,86	87	€ 7.392
M 296		Disturbi della nutrizione e miscellanea di disturbi del metabolismo, eta' > 17 anni con CC	<u>1</u>	2,2%	84,8%	11	11,0	0,86	81	€ 1.694
M 271		Ulcere della pelle	<u>1</u>	2,2%	87,0%	4	4,0	1,30	77	€ 616
M 204		Malattie del pancreas eccetto neoplasie maligne	<u>1</u>	2,2%	89,1%	12	12,0	1,05	85	€ 1.848
M 202		Cirrosi e epatite alcolica	<u>1</u>	2,2%	91,3%	17	17,0	1,29	81	€ 2.618
M 144		Altre diagnosi relative all'apparato circolatorio con CC	<u>1</u>	2,2%	93,5%	9	9,0	1,18	84	€ 1.386
M 085		Versamento pleurico con CC	<u>1</u>	2,2%	95,7%	11	11,0	1,37	79	€ 1.694
C 567		Interventi su esofago, stomaco e duodeno, eta' > 17 anni con CC con diagnosi gastrointestinale ma	<u>1</u>	2,2%	97,8%	13	13,0	3,88	84	€ 2.002
M 129		Arresto cardiaco senza causa apparente	<u>1</u>	2,2%	100,0%	6	6,0	1,31	83	€ 924
<b>Totale Ordinari Lungodegenza Riabilitazione</b>			<b><u>46</u></b>			<b>739</b>	<b>16,1</b>	<b>1,30</b>	<b>85</b>	<b>€ 113.806</b>

Codice ASL 203

Codice Istituto 130020

Denominazione istituto Ospedale Ss.Trinità Popoli

01=pubblico / 05=privato 01

REGIME 1 tipo\_ricovero 1 Ordinari Acuti

Tipo DRG	Rischio inappr 108 LEA	Descrizione	Num. SDO	%	% cum	GG degenza o Num accessi	dmd	peso medio dei DRG	Età medi	Importo Regionale
C 494		Colecistectomia laparoscopica senza esplorazione del dotto biliare comune senza CC	<u>158</u>	6,7%	6,7%	365	2,3	0,89	54	€ 340.457
M 127		Insufficienza cardiaca e shock	<u>137</u>	5,8%	12,4%	921	6,7	1,03	84	€ 378.727
C 544		Sostituzione di articolazioni maggiori o reimpianto degli arti inferiori	<u>85</u>	3,6%	16,0%	638	7,5	2,03	73	€ 724.883
M 208	x	Malattie delle vie biliari senza CC	<u>80</u>	3,4%	19,4%	235	2,9	0,67	71	€ 76.830
M 087		Edema polmonare e insufficienza respiratoria	<u>72</u>	3,0%	22,4%	581	8,1	1,22	79	€ 243.468
M 183	x	Esofagite, gastroenterite e miscellanea di malattie dell'apparato digerente, eta' > 17 anni senza CC	<u>64</u>	2,7%	25,1%	253	4,0	0,56	63	€ 52.703
M 189	x	Altre diagnosi relative all'apparato digerente, eta' > 17 anni senza CC	<u>63</u>	2,7%	27,8%	133	2,1	0,52	65	€ 30.134
M 014		Emorragia intracranica o infarto cerebrale	<u>60</u>	2,5%	30,3%	507	8,5	1,26	81	€ 210.916
C 162	x	Interventi per ernia inguinale e femorale, eta' > 17 anni senza CC	<u>59</u>	2,5%	32,8%	87	1,5	0,74	63	€ 70.208
M 395	x	Anomalie dei globuli rossi, eta' > 17 anni	<u>57</u>	2,4%	35,2%	368	6,5	0,86	80	€ 91.845
C 225		Interventi sul piede	<u>53</u>	2,2%	37,4%	68	1,3	0,88	50	€ 95.572
C 503	x	Interventi sul ginocchio senza diagnosi principale di infezione	<u>51</u>	2,1%	39,6%	83	1,6	0,92	48	€ 96.034
M 207		Malattie delle vie biliari con CC	<u>51</u>	2,1%	41,7%	268	5,3	1,16	77	€ 165.699
M 467	x	Altri fattori che influenzano lo stato di salute	<u>42</u>	1,8%	43,5%	48	1,1	0,26	66	€ 10.050
C 227	x	Interventi sui tessuti molli senza CC	<u>38</u>	1,6%	45,1%	54	1,4	0,88	50	€ 54.822
C 211		Interventi su anca e femore, eccetto articolazioni maggiori, eta' > 17 anni senza CC	<u>34</u>	1,4%	46,5%	305	9,0	1,72	82	€ 196.544
M 316		Insufficienza renale	<u>33</u>	1,4%	47,9%	272	8,2	1,15	84	€ 109.942
C 223		Interventi maggiori su spalla e gomito o altri interventi su arto superiore con CC	<u>26</u>	1,1%	49,0%	42	1,6	1,00	62	€ 60.344
C 219		Interventi su arto inferiore e omero eccetto anca, piede e femore, eta' > 17 anni senza CC	<u>24</u>	1,0%	50,0%	114	4,8	1,34	53	€ 94.024
M 172		Neoplasie maligne dell'apparato digerente con CC	<u>24</u>	1,0%	51,0%	176	7,3	1,49	73	€ 102.869
		Altri DRG	<u>1.162</u>	49,0%	100,0%	7.314	6,3	1,22	67	€ 4.033.722
<b>Totale 1 Ordinari Acuti</b>			<b><u>2.373</u></b>			<b>12.832</b>	<b>5,4</b>	<b>1,11</b>	<b>68</b>	<b>€ 7.239.793</b>

Codice ASL 203

Codice Istituto 130020

Denominazione istituto Ospedale Ss.Trinità Popoli

01=pubblico / 05=privato 01

REGIME 2

tipo\_ricovero 2 Day Hospital

Tipo DRG	Rischio inappr 108 LEA	Descrizione	Num. SDO	%	% cum	GG degenza o Num accessi	dmd	peso medio dei DRG	Età medi	Importo Regionale
C 225		Interventi sul piede	<u>315</u>	24,6%	24,6%	315	1,0	0,88	38	€ 518.144
M 189		Altre diagnosi relative all'apparato digerente, eta' > 17 anni senza CC	<u>174</u>	13,6%	38,3%	174	1,0	0,52	62	€ 30.304
C 006		Decompressione del tunnel carpale	<u>70</u>	5,5%	43,7%	70	1,0	0,74	66	€ 44.706
M 410		Chemioterapia non associata a diagnosi secondaria di leucemia acuta	<u>67</u>	5,2%	49,0%	564	8,4	0,75	66	€ 204.219
C 162		Interventi per ernia inguinale e femorale, eta' > 17 anni senza CC	<u>56</u>	4,4%	53,4%	56	1,0	0,74	64	€ 70.010
M 466		Assistenza riabilitativa senza anamnesi di neoplasia maligna come diagnosi secondaria	<u>54</u>	4,2%	57,6%	66	1,2	0,66	61	€ 11.504
C 270		Altri interventi su pelle, tessuto sottocutaneo e mammella senza CC	<u>52</u>	4,1%	61,7%	52	1,0	0,77	50	€ 55.794
C 229		Interventi su mano o polso eccetto interventi maggiori sulle articolazioni senza CC	<u>46</u>	3,6%	65,3%	46	1,0	0,74	56	€ 58.206
C 266		Trapianti di pelle e/o sbrigliamenti eccetto per ulcere della pelle/cellulite senza CC	<u>45</u>	3,5%	68,8%	45	1,0	0,97	56	€ 76.145
M 183		Esofagite, gastroenterite e miscellanea di malattie dell'apparato digerente, eta' > 17 anni senza CC	<u>45</u>	3,5%	72,3%	45	1,0	0,56	62	€ 7.868
M 187		Estrazioni e riparazioni dentali	<u>39</u>	3,1%	75,4%	39	1,0	0,53	32	€ 10.694
C 538		Escissione locale e rimozione di mezzi di fissazione interna eccetto anca e femore senza CC	<u>32</u>	2,5%	77,9%	32	1,0	0,94	38	€ 54.927
C 267		Interventi perianali e pilonidali	<u>29</u>	2,3%	80,1%	29	1,0	0,53	29	€ 24.705
C 227		Interventi sui tessuti molli senza CC	<u>26</u>	2,0%	82,2%	26	1,0	0,88	46	€ 38.064
M 467		Altri fattori che influenzano lo stato di salute	<u>24</u>	1,9%	84,0%	24	1,0	0,26	50	€ 3.142
C 119		Legatura e stripping di vene	<u>14</u>	1,1%	85,1%	14	1,0	0,74	58	€ 21.302
C 342		Circoncisione, eta' > 17 anni	<u>14</u>	1,1%	86,2%	14	1,0	0,56	49	€ 13.119
C 158		Interventi su ano e stoma senza CC	<u>13</u>	1,0%	87,2%	13	1,0	0,61	50	€ 12.778
M 284		Malattie minori della pelle senza CC	<u>11</u>	0,9%	88,1%	11	1,0	0,42	39	€ 1.647
M 173		Neoplasie maligne dell'apparato digerente senza CC	<u>8</u>	0,6%	88,7%	10	1,3	0,89	69	€ 2.679
		Altri DRG	<u>144</u>	11,3%	100,0%	196	1,4	0,81	53	€ 120.902
<b>Totale 2 Day Hospital</b>			<b><u>1.278</u></b>			<b>1.841</b>	<b>1,4</b>	<b>0,74</b>	<b>51</b>	<b>€ 1.380.858</b>

Codice ASL 203

Codice Istituto 130020

Denominazione istituto Ospedale Ss.Trinità Popoli

01=pubblico / 05=privato 01

REGIME 1 tipo\_ricovero **Ordinari Lungodegenza Riabilitazione**

Tipo DRG	Rischio inappr 108 LEA	Descrizione	Num. SDO	%	% cum	GG degenza o Num accessi	dmd	peso medio dei DRG	Età medi	Importo Regionale
M 012		Malattie degenerative del sistema nervoso	<u>67</u>	25,0%	25,0%	1.844	27,5	0,91	73	€ 458.285
M 462		Riabilitazione	<u>56</u>	20,9%	45,9%	1.127	20,1	0,76	76	€ 219.145
M 087		Edema polmonare e insufficienza respiratoria	<u>49</u>	18,3%	64,2%	911	18,6	1,22	73	€ 205.494
M 247		Segni e sintomi relativi al sistema muscolo-scheletrico e al tessuto connettivo	<u>36</u>	13,4%	77,6%	613	17,0	0,54	71	€ 142.725
M 256		Altre diagnosi del sistema muscolo-scheletrico e del tessuto connettivo	<u>20</u>	7,5%	85,1%	353	17,7	0,62	69	€ 85.105
M 249		Assistenza riabilitativa per malattie del sistema muscolo-scheletrico e del tessuto connettivo	<u>13</u>	4,9%	89,9%	239	18,4	0,62	80	€ 57.621
M 035		Altre malattie del sistema nervoso senza CC	<u>6</u>	2,2%	92,2%	167	27,8	0,68	51	€ 44.470
M 034		Altre malattie del sistema nervoso con CC	<u>5</u>	1,9%	94,0%	118	23,6	1,14	75	€ 31.422
M 127		Insufficienza cardiaca e shock	<u>5</u>	1,9%	95,9%	119	23,8	1,03	79	€ 29.167
M 009		Malattie e traumatismi del midollo spinale	<u>4</u>	1,5%	97,4%	109	27,3	1,28	56	€ 29.026
M 566		Diagnosi relative all'apparato respiratorio con respirazione assistita < 96 ore	<u>4</u>	1,5%	98,9%	51	12,8	2,11	77	€ 11.504
M 088		Malattia polmonare cronica ostruttiva	<u>1</u>	0,4%	99,3%	0	0,0	0,82	79	€ 226
C 461		Intervento con diagnosi di altro contatto con i servizi sanitari	<u>1</u>	0,4%	99,6%	49	49,0	1,52	35	€ 9.665
M 023		Stato stuporoso e coma di origine non traumatica	<u>1</u>	0,4%	100,0%	8	8,0	0,80	71	€ 2.130
<b>Totale Ordinari Lungodegenza Riabilitazione</b>			<b><u>268</u></b>			<b>5.708</b>	<b>21,3</b>	<b>0,88</b>	<b>73</b>	<b>€ 1.325.985</b>

Codice ASL 203

Codice Istituto 130022

Denominazione istituto Casa di cura 'Pierangeli' Pescara

01=pubblico / 05=privato 05

REGIME 1 tipo\_ricovero 1 Ordinari Acuti

Tipo DRG	Rischio inappr 108 LEA	Descrizione	Num. SDO	%	% cum	GG degenza o Num accessi	dmd	peso medio dei DRG	Età medi	Importo Regionale
C 544		Sostituzione di articolazioni maggiori o reimpianto degli arti inferiori	<u>476</u>	9,1%	9,1%	3.406	7,2	2,03	69	€ 4.102.690
C 503	x	Interventi sul ginocchio senza diagnosi principale di infezione	<u>349</u>	6,6%	15,7%	384	1,1	0,92	37	€ 675.296
C 162	x	Interventi per ernia inguinale e femorale, eta' > 17 anni senza CC	<u>341</u>	6,5%	22,2%	413	1,2	0,74	60	€ 420.964
M 125		Malattie cardiovascolari eccetto IMA, con cateterismo cardiaco e diagnosi non complicata	<u>217</u>	4,1%	26,3%	435	2,0	0,70	66	€ 406.120
C 494		Colecistectomia laparoscopica senza esplorazione del dotto biliare comune senza CC	<u>172</u>	3,3%	29,6%	686	4,0	0,89	52	€ 473.188
C 158	x	Interventi su ano e stoma senza CC	<u>158</u>	3,0%	32,6%	368	2,3	0,61	51	€ 176.918
M 127		Insufficienza cardiaca e shock	<u>148</u>	2,8%	35,4%	1.119	7,6	1,03	83	€ 434.469
C 479		Altri interventi sul sistema cardiovascolare senza CC	<u>145</u>	2,8%	38,2%	442	3,0	1,61	74	€ 644.812
M 087		Edema polmonare e insufficienza respiratoria	<u>121</u>	2,3%	40,5%	892	7,4	1,22	81	€ 439.073
C 337		Prostatectomia transuretrale senza CC	<u>117</u>	2,2%	42,7%	401	3,4	0,87	72	€ 303.019
C 359		Interventi su utero e annessi non per neoplasie maligne senza CC	<u>107</u>	2,0%	44,7%	580	5,4	0,98	47	€ 305.756
M 467	x	Altri fattori che influenzano lo stato di salute	<u>87</u>	1,7%	46,4%	179	2,1	0,26	66	€ 24.417
M 524		Ischemia cerebrale transitoria	<u>79</u>	1,5%	47,9%	464	5,9	0,77	83	€ 188.961
C 160	x	Interventi per ernia, eccetto inguinale e femorale, eta' > 17 anni senza CC	<u>73</u>	1,4%	49,3%	200	2,7	1,10	53	€ 101.426
C 552		Altro impianto di pacemaker cardiaco permanente senza diagnosi cardiovascolare maggiore	<u>72</u>	1,4%	50,6%	224	3,1	1,59	76	€ 334.387
C 500		Interventi su dorso e collo eccetto per artrodesi vertebrale senza CC	<u>71</u>	1,4%	52,0%	158	2,2	1,26	52	€ 237.926
C 267		Interventi perianali e pilonidali	<u>68</u>	1,3%	53,3%	77	1,1	0,53	25	€ 60.565
M 124		Malattie cardiovascolari eccetto IMA, con cateterismo cardiaco e diagnosi complicata	<u>67</u>	1,3%	54,5%	194	2,9	1,20	69	€ 196.925
C 518		Interventi sul sistema cardiovascolare per via percutanea senza inserzione di stent nell'arteria coro	<u>64</u>	1,2%	55,8%	204	3,2	1,22	62	€ 227.409
C 311		Interventi per via transuretrale senza CC	<u>54</u>	1,0%	56,8%	113	2,1	0,72	69	€ 118.060
		Altri DRG	<u>2.272</u>	43,2%	100,0%	12.313	5,4	1,26	67	€ 8.529.883
<b>Totale 1 Ordinari Acuti</b>			<b><u>5.258</u></b>			<b>23.252</b>	<b>4,4</b>	<b>1,17</b>	<b>64</b>	<b>€ 18.402.264</b>



Codice ASL 203

Codice Istituto 130022

Denominazione istituto

Casa di cura 'Pierangeli' Pescara

01=pubblico / 05=privato 05

REGIME 2

tipo\_ricovero 2 Day Hospital

Tipo DRG	Rischio inappr 108 LEA	Descrizione	Num. SDO	%	% cum	GG degenza o Num accessi	dmd	peso medio dei DRG	Età medi	Importo Regionale
C 359		Interventi su utero e annessi non per neoplasie maligne senza CC	<u>149</u>	16,1%	16,1%	149	1,0	0,98	48	€ 207.576
C 479		Altri interventi sul sistema cardiovascolare senza CC	<u>98</u>	10,6%	26,6%	98	1,0	1,61	56	€ 216.090
C 119		Legatura e stripping di vene	<u>79</u>	8,5%	35,1%	79	1,0	0,74	55	€ 120.204
C 042		Interventi sulle strutture intraoculari eccetto retina, iride e cristallino	<u>53</u>	5,7%	40,8%	53	1,0	0,84	73	€ 75.781
M 411		Anamnesi di neoplasia maligna senza endoscopia	<u>53</u>	5,7%	46,6%	252	4,8	0,48	74	€ 26.095
C 266		Trapianti di pelle e/o sbrigliamenti eccetto per ulcere della pelle/cellulite senza CC	<u>50</u>	5,4%	51,9%	50	1,0	0,97	60	€ 82.913
C 364		Dilatazione e raschiamento, conizzazione eccetto per neoplasie maligne	<u>41</u>	4,4%	56,4%	41	1,0	0,54	42	€ 40.805
C 234		Altri interventi su sistema muscolo-scheletrico e tessuto connettivo senza CC	<u>39</u>	4,2%	60,6%	39	1,0	1,25	47	€ 87.440
C 225		Interventi sul piede	<u>28</u>	3,0%	63,6%	28	1,0	0,88	19	€ 46.057
C 229		Interventi su mano o polso eccetto interventi maggiori sulle articolazioni senza CC	<u>27</u>	2,9%	66,5%	27	1,0	0,74	52	€ 34.164
M 467		Altri fattori che influenzano lo stato di salute	<u>25</u>	2,7%	69,2%	29	1,2	0,26	51	€ 3.273
C 503		Interventi sul ginocchio senza diagnosi principale di infezione	<u>21</u>	2,3%	71,4%	21	1,0	0,92	47	€ 41.189
C 342		Circoncisione, eta' > 17 anni	<u>18</u>	1,9%	73,4%	18	1,0	0,56	49	€ 16.867
C 339		Interventi sul testicolo non per neoplasie maligne, eta' > 17 anni	<u>18</u>	1,9%	75,3%	18	1,0	0,68	31	€ 20.976
M 332		Altre diagnosi relative a rene e vie urinarie, eta' > 17 anni senza CC	<u>17</u>	1,8%	77,2%	51	3,0	0,61	76	€ 9.757
C 227		Interventi sui tessuti molli senza CC	<u>15</u>	1,6%	78,8%	15	1,0	0,88	61	€ 21.960
C 262		Biopsia della mammella e escissione locale non per neoplasie maligne	<u>15</u>	1,6%	80,4%	15	1,0	0,60	39	€ 17.021
C 500		Interventi su dorso e collo eccetto per artrodesi vertebrale senza CC	<u>15</u>	1,6%	82,0%	15	1,0	1,26	53	€ 25.995
C 158		Interventi su ano e stoma senza CC	<u>13</u>	1,4%	83,4%	13	1,0	0,61	41	€ 12.778
C 267		Interventi perianali e pilonidali	<u>11</u>	1,2%	84,6%	11	1,0	0,53	28	€ 9.371
		Altri DRG	<u>143</u>	15,4%	100,0%	178	1,2	0,86	51	€ 139.026
<b>Totale 2 Day Hospital</b>			<b><u>928</u></b>			<b>1.200</b>	<b>1,3</b>	<b>0,90</b>	<b>53</b>	<b>€ 1.255.337</b>

Codice ASL 203

Codice Istituto 130024

Denominazione istituto

Casa di cura Villa Serena Dr.Petruzzi Città Sant'Angelo

01=pubblico / 05=privato 05

REGIME 1 tipo\_ricovero 1 Ordinari Acuti

Tipo DRG	Rischio inappr 108 LEA	Descrizione	Num. SDO	%	% cum	GG degenza o Num accessi	dmd	peso medio dei DRG	Età medi	Importo Regionale
M 430		Psicosi	<u>710</u>	16,8%	16,8%	8.816	12,4	0,77	55	€ 1.333.988
C 544		Sostituzione di articolazioni maggiori o reimpianto degli arti inferiori	<u>638</u>	15,1%	31,9%	3.400	5,3	2,03	71	€ 5.497.030
M 524		Ischemia cerebrale transitoria	<u>310</u>	7,3%	39,3%	2.166	7,0	0,77	77	€ 767.337
M 127		Insufficienza cardiaca e shock	<u>227</u>	5,4%	44,6%	1.803	7,9	1,03	78	€ 671.231
C 223		Interventi maggiori su spalla e gomito o altri interventi su arto superiore con CC	<u>199</u>	4,7%	49,4%	390	2,0	1,00	61	€ 575.534
M 012		Malattie degenerative del sistema nervoso	<u>189</u>	4,5%	53,8%	1.159	6,1	0,91	74	€ 525.930
M 087		Edema polmonare e insufficienza respiratoria	<u>181</u>	4,3%	58,1%	1.284	7,1	1,22	76	€ 658.676
M 088	x	Malattia polmonare cronica ostruttiva	<u>142</u>	3,4%	61,5%	812	5,7	0,82	75	€ 221.908
M 143		Dolore toracico	<u>110</u>	2,6%	64,1%	700	6,4	0,49	67	€ 150.516
M 035		Altre malattie del sistema nervoso senza CC	<u>105</u>	2,5%	66,6%	443	4,2	0,68	51	€ 212.953
M 073	x	Altre diagnosi relative a orecchio, naso, bocca e gola, eta' > 17 anni	<u>81</u>	1,9%	68,5%	287	3,5	0,61	62	€ 90.657
M 432		Altre diagnosi relative a disturbi mentali	<u>81</u>	1,9%	70,4%	269	3,3	0,54	55	€ 111.437
C 290		Interventi sulla tiroide	<u>71</u>	1,7%	72,1%	250	3,5	1,00	54	€ 228.309
M 014		Emorragia intracranica o infarto cerebrale	<u>67</u>	1,6%	73,7%	477	7,1	1,26	79	€ 247.812
M 089		Polmonite semplice e pleurite, eta' > 17 anni con CC	<u>50</u>	1,2%	74,9%	384	7,7	1,14	78	€ 167.306
M 017		Malattie cerebrovascolari aspecifiche senza CC	<u>43</u>	1,0%	75,9%	315	7,3	0,85	77	€ 107.021
M 013	x	Sclerosi multipla e atassia cerebellare	<u>40</u>	0,9%	76,8%	305	7,6	0,79	52	€ 55.422
C 335		Interventi maggiori sulla pelvi maschile senza CC	<u>39</u>	0,9%	77,8%	379	9,7	1,91	69	€ 228.654
C 311		Interventi per via transuretrale senza CC	<u>35</u>	0,8%	78,6%	148	4,2	0,72	68	€ 76.857
C 503	x	Interventi sul ginocchio senza diagnosi principale di infezione	<u>35</u>	0,8%	79,4%	58	1,7	0,92	33	€ 65.045
		Altri DRG	<u>869</u>	20,6%	100,0%	5.105	5,9	1,45	64	€ 4.054.483
<b>Totale 1 Ordinari Acuti</b>			<b><u>4.222</u></b>			<b>28.950</b>	<b>6,9</b>	<b>1,16</b>	<b>66</b>	<b>€ 16.048.106</b>

Codice ASL 203

Codice Istituto 130024

Denominazione istituto

Casa di cura Villa Serena Dr.Petruzzi Città Sant'Angelo

01=pubblico / 05=privato 05

REGIME 2

tipo\_ricovero 2 Day Hospital

Tipo DRG	Rischio inappr 108 LEA	Descrizione	Num. SDO	%	% cum	GG degenza o Num accessi	dmd	peso medio dei DRG	Età medi	Importo Regionale
C	503	Interventi sul ginocchio senza diagnosi principale di infezione	<u>192</u>	19,8%	19,8%	531	2,8	0,92	36	€ 376.581
C	162	Interventi per ernia inguinale e femorale, eta' > 17 anni senza CC	<u>131</u>	13,5%	33,3%	424	3,2	0,74	60	€ 163.774
C	342	Circoncisione, eta' > 17 anni	<u>54</u>	5,6%	38,8%	59	1,1	0,56	52	€ 50.601
C	158	Interventi su ano e stoma senza CC	<u>52</u>	5,4%	44,2%	167	3,2	0,61	51	€ 51.112
C	225	Interventi sul piede	<u>47</u>	4,8%	49,0%	157	3,3	0,88	60	€ 77.310
C	223	Interventi maggiori su spalla e gomito o altri interventi su arto superiore con CC	<u>41</u>	4,2%	53,2%	108	2,6	1,00	57	€ 75.640
C	267	Interventi perianali e pilonidali	<u>41</u>	4,2%	57,5%	140	3,4	0,53	26	€ 34.927
C	494	Colecistectomia laparoscopica senza esplorazione del dotto biliare comune senza CC	<u>40</u>	4,1%	61,6%	120	3,0	0,89	55	€ 56.933
C	345	Altri interventi sull'apparato riproduttivo maschile eccetto per neoplasie maligne	<u>30</u>	3,1%	64,7%	31	1,0	0,94	67	€ 38.994
C	339	Interventi sul testicolo non per neoplasie maligne, eta' > 17 anni	<u>28</u>	2,9%	67,6%	53	1,9	0,68	39	€ 32.630
C	344	Altri interventi sull'apparato riproduttivo maschile per neoplasie maligne	<u>23</u>	2,4%	69,9%	23	1,0	0,94	70	€ 32.772
C	227	Interventi sui tessuti molli senza CC	<u>21</u>	2,2%	72,1%	59	2,8	0,88	56	€ 30.744
C	270	Altri interventi su pelle, tessuto sottocutaneo e mammella senza CC	<u>20</u>	2,1%	74,2%	50	2,5	0,77	52	€ 21.459
C	538	Escissione locale e rimozione di mezzi di fissazione interna eccetto anca e femore senza CC	<u>18</u>	1,9%	76,0%	46	2,6	0,94	50	€ 30.897
M	247	Segni e sintomi relativi al sistema muscolo-scheletrico e al tessuto connettivo	<u>17</u>	1,8%	77,8%	295	17,4	0,54	55	€ 71.122
C	119	Legatura e stripping di vene	<u>17</u>	1,8%	79,5%	31	1,8	0,74	55	€ 25.867
C	006	Decompressione del tunnel carpale	<u>17</u>	1,8%	81,3%	34	2,0	0,74	68	€ 10.857
C	232	Artroscopia	<u>15</u>	1,5%	82,8%	39	2,6	0,76	28	€ 22.148
C	160	Interventi per ernia, eccetto inguinale e femorale, eta' > 17 anni senza CC	<u>14</u>	1,4%	84,2%	46	3,3	1,10	44	€ 20.821
M	410	Chemioterapia non associata a diagnosi secondaria di leucemia acuta	<u>13</u>	1,3%	85,6%	118	9,1	0,75	65	€ 42.727
		Altri DRG	<u>140</u>	14,4%	100,0%	577	4,1	0,86	41	€ 209.483
<b>Totale 2 Day Hospital</b>			<b><u>971</u></b>			<b>3.108</b>	<b>3,2</b>	<b>0,81</b>	<b>49</b>	<b>€ 1.477.400</b>

Codice ASL 203

Codice Istituto 130024

Denominazione istituto

Casa di cura Villa Serena Dr.Petruzzi Città Sant'Angelo

01=pubblico / 05=privato 05

REGIME 1

tipo\_ricovero

Ordinari Lungodegenza Riabilitazione

Tipo DRG	Rischio inappr 108 LEA	Descrizione	Num. SDO	%	% cum	GG degenza o Num accessi	dmd	peso medio dei DRG	Età medi	Importo Regionale
M 247		Segni e sintomi relativi al sistema muscolo-scheletrico e al tessuto connettivo	<u>1.197</u>	53,3%	53,3%	25.780	21,5	0,54	72	€ 6.171.904
M 012		Malattie degenerative del sistema nervoso	<u>186</u>	8,3%	61,5%	7.725	41,5	0,91	71	€ 2.057.357
M 034		Altre malattie del sistema nervoso con CC	<u>157</u>	7,0%	68,5%	5.186	33,0	1,14	73	€ 1.371.891
M 566		Diagnosi relative all'apparato respiratorio con respirazione assistita < 96 ore	<u>98</u>	4,4%	72,9%	2.229	22,7	2,11	74	€ 498.722
M 035		Altre malattie del sistema nervoso senza CC	<u>91</u>	4,0%	76,9%	3.031	33,3	0,68	70	€ 804.879
M 430		Psicosi	<u>80</u>	3,6%	80,5%	1.444	18,1	0,77	54	€ 217.756
M 087		Edema polmonare e insufficienza respiratoria	<u>74</u>	3,3%	83,8%	1.335	18,0	1,22	73	€ 299.666
M 463		Segni e sintomi con CC	<u>72</u>	3,2%	87,0%	1.420	19,7	0,80	77	€ 219.588
M 145		Altre diagnosi relative all'apparato circolatorio senza CC	<u>69</u>	3,1%	90,1%	1.275	18,5	0,69	69	€ 312.503
M 009		Malattie e traumatismi del midollo spinale	<u>59</u>	2,6%	92,7%	2.167	36,7	1,28	65	€ 577.050
M 088		Malattia polmonare cronica ostruttiva	<u>57</u>	2,5%	95,2%	1.184	20,8	0,82	75	€ 266.789
M 464		Segni e sintomi senza CC	<u>24</u>	1,1%	96,3%	572	23,8	0,50	78	€ 87.406
M 144		Altre diagnosi relative all'apparato circolatorio con CC	<u>20</u>	0,9%	97,2%	365	18,3	1,18	75	€ 89.462
M 127		Insufficienza cardiaca e shock	<u>8</u>	0,4%	97,6%	122	15,3	1,03	76	€ 24.254
M 089		Polmonite semplice e pleurite, eta' > 17 anni con CC	<u>5</u>	0,2%	97,8%	65	13,0	1,14	79	€ 10.522
M 576		Setticemia senza ventilazione meccanica >= 96 ore, eta' > 17 anni	<u>5</u>	0,2%	98,0%	83	16,6	1,64	64	€ 14.382
M 093		Malattia polmonare interstiziale senza CC	<u>3</u>	0,1%	98,1%	50	16,7	0,90	77	€ 11.279
M 467		Altri fattori che influenzano lo stato di salute	<u>3</u>	0,1%	98,3%	56	18,7	0,26	73	€ 8.624
M 245		Malattie dell'osso e artropatie specifiche senza CC	<u>2</u>	0,1%	98,4%	78	39,0	0,56	54	€ 18.805
M 414		Altre alterazioni mieloproliferative e neoplasie poco differenziate senza CC	<u>2</u>	0,1%	98,4%	30	15,0	0,97	81	€ 4.620
		Altri DRG	<u>35</u>	1,6%	100,0%	678	19,4	1,25	72	€ 140.201
<b>Totale Ordinari Lungodegenza Riabilitazione</b>			<b><u>2.247</u></b>			<b>54.875</b>	<b>24,4</b>	<b>0,78</b>	<b>71</b>	<b>€ 13.207.658</b>

Codice ASL 204

Codice Istituto 130014

Denominazione istituto Ospedale Mazzini Teramo

01=pubblico / 05=privato 01

REGIME 1 tipo\_ricovero 1 Ordinari Acuti

Tipo DRG	Rischio inappr 108 LEA	Descrizione	Num. SDO	%	% cum	GG degenza o Num accessi	dmd	peso medio dei DRG	Età medi	Importo Regionale
M 391		Neonato normale	<u>515</u>	3,7%	3,7%	1.669	3,2	0,16	0	€ 281.623
M 373		Parto vaginale senza diagnosi complicanti	<u>503</u>	3,6%	7,3%	1.701	3,4	0,44	32	€ 640.047
M 127		Insufficienza cardiaca e shock	<u>464</u>	3,3%	10,6%	4.451	9,6	1,03	81	€ 1.328.727
M 014		Emorragia intracranica o infarto cerebrale	<u>329</u>	2,4%	13,0%	3.268	9,9	1,26	75	€ 1.210.267
M 087		Edema polmonare e insufficienza respiratoria	<u>327</u>	2,3%	15,3%	3.235	9,9	1,22	75	€ 1.173.383
M 430		Psicosi	<u>279</u>	2,0%	17,3%	4.257	15,3	0,77	47	€ 512.984
M 125		Malattie cardiovascolari eccetto IMA, con cateterismo cardiaco e diagnosi non complicata	<u>274</u>	2,0%	19,2%	1.397	5,1	0,70	69	€ 611.227
C 371		Parto cesareo senza CC	<u>274</u>	2,0%	21,2%	1.426	5,2	0,73	33	€ 567.695
C 162	x	Interventi per ernia inguinale e femorale, eta' > 17 anni senza CC	<u>217</u>	1,6%	22,8%	374	1,7	0,74	64	€ 264.771
M 467	x	Altri fattori che influenzano lo stato di salute	<u>209</u>	1,5%	24,3%	1.500	7,2	0,26	57	€ 129.430
C 557		Interventi sul sistema cardiovascolare per via percutanea con stent medicato con diagnosi cardiov	<u>204</u>	1,5%	25,7%	1.515	7,4	2,24	63	€ 1.667.220
C 234		Altri interventi su sistema muscolo-scheletrico e tessuto connettivo senza CC	<u>199</u>	1,4%	27,1%	1.199	6,0	1,25	44	€ 903.588
M 390		Neonati con altre affezioni significative	<u>197</u>	1,4%	28,5%	908	4,6	0,21	2	€ 228.089
C 359		Interventi su utero e annessi non per neoplasie maligne senza CC	<u>194</u>	1,4%	29,9%	927	4,8	0,98	50	€ 551.967
C 500		Interventi su dorso e collo eccetto per artrodesi vertebrale senza CC	<u>191</u>	1,4%	31,3%	1.663	8,7	1,26	59	€ 694.634
M 298		Disturbi della nutrizione e miscellanea di disturbi del metabolismo, eta' < 18 anni	<u>168</u>	1,2%	32,5%	696	4,1	0,27	3	€ 197.648
C 558		Interventi sul sistema cardiovascolare per via percutanea con stent medicato senza diagnosi cardio	<u>167</u>	1,2%	33,7%	943	5,6	1,69	66	€ 1.069.094
C 105		Interventi sulle valvole cardiache e altri interventi maggiori cardiotoracici senza cateterismo cardia	<u>161</u>	1,2%	34,8%	3.535	22,0	4,56	71	€ 3.361.731
C 494		Colecistectomia laparoscopica senza esplorazione del dotto biliare comune senza CC	<u>160</u>	1,1%	36,0%	901	5,6	0,89	54	€ 455.710
C 550		Bypass coronarico senza cateterismo cardiaco senza diagnosi cardiovascolare maggiore	<u>157</u>	1,1%	37,1%	2.563	16,3	3,22	68	€ 2.358.793
		Altri DRG	<u>8.792</u>	62,9%	100,0%	80.868	9,2	1,31	58	€ 37.600.176
<b>Totale 1 Ordinari Acuti</b>			<b><u>13.981</u></b>			<b>118.996</b>	<b>8,5</b>	<b>1,20</b>	<b>55</b>	<b>€ 55.808.804</b>

Codice ASL 204

Codice Istituto 130014

Denominazione istituto Ospedale Mazzini Teramo

01=pubblico / 05=privato 01

REGIME 2

tipo\_ricovero 2 Day Hospital

Tipo DRG	Rischio inappr 108 LEA	Descrizione	Num. SDO	%	% cum	GG degenza o Num accessi	dmd	peso medio dei DRG	Età medi	Importo Regionale
M 410		Chemioterapia non associata a diagnosi secondaria di leucemia acuta	<u>593</u>	23,9%	23,9%	11.958	20,2	0,75	66	€ 4.329.872
C 381		Aborto con dilatazione e raschiamento, mediante aspirazione o isterotomia	<u>223</u>	9,0%	32,9%	223	1,0	0,46	33	€ 238.244
C 359		Interventi su utero e annessi non per neoplasie maligne senza CC	<u>214</u>	8,6%	41,6%	221	1,0	0,98	54	€ 300.144
C 538		Escissione locale e rimozione di mezzi di fissazione interna eccetto anca e femore senza CC	<u>167</u>	6,7%	48,3%	378	2,3	0,94	47	€ 286.652
C 342		Circoncisione, eta' > 17 anni	<u>82</u>	3,3%	51,6%	82	1,0	0,56	58	€ 76.839
C 503		Interventi sul ginocchio senza diagnosi principale di infezione	<u>73</u>	2,9%	54,6%	214	2,9	0,92	52	€ 143.179
M 404		Linfoma e leucemia non acuta senza CC	<u>66</u>	2,7%	57,2%	1.135	17,2	1,10	73	€ 302.886
M 245		Malattie dell'osso e artropatie specifiche senza CC	<u>64</u>	2,6%	59,8%	172	2,7	0,56	71	€ 32.147
C 229		Interventi su mano o polso eccetto interventi maggiori sulle articolazioni senza CC	<u>62</u>	2,5%	62,3%	171	2,8	0,74	47	€ 78.451
M 467		Altri fattori che influenzano lo stato di salute	<u>61</u>	2,5%	64,8%	141	2,3	0,26	61	€ 18.458
C 227		Interventi sui tessuti molli senza CC	<u>31</u>	1,3%	66,0%	83	2,7	0,88	53	€ 45.384
M 241		Malattie del tessuto connettivo senza CC	<u>31</u>	1,3%	67,3%	226	7,3	0,81	57	€ 44.301
M 316		Insufficienza renale	<u>31</u>	1,3%	68,6%	114	3,7	1,15	60	€ 29.248
M 243		Affezioni mediche del dorso	<u>28</u>	1,1%	69,7%	32	1,1	0,68	56	€ 6.108
M 244		Malattie dell'osso e artropatie specifiche con CC	<u>28</u>	1,1%	70,8%	96	3,4	0,84	69	€ 19.511
M 248		Tendinite, miosite e borsite	<u>28</u>	1,1%	71,9%	41	1,5	0,76	62	€ 6.912
M 395		Anomalie dei globuli rossi, eta' > 17 anni	<u>26</u>	1,0%	73,0%	62	2,4	0,86	67	€ 13.061
C 315		Altri interventi sul rene e sulle vie urinarie	<u>24</u>	1,0%	74,0%	31	1,3	2,01	66	€ 62.319
C 225		Interventi sul piede	<u>22</u>	0,9%	74,8%	72	3,3	0,88	55	€ 36.188
C 118		Sostituzione di pacemaker cardiaco	<u>19</u>	0,8%	75,6%	19	1,0	1,05	78	€ 37.229
		Altri DRG	<u>604</u>	24,4%	100,0%	1.809	3,0	0,86	52	€ 679.813
<b>Totale 2 Day Hospital</b>			<b><u>2.477</u></b>			<b>17.280</b>	<b>7,0</b>	<b>0,80</b>	<b>56</b>	<b>€ 6.786.947</b>

Codice ASL 204

Codice Istituto 130014

Denominazione istituto Ospedale Mazzini Teramo

01=pubblico / 05=privato 01

REGIME 1 tipo\_ricovero Ordinari Lungodegenza Riabilitazione

Tipo DRG	Rischio inappr 108 LEA	Descrizione	Num. SDO	%	% cum	GG degenza o Num accessi	dmd	peso medio dei DRG	Età medi	Importo Regionale
M 462		Riabilitazione	<u>197</u>	43,3%	43,3%	2.094	10,6	0,76	75	€ 412.253
M 127		Insufficienza cardiaca e shock	<u>35</u>	7,7%	51,0%	312	8,9	1,03	82	€ 48.202
M 087		Edema polmonare e insufficienza respiratoria	<u>34</u>	7,5%	58,5%	352	10,4	1,22	76	€ 54.208
M 249		Assistenza riabilitativa per malattie del sistema muscolo-scheletrico e del tessuto connettivo	<u>16</u>	3,5%	62,0%	168	10,5	0,62	80	€ 40.503
M 014		Emorragia intracranica o infarto cerebrale	<u>15</u>	3,3%	65,3%	189	12,6	1,26	83	€ 29.106
M 467		Altri fattori che influenzano lo stato di salute	<u>10</u>	2,2%	67,5%	107	10,7	0,26	58	€ 16.478
M 089		Polmonite semplice e pleurite, eta' > 17 anni con CC	<u>10</u>	2,2%	69,7%	127	12,7	1,14	75	€ 19.558
M 576		Setticemia senza ventilazione meccanica >= 96 ore, eta' > 17 anni	<u>9</u>	2,0%	71,6%	175	19,4	1,64	84	€ 26.950
M 204		Malattie del pancreas eccetto neoplasie maligne	<u>7</u>	1,5%	73,2%	59	8,4	1,05	70	€ 9.086
M 207		Malattie delle vie biliari con CC	<u>7</u>	1,5%	74,7%	60	8,6	1,16	84	€ 9.240
M 316		Insufficienza renale	<u>7</u>	1,5%	76,3%	59	8,4	1,15	83	€ 9.086
M 082		Neoplasie dell'apparato respiratorio	<u>7</u>	1,5%	77,8%	98	14,0	1,33	73	€ 15.092
M 395		Anomalie dei globuli rossi, eta' > 17 anni	<u>6</u>	1,3%	79,1%	65	10,8	0,86	76	€ 10.010
M 243		Affezioni mediche del dorso	<u>5</u>	1,1%	80,2%	68	13,6	0,68	65	€ 13.607
M 174		Emorragia gastrointestinale con CC	<u>4</u>	0,9%	81,1%	32	8,0	1,06	81	€ 4.928
M 203		Neoplasie maligne dell'apparato epatobiliare o del pancreas	<u>4</u>	0,9%	82,0%	34	8,5	1,28	77	€ 5.236
M 296		Disturbi della nutrizione e miscellanea di disturbi del metabolismo, eta' > 17 anni con CC	<u>4</u>	0,9%	82,9%	68	17,0	0,86	80	€ 10.472
M 083		Traumi maggiori del torace con CC	<u>3</u>	0,7%	83,5%	46	15,3	0,84	83	€ 7.084
M 245		Malattie dell'osso e artropatie specifiche senza CC	<u>3</u>	0,7%	84,2%	36	12,0	0,56	73	€ 7.286
M 145		Altre diagnosi relative all'apparato circolatorio senza CC	<u>3</u>	0,7%	84,8%	35	11,7	0,69	59	€ 5.390
		Altri DRG	<u>69</u>	15,2%	100,0%	893	12,9	1,02	75	€ 138.986
<b>Totale Ordinari Lungodegenza Riabilitazione</b>			<b><u>455</u></b>			<b>5.077</b>	<b>11,2</b>	<b>0,91</b>	<b>76</b>	<b>€ 892.760</b>

Codice ASL 204

Codice Istituto 130015

Denominazione istituto PO Maria Ss. dello Splendore Giulianova

01=pubblico / 05=privato 01

REGIME 1 tipo\_ricovero 1 Ordinari Acuti

Tipo DRG	Rischio inappr 108 LEA	Descrizione	Num. SDO	%	% cum	GG degenza o Num accessi	dmd	peso medio dei DRG	Età medi	Importo Regionale
M 127		Insufficienza cardiaca e shock	<u>338</u>	9,3%	9,3%	3.348	9,9	1,03	76	€ 988.043
M 430		Psicosi	<u>333</u>	9,1%	18,4%	3.525	10,6	0,77	46	€ 605.366
M 183	x	Esofagite, gastroenterite e miscellanea di malattie dell'apparato digerente, eta' > 17 anni senza CC	<u>100</u>	2,7%	21,1%	769	7,7	0,56	60	€ 91.507
C 494		Colecistectomia laparoscopica senza esplorazione del dotto biliare comune senza CC	<u>97</u>	2,7%	23,8%	674	6,9	0,89	58	€ 287.139
M 087		Edema polmonare e insufficienza respiratoria	<u>87</u>	2,4%	26,2%	1.207	13,9	1,22	77	€ 322.536
M 524		Ischemia cerebrale transitoria	<u>87</u>	2,4%	28,6%	1.095	12,6	0,77	80	€ 225.574
M 014		Emorragia intracranica o infarto cerebrale	<u>74</u>	2,0%	30,6%	1.098	14,8	1,26	77	€ 272.554
M 129		Arresto cardiaco senza causa apparente	<u>56</u>	1,5%	32,1%	489	8,7	1,31	80	€ 175.356
C 544		Sostituzione di articolazioni maggiori o reimpianto degli arti inferiori	<u>55</u>	1,5%	33,6%	851	15,5	2,03	79	€ 477.622
C 211		Interventi su anca e femore, eccetto articolazioni maggiori, eta' > 17 anni senza CC	<u>53</u>	1,5%	35,1%	767	14,5	1,72	80	€ 315.661
M 143		Dolore toracico	<u>50</u>	1,4%	36,5%	238	4,8	0,49	60	€ 65.985
C 160	x	Interventi per ernia, eccetto inguinale e femorale, eta' > 17 anni senza CC	<u>49</u>	1,3%	37,8%	327	6,7	1,10	64	€ 68.268
M 124		Malattie cardiovascolari eccetto IMA, con cateterismo cardiaco e diagnosi complicata	<u>48</u>	1,3%	39,1%	428	8,9	1,20	67	€ 162.874
M 243	x	Affezioni mediche del dorso	<u>47</u>	1,3%	40,4%	447	9,5	0,68	59	€ 56.288
M 395	x	Anomalie dei globuli rossi, eta' > 17 anni	<u>47</u>	1,3%	41,7%	474	10,1	0,86	73	€ 76.907
C 158	x	Interventi su ano e stoma senza CC	<u>46</u>	1,3%	43,0%	334	7,3	0,61	59	€ 68.418
C 551		Impianto di Pacemaker Card. Perman. con Diagn.Cardiov. Magg. o di Defibril. Automatico(AICD) o	<u>43</u>	1,2%	44,1%	330	7,7	2,30	79	€ 394.036
M 425		Reazione acuta di adattamento e disfunzione psicosociale	<u>43</u>	1,2%	45,3%	256	6,0	0,54	48	€ 53.414
C 118		Sostituzione di pacemaker cardiaco	<u>42</u>	1,2%	46,5%	112	2,7	1,05	81	€ 127.784
C 162	x	Interventi per ernia inguinale e femorale, eta' > 17 anni senza CC	<u>42</u>	1,2%	47,6%	153	3,6	0,74	66	€ 51.190
		Altri DRG	<u>1.910</u>	52,4%	100,0%	22.095	11,6	1,15	68	€ 6.653.227
<b>Totale 1 Ordinari Acuti</b>			<b><u>3.647</u></b>			<b>39.017</b>	<b>10,7</b>	<b>1,07</b>	<b>67</b>	<b>€ 11.539.749</b>



Codice ASL 204

Codice Istituto 130015

Denominazione istituto PO Maria Ss. dello Splendore Giulianova

01=pubblico / 05=privato 01

REGIME 2

tipo\_ricovero 2 Day Hospital

Tipo DRG	Rischio inappr 108 LEA	Descrizione	Num. SDO	%	% cum	GG degenza o Num accessi	dmd	peso medio dei DRG	Età medi	Importo Regionale
M 410		Chemioterapia non associata a diagnosi secondaria di leucemia acuta	<u>187</u>	21,5%	21,5%	2.990	16,0	0,75	69	€ 1.082.649
C 162		Interventi per ernia inguinale e femorale, eta' > 17 anni senza CC	<u>107</u>	12,3%	33,9%	108	1,0	0,74	64	€ 133.769
C 055		Miscellanea di interventi su orecchio, naso, bocca e gola	<u>75</u>	8,6%	42,5%	76	1,0	0,82	47	€ 118.145
C 270		Altri interventi su pelle, tessuto sottocutaneo e mammella senza CC	<u>65</u>	7,5%	50,0%	65	1,0	0,77	53	€ 69.742
C 267		Interventi perianali e pilonidali	<u>41</u>	4,7%	54,7%	41	1,0	0,53	26	€ 34.927
C 229		Interventi su mano o polso eccetto interventi maggiori sulle articolazioni senza CC	<u>35</u>	4,0%	58,8%	37	1,1	0,74	42	€ 44.287
C 119		Legatura e stripping di vene	<u>34</u>	3,9%	62,7%	37	1,1	0,74	60	€ 51.733
C 538		Escissione locale e rimozione di mezzi di fissazione interna eccetto anca e femore senza CC	<u>34</u>	3,9%	66,6%	35	1,0	0,94	44	€ 58.360
M 316		Insufficienza renale	<u>30</u>	3,5%	70,0%	64	2,1	1,15	64	€ 16.531
C 160		Interventi per ernia, eccetto inguinale e femorale, eta' > 17 anni senza CC	<u>24</u>	2,8%	72,8%	24	1,0	1,10	53	€ 35.693
C 158		Interventi su ano e stoma senza CC	<u>18</u>	2,1%	74,9%	18	1,0	0,61	63	€ 17.693
C 227		Interventi sui tessuti molli senza CC	<u>16</u>	1,8%	76,7%	16	1,0	0,88	54	€ 23.424
M 256		Altre diagnosi del sistema muscolo-scheletrico e del tessuto connettivo	<u>14</u>	1,6%	78,3%	14	1,0	0,62	57	€ 3.234
M 072		Traumatismi e deformita' del naso	<u>10</u>	1,2%	79,5%	11	1,1	0,65	49	€ 3.574
M 281		Traumi della pelle, del tessuto sottocutaneo e della mammella, eta' > 17 anni senza CC	<u>10</u>	1,2%	80,6%	11	1,1	0,61	55	€ 2.877
M 284		Malattie minori della pelle senza CC	<u>9</u>	1,0%	81,7%	9	1,0	0,42	49	€ 1.347
C 262		Biopsia della mammella e escissione locale non per neoplasie maligne	<u>8</u>	0,9%	82,6%	8	1,0	0,60	45	€ 9.078
M 294		Diabete, eta' > 35 anni	<u>8</u>	0,9%	83,5%	35	4,4	0,98	64	€ 8.082
M 466		Assistenza riabilitativa senza anamnesi di neoplasia maligna come diagnosi secondaria	<u>7</u>	0,8%	84,3%	7	1,0	0,66	74	€ 1.220
C 461		Intervento con diagnosi di altro contatto con i servizi sanitari	<u>6</u>	0,7%	85,0%	6	1,0	1,52	69	€ 14.864
		Altri DRG	<u>130</u>	15,0%	100,0%	469	3,6	0,94	57	€ 173.506
<b>Totale 2 Day Hospital</b>			<b><u>868</u></b>			<b>4.081</b>	<b>4,7</b>	<b>0,80</b>	<b>57</b>	<b>€ 1.904.738</b>

Codice ASL 204

Codice Istituto 130015

Denominazione istituto PO Maria Ss. dello Splendore Giulianova

01=pubblico / 05=privato 01

REGIME 1 tipo\_ricovero Ordinari Lungodegenza Riabilitazione

Tipo DRG	Rischio inappr 108 LEA	Descrizione	Num. SDO	%	% cum	GG degenza o Num accessi	dmd	peso medio dei DRG	Età medi	Importo Regionale
M 127		Insufficienza cardiaca e shock	<u>14</u>	8,3%	8,3%	411	29,4	1,03	83	€ 63.294
M 087		Edema polmonare e insufficienza respiratoria	<u>12</u>	7,1%	15,4%	173	14,4	1,22	80	€ 26.642
M 014		Emorragia intracranica o infarto cerebrale	<u>9</u>	5,3%	20,7%	233	25,9	1,26	77	€ 35.882
M 203		Neoplasie maligne dell'apparato epatobiliare o del pancreas	<u>8</u>	4,7%	25,4%	164	20,5	1,28	75	€ 25.256
M 129		Arresto cardiaco senza causa apparente	<u>7</u>	4,1%	29,6%	189	27,0	1,31	78	€ 29.106
M 524		Ischemia cerebrale transitoria	<u>6</u>	3,6%	33,1%	126	21,0	0,77	79	€ 19.404
M 172		Neoplasie maligne dell'apparato digerente con CC	<u>5</u>	3,0%	36,1%	76	15,2	1,49	76	€ 11.704
M 202		Cirrosi e epatite alcolica	<u>5</u>	3,0%	39,1%	128	25,6	1,29	71	€ 19.712
M 090		Polmonite semplice e pleurite, eta' > 17 anni senza CC	<u>5</u>	3,0%	42,0%	122	24,4	0,76	79	€ 18.788
M 089		Polmonite semplice e pleurite, eta' > 17 anni con CC	<u>5</u>	3,0%	45,0%	157	31,4	1,14	77	€ 24.178
M 082		Neoplasie dell'apparato respiratorio	<u>5</u>	3,0%	47,9%	103	20,6	1,33	68	€ 15.862
M 395		Anomalie dei globuli rossi, eta' > 17 anni	<u>5</u>	3,0%	50,9%	107	21,4	0,86	79	€ 16.478
M 015		Malattie cerebrovascolari acute aspecifiche e occlusione precerebrale senza infarto	<u>4</u>	2,4%	53,3%	77	19,3	0,90	82	€ 11.858
M 576		Setticemia senza ventilazione meccanica >= 96 ore, eta' > 17 anni	<u>4</u>	2,4%	55,6%	104	26,0	1,64	77	€ 16.016
M 012		Malattie degenerative del sistema nervoso	<u>3</u>	1,8%	57,4%	94	31,3	0,91	90	€ 14.476
M 173		Neoplasie maligne dell'apparato digerente senza CC	<u>3</u>	1,8%	59,2%	62	20,7	0,89	73	€ 9.548
M 206		Malattie del fegato eccetto neoplasie maligne, cirrosi, epatite alcolica senza CC	<u>3</u>	1,8%	60,9%	90	30,0	0,82	60	€ 13.860
M 473		Leucemia acuta senza interventi chirurgici maggiori, eta' > 17 anni	<u>3</u>	1,8%	62,7%	130	43,3	4,21	76	€ 18.542
M 404		Linfoma e leucemia non acuta senza CC	<u>2</u>	1,2%	63,9%	30	15,0	1,10	84	€ 4.620
M 562		Convulsioni, eta' > 17 anni con CC	<u>2</u>	1,2%	65,1%	33	16,5	0,95	81	€ 5.082
		Altri DRG	<u>59</u>	34,9%	100,0%	1.535	26,0	0,88	75	€ 236.267

**Totale Ordinari Lungodegenza Riabilitazione****169****4.144****24,5****1,10****77****€ 636.574**

Codice ASL 204

Codice Istituto 130016

Denominazione istituto Ospedale S. Liberatore Atri

01=pubblico / 05=privato 01

REGIME 1 tipo\_ricovero 1 Ordinari Acuti

Tipo DRG	Rischio inappr 108 LEA	Descrizione	Num. SDO	%	% cum	GG degenza o Num accessi	dmd	peso medio dei DRG	Età medi	Importo Regionale
M 391		Neonato normale	<u>387</u>	8,0%	8,0%	1.070	2,8	0,16	0	€ 211.080
M 373		Parto vaginale senza diagnosi complicanti	<u>317</u>	6,6%	14,6%	958	3,0	0,44	31	€ 392.119
C 371		Parto cesareo senza CC	<u>181</u>	3,7%	18,3%	718	4,0	0,73	34	€ 370.086
M 127		Insufficienza cardiaca e shock	<u>166</u>	3,4%	21,7%	1.928	11,6	1,03	81	€ 497.954
M 298		Disturbi della nutrizione e miscellanea di disturbi del metabolismo, eta' < 18 anni	<u>120</u>	2,5%	24,2%	539	4,5	0,27	4	€ 142.622
C 494		Colecistectomia laparoscopica senza esplorazione del dotto biliare comune senza CC	<u>102</u>	2,1%	26,3%	637	6,2	0,89	56	€ 292.334
M 087		Edema polmonare e insufficienza respiratoria	<u>92</u>	1,9%	28,2%	1.099	11,9	1,22	74	€ 337.281
M 144		Altre diagnosi relative all'apparato circolatorio con CC	<u>91</u>	1,9%	30,1%	864	9,5	1,18	72	€ 336.641
M 390		Neonati con altre affezioni significative	<u>83</u>	1,7%	31,8%	308	3,7	0,21	0	€ 91.978
C 544		Sostituzione di articolazioni maggiori o reimpianto degli arti inferiori	<u>74</u>	1,5%	33,4%	413	5,6	2,03	77	€ 638.587
M 524		Ischemia cerebrale transitoria	<u>73</u>	1,5%	34,9%	692	9,5	0,77	79	€ 186.892
M 183	x	Esofagite, gastroenterite e miscellanea di malattie dell'apparato digerente, eta' > 17 anni senza CC	<u>71</u>	1,5%	36,3%	487	6,9	0,56	61	€ 65.008
M 243	x	Affezioni mediche del dorso	<u>67</u>	1,4%	37,7%	324	4,8	0,68	61	€ 76.296
M 015		Malattie cerebrovascolari acute aspecifiche e occlusione precerebrale senza infarto	<u>67</u>	1,4%	39,1%	785	11,7	0,90	81	€ 198.918
M 091		Polmonite semplice e pleurite, eta' < 18 anni	<u>66</u>	1,4%	40,5%	394	6,0	0,47	6	€ 124.317
C 359		Interventi su utero e annessi non per neoplasie maligne senza CC	<u>59</u>	1,2%	41,7%	331	5,6	0,98	48	€ 171.891
M 379		Minaccia di aborto	<u>58</u>	1,2%	42,9%	228	3,9	0,44	30	€ 66.702
M 316		Insufficienza renale	<u>57</u>	1,2%	44,1%	650	11,4	1,15	78	€ 206.486
M 395	x	Anomalie dei globuli rossi, eta' > 17 anni	<u>57</u>	1,2%	45,2%	487	8,5	0,86	77	€ 85.931
M 422		Malattie di origine virale e febbre di origine sconosciuta, eta' < 18 anni	<u>57</u>	1,2%	46,4%	231	4,1	0,36	4	€ 89.563
		Altri DRG	<u>2.591</u>	53,6%	100,0%	20.412	7,9	0,99	56	€ 7.653.302
<b>Totale 1 Ordinari Acuti</b>			<b><u>4.836</u></b>			<b>33.555</b>	<b>6,9</b>	<b>0,83</b>	<b>48</b>	<b>€ 12.235.988</b>

Codice ASL 204

Codice Istituto 130016

Denominazione istituto Ospedale S. Liberatore Atri

01=pubblico / 05=privato 01

REGIME 2

tipo\_ricovero 2 Day Hospital

Tipo DRG	Rischio inappr 108 LEA	Descrizione	Num. SDO	%	% cum	GG degenza o Num accessi	dmd	peso medio dei DRG	Età medi	Importo Regionale
M 301		Malattie endocrine senza CC	<u>187</u>	11,6%	11,6%	413	2,2	0,50	51	€ 84.727
C 359		Interventi su utero e annessi non per neoplasie maligne senza CC	<u>165</u>	10,3%	21,9%	168	1,0	0,98	48	€ 231.419
C 162		Interventi per ernia inguinale e femorale, eta' > 17 anni senza CC	<u>131</u>	8,1%	30,0%	242	1,8	0,74	57	€ 163.774
M 298		Disturbi della nutrizione e miscellanea di disturbi del metabolismo, eta' < 18 anni	<u>125</u>	7,8%	37,8%	215	1,7	0,27	11	€ 36.354
C 290		Interventi sulla tiroide	<u>60</u>	3,7%	41,5%	241	4,0	1,00	49	€ 97.135
C 311		Interventi per via transuretrale senza CC	<u>60</u>	3,7%	45,3%	176	2,9	0,72	64	€ 67.250
C 381		Aborto con dilatazione e raschiamento, mediante aspirazione o isterotomia	<u>55</u>	3,4%	48,7%	55	1,0	0,46	34	€ 56.878
C 158		Interventi su ano e stoma senza CC	<u>49</u>	3,0%	51,7%	86	1,8	0,61	47	€ 48.164
C 342		Circoncisione, eta' > 17 anni	<u>49</u>	3,0%	54,8%	139	2,8	0,56	54	€ 45.916
C 225		Interventi sul piede	<u>48</u>	3,0%	57,8%	140	2,9	0,88	60	€ 78.955
C 267		Interventi perianali e pilonidali	<u>46</u>	2,9%	60,6%	70	1,5	0,53	27	€ 39.187
M 081		Infezioni e infiammazioni respiratorie, eta' < 18 anni	<u>41</u>	2,5%	63,2%	150	3,7	2,12	8	€ 50.537
M 079		Infezioni e infiammazioni respiratorie, eta' > 17 anni con CC	<u>38</u>	2,4%	65,5%	137	3,6	1,76	29	€ 29.759
C 119		Legatura e stripping di vene	<u>35</u>	2,2%	67,7%	66	1,9	0,74	52	€ 53.255
M 324		Calcolosi urinaria senza CC	<u>29</u>	1,8%	69,5%	81	2,8	0,40	75	€ 12.863
M 323		Calcolosi urinaria con CC e/o litotripsia mediante ultrasuoni	<u>27</u>	1,7%	71,2%	71	2,6	0,55	61	€ 44.386
C 339		Interventi sul testicolo non per neoplasie maligne, eta' > 17 anni	<u>22</u>	1,4%	72,6%	66	3,0	0,68	52	€ 25.637
C 227		Interventi sui tessuti molli senza CC	<u>21</u>	1,3%	73,9%	44	2,1	0,88	56	€ 30.744
C 160		Interventi per ernia, eccetto inguinale e femorale, eta' > 17 anni senza CC	<u>20</u>	1,2%	75,1%	33	1,7	1,10	50	€ 29.744
C 262		Biopsia della mammella e escissione locale non per neoplasie maligne	<u>20</u>	1,2%	76,4%	38	1,9	0,60	40	€ 22.695
		Altri DRG	<u>380</u>	23,6%	100,0%	1.084	2,9	0,83	50	€ 398.910
<b>Totale 2 Day Hospital</b>			<b><u>1.608</u></b>			<b>3.715</b>	<b>2,3</b>	<b>0,76</b>	<b>46</b>	<b>€ 1.648.288</b>

Codice ASL 204

Codice Istituto 130016

Denominazione istituto

Ospedale S. Liberatore Atri

01=pubblico / 05=privato 01

REGIME 1

tipo\_ricovero

Ordinari Lungodegenza Riabilitazione

Tipo DRG	Rischio inappr 108 LEA	Descrizione	Num. SDO	%	% cum	GG degenza o Num accessi	dmd	peso medio dei DRG	Età medi	Importo Regionale
M 249		Assistenza riabilitativa per malattie del sistema muscolo-scheletrico e del tessuto connettivo	<u>111</u>	31,9%	31,9%	1.150	10,4	0,62	78	€ 277.254
M 256		Altre diagnosi del sistema muscolo-scheletrico e del tessuto connettivo	<u>74</u>	21,3%	53,2%	900	12,2	0,62	76	€ 216.981
M 129		Arresto cardiaco senza causa apparente	<u>21</u>	6,0%	59,2%	370	17,6	1,31	80	€ 56.386
M 087		Edema polmonare e insufficienza respiratoria	<u>17</u>	4,9%	64,1%	324	19,1	1,22	83	€ 49.896
M 034		Altre malattie del sistema nervoso con CC	<u>12</u>	3,4%	67,5%	254	21,2	1,14	81	€ 39.116
M 014		Emorragia intracranica o infarto cerebrale	<u>9</u>	2,6%	70,1%	188	20,9	1,26	85	€ 28.952
M 015		Malattie cerebrovascolari acute aspecifiche e occlusione precerebrale senza infarto	<u>7</u>	2,0%	72,1%	197	28,1	0,90	88	€ 30.338
M 035		Altre malattie del sistema nervoso senza CC	<u>7</u>	2,0%	74,1%	144	20,6	0,68	85	€ 22.330
M 127		Insufficienza cardiaca e shock	<u>7</u>	2,0%	76,1%	67	9,6	1,03	85	€ 10.472
M 429		Disturbi organici e ritardo mentale	<u>6</u>	1,7%	77,9%	71	11,8	0,79	90	€ 10.934
M 463		Segni e sintomi con CC	<u>4</u>	1,1%	79,0%	112	28,0	0,80	82	€ 17.248
M 524		Ischemia cerebrale transitoria	<u>4</u>	1,1%	80,2%	76	19,0	0,77	80	€ 11.704
M 395		Anomalie dei globuli rossi, eta' > 17 anni	<u>4</u>	1,1%	81,3%	65	16,3	0,86	86	€ 10.010
M 243		Affezioni mediche del dorso	<u>4</u>	1,1%	82,5%	38	9,5	0,68	79	€ 7.574
M 207		Malattie delle vie biliari con CC	<u>3</u>	0,9%	83,3%	47	15,7	1,16	83	€ 7.238
M 182		Esofagite, gastroenterite e miscellanea di malattie dell'apparato digerente, eta' >17 anni con CC	<u>3</u>	0,9%	84,2%	52	17,3	0,77	79	€ 8.008
C 225		Interventi sul piede	<u>2</u>	0,6%	84,8%	25	12,5	0,88	67	€ 6.027
M 205		Malattie del fegato eccetto neoplasie maligne, cirrosi, epatite alcolica con CC	<u>2</u>	0,6%	85,3%	31	15,5	1,16	75	€ 2.156
M 271		Ulcere della pelle	<u>2</u>	0,6%	85,9%	44	22,0	1,30	72	€ 6.776
M 562		Convulsioni, eta' > 17 anni con CC	<u>2</u>	0,6%	86,5%	39	19,5	0,95	88	€ 6.006
		Altri DRG	<u>47</u>	13,5%	100,0%	789	16,8	1,00	80	€ 127.732
<b>Totale Ordinari Lungodegenza Riabilitazione</b>			<b><u>348</u></b>			<b>4.983</b>	<b>14,3</b>	<b>0,82</b>	<b>79</b>	<b>€ 953.137</b>

Codice ASL 204

Codice Istituto 130017

Denominazione istituto

Ospedale Val Vibrata Sant'Omero

01=pubblico / 05=privato 01

REGIME 1

tipo\_ricovero 1 Ordinari Acuti

Tipo DRG	Rischio inappr 108 LEA	Descrizione	Num. SDO	%	% cum	GG degenza o Num accessi	dmd	peso medio dei DRG	Età medi	Importo Regionale
M 391		Neonato normale	<u>557</u>	10,4%	10,4%	1.634	2,9	0,16	0	€ 304.043
M 373		Parto vaginale senza diagnosi complicanti	<u>466</u>	8,7%	19,1%	1.433	3,1	0,44	31	€ 581.298
M 127		Insufficienza cardiaca e shock	<u>393</u>	7,3%	26,4%	3.374	8,6	1,03	77	€ 1.170.164
C 371		Parto cesareo senza CC	<u>236</u>	4,4%	30,9%	1.022	4,3	0,73	33	€ 482.720
M 298		Disturbi della nutrizione e miscellanea di disturbi del metabolismo, eta' < 18 anni	<u>138</u>	2,6%	33,4%	527	3,8	0,27	4	€ 158.827
M 143		Dolore toracico	<u>128</u>	2,4%	35,8%	764	6,0	0,49	65	€ 178.376
M 390		Neonati con altre affezioni significative	<u>119</u>	2,2%	38,0%	394	3,3	0,21	1	€ 133.217
C 494		Colecistectomia laparoscopica senza esplorazione del dotto biliare comune senza CC	<u>110</u>	2,1%	40,1%	372	3,4	0,89	56	€ 305.103
C 359		Interventi su utero e annessi non per neoplasie maligne senza CC	<u>98</u>	1,8%	41,9%	415	4,2	0,98	51	€ 277.218
C 544		Sostituzione di articolazioni maggiori o reimpianto degli arti inferiori	<u>95</u>	1,8%	43,7%	1.853	19,5	2,03	77	€ 829.995
M 087		Edema polmonare e insufficienza respiratoria	<u>91</u>	1,7%	45,4%	1.019	11,2	1,22	70	€ 326.571
C 158	x	Interventi su ano e stoma senza CC	<u>79</u>	1,5%	46,9%	137	1,7	0,61	51	€ 83.478
C 162	x	Interventi per ernia inguinale e femorale, eta' > 17 anni senza CC	<u>75</u>	1,4%	48,3%	116	1,5	0,74	67	€ 91.461
M 380		Aborto senza dilatazione e raschiamento	<u>70</u>	1,3%	49,6%	60	0,9	0,39	35	€ 28.849
M 091		Polmonite semplice e pleurite, eta' < 18 anni	<u>68</u>	1,3%	50,9%	374	5,5	0,47	4	€ 126.349
C 503	x	Interventi sul ginocchio senza diagnosi principale di infezione	<u>67</u>	1,3%	52,1%	120	1,8	0,92	42	€ 125.723
C 211		Interventi su anca e femore, eccetto articolazioni maggiori, eta' > 17 anni senza CC	<u>65</u>	1,2%	53,3%	1.263	19,4	1,72	78	€ 390.218
M 183	x	Esofagite, gastroenterite e miscellanea di malattie dell'apparato digerente, eta' > 17 anni senza CC	<u>61</u>	1,1%	54,5%	502	8,2	0,56	55	€ 62.930
M 524		Ischemia cerebrale transitoria	<u>56</u>	1,0%	55,5%	673	12,0	0,77	80	€ 155.008
M 369	x	Disturbi mestruali e altri disturbi dell'apparato riproduttivo femminile	<u>55</u>	1,0%	56,5%	135	2,5	0,42	39	€ 30.062
		Altri DRG	<u>2.327</u>	43,5%	100,0%	20.074	8,6	0,92	51	€ 6.395.603
<b>Totale 1 Ordinari Acuti</b>			<b><u>5.354</u></b>			<b>36.261</b>	<b>6,8</b>	<b>0,76</b>	<b>44</b>	<b>€ 12.237.213</b>

Codice ASL 204

Codice Istituto 130017

Denominazione istituto Ospedale Val Vibrata Sant'Omero

01=pubblico / 05=privato 01

REGIME 2

tipo\_ricovero 2 Day Hospital

Tipo DRG	Rischio inappr 108 LEA	Descrizione	Num. SDO	%	% cum	GG degenza o Num accessi	dmd	peso medio dei DRG	Età medi	Importo Regionale
C 381		Aborto con dilatazione e raschiamento, mediante aspirazione o isterotomia	<u>207</u>	20,8%	20,8%	228	1,1	0,46	32	€ 222.146
M 410		Chemioterapia non associata a diagnosi secondaria di leucemia acuta	<u>128</u>	12,9%	33,7%	2.059	16,1	0,75	67	€ 745.543
C 359		Interventi su utero e annessi non per neoplasie maligne senza CC	<u>100</u>	10,1%	43,8%	113	1,1	0,98	51	€ 140.254
C 162		Interventi per ernia inguinale e femorale, eta' > 17 anni senza CC	<u>99</u>	10,0%	53,8%	102	1,0	0,74	60	€ 123.768
C 158		Interventi su ano e stoma senza CC	<u>95</u>	9,6%	63,3%	95	1,0	0,61	52	€ 93.378
C 267		Interventi perianali e pilonidali	<u>37</u>	3,7%	67,1%	37	1,0	0,53	40	€ 31.520
C 266		Trapianti di pelle e/o sbrigliamenti eccetto per ulcere della pelle/cellulite senza CC	<u>35</u>	3,5%	70,6%	35	1,0	0,97	61	€ 59.224
M 380		Aborto senza dilatazione e raschiamento	<u>31</u>	3,1%	73,7%	38	1,2	0,39	37	€ 7.743
C 227		Interventi sui tessuti molli senza CC	<u>17</u>	1,7%	75,4%	17	1,0	0,88	58	€ 24.888
C 270		Altri interventi su pelle, tessuto sottocutaneo e mammella senza CC	<u>17</u>	1,7%	77,1%	18	1,1	0,77	44	€ 18.240
M 369		Disturbi mestruali e altri disturbi dell'apparato riproduttivo femminile	<u>14</u>	1,4%	78,5%	15	1,1	0,42	51	€ 2.621
C 229		Interventi su mano o polso eccetto interventi maggiori sulle articolazioni senza CC	<u>13</u>	1,3%	79,9%	13	1,0	0,74	48	€ 16.449
M 318		Neoplasie del rene e delle vie urinarie con CC	<u>12</u>	1,2%	81,1%	135	11,3	1,29	84	€ 37.626
M 284		Malattie minori della pelle senza CC	<u>11</u>	1,1%	82,2%	12	1,1	0,42	36	€ 1.797
C 360		Interventi su vagina, cervice e vulva	<u>9</u>	0,9%	83,1%	11	1,2	0,86	54	€ 12.150
C 160		Interventi per ernia, eccetto inguinale e femorale, eta' > 17 anni senza CC	<u>8</u>	0,8%	83,9%	9	1,1	1,10	52	€ 11.898
C 364		Dilatazione e raschiamento, conizzazione eccetto per neoplasie maligne	<u>8</u>	0,8%	84,7%	10	1,3	0,54	52	€ 7.962
M 319		Neoplasie del rene e delle vie urinarie senza CC	<u>7</u>	0,7%	85,4%	139	19,9	0,69	82	€ 38.456
C 538		Escissione locale e rimozione di mezzi di fissazione interna eccetto anca e femore senza CC	<u>6</u>	0,6%	86,0%	6	1,0	0,94	59	€ 10.299
M 346		Neoplasie maligne dell'apparato genitale maschile con CC	<u>6</u>	0,6%	86,6%	42	7,0	1,18	69	€ 10.805
		Altri DRG	<u>133</u>	13,4%	100,0%	662	5,0	0,87	59	€ 209.474
<b>Totale 2 Day Hospital</b>			<b><u>993</u></b>			<b>3.796</b>	<b>3,8</b>	<b>0,71</b>	<b>51</b>	<b>€ 1.826.240</b>

Codice ASL 204

Codice Istituto 130017

Denominazione istituto Ospedale Val Vibrata Sant'Omero

01=pubblico / 05=privato 01

REGIME 1 tipo\_ricovero **Ordinari Lungodegenza Riabilitazione**

Tipo DRG	Rischio inappr 108 LEA	Descrizione	Num. SDO	%	% cum	GG degenza o Num accessi	dmd	peso medio dei DRG	Età medi	Importo Regionale
M 127		Insufficienza cardiaca e shock	<u>86</u>	45,5%	45,5%	1.230	14,3	1,03	79	€ 301.963
M 144		Altre diagnosi relative all'apparato circolatorio con CC	<u>69</u>	36,5%	82,0%	976	14,1	1,18	74	€ 239.218
M 145		Altre diagnosi relative all'apparato circolatorio senza CC	<u>31</u>	16,4%	98,4%	400	12,9	0,69	69	€ 98.040
M 181		Occlusione gastrointestinale senza CC	<u>1</u>	0,5%	98,9%	18	18,0	0,56	72	€ 3.551
M 135		Malattie cardiache congenite e valvolari, eta' > 17 anni con CC	<u>1</u>	0,5%	99,5%	8	8,0	0,97	61	€ 1.961
M 180		Occlusione gastrointestinale con CC	<u>1</u>	0,5%	100,0%	7	7,0	0,89	90	€ 1.381
<b>Totale Ordinari Lungodegenza Riabilitazione</b>			<b><u>189</u></b>			<b>2.639</b>	<b>14,0</b>	<b>1,02</b>	<b>75</b>	<b>€ 646.113</b>



## Regione Abruzzo - Dettaglio SDO per disciplina e tipo di ricovero

---

Codice ASL **130**

01=pubblico / 05=privato

**01+05**Codice Istituto **130 Abruzzo**Denominazione istituto **Regione Abruzzo**REGIME **1**tipo\_ricovero **1 Ordinari Acuti**

disciplina	Descrizione Disciplina	posti letto	tasso occup posti letto	n ricoveri	GG degenza o Num accessi	degenza media o n. accessi medi	peso medio dei DRG	Età media	% 108 LEA	Importo Regionale
07	Cardiochirurgia	42	101%	778	15.496	19,9	3,72	68	1%	€ 13.517.823
08	Cardiologia	176	97%	9052	62.355	6,9	1,30	71	4%	€ 37.444.927
09	Chirurgia generale	476	76%	20978	131.689	6,3	1,25	58	26%	€ 77.684.106
10	Chirurgia maxillo-facciale	12	59%	548	2.567	4,7	1,30	48	12%	€ 2.095.778
11	Chirurgia pediatrica	18	61%	874	4.008	4,6	0,80	7	52%	€ 1.952.579
12	Chirurgia plastica	6	31%	203	681	3,4	1,18	64	52%	€ 573.563
13	Chirurgia toracica	26	83%	740	7.890	10,7	1,85	59	6%	€ 4.567.175
14	Chirurgia vascolare	66	70%	2556	16.845	6,6	1,75	72	7%	€ 14.829.703
18	Ematologia	53	77%	945	14.811	15,7	2,66	50	25%	€ 8.983.728
19	Malattie endocrine, del ricambio e d	0	non in HSP	1	28	28,0	0,50	65	100%	€ 2.031
21	Geriatrics	175	106%	8050	67.764	8,4	1,05	83	12%	€ 24.154.037
24	Malattie infettive e tropicali	72	103%	2300	27.067	11,8	1,35	55	5%	€ 10.095.328
26	Medicina generale	607	99%	23447	219.528	9,4	0,99	71	19%	€ 65.947.287
29	Nefrologia	22	106%	844	8.481	10,0	1,21	65	3%	€ 3.228.987
30	Neurochirurgia	70	89%	1883	22.836	12,1	2,06	59	9%	€ 13.964.846
31	Nido	61	117%	8631	26.084	3,0	0,22	0	1%	€ 7.476.924
32	Neurologia	131	81%	4409	38.640	8,8	1,04	68	8%	€ 13.726.411
34	Oculistica	21	36%	835	2.747	3,3	0,74	63	85%	€ 1.237.444
36	Ortopedia e traumatologia	362	72%	15130	94.726	6,3	1,45	61	24%	€ 76.050.798
37	Ostetricia e ginecologia	259	65%	16461	61.221	3,7	0,62	35	9%	€ 28.348.934

38	Otorinolaringoiatria	56	60%	<u>3162</u>	12.224	3,9	0,96	41	42%	€ 7.835.014
39	Pediatria	113	86%	<u>8920</u>	35.468	4,0	0,46	4	19%	€ 13.100.625
40	Psichiatria	103	96%	<u>3064</u>	35.925	11,7	0,74	48	3%	€ 5.521.046
43	Urologia	126	69%	<u>5642</u>	31.918	5,7	1,03	63	21%	€ 18.237.549
49	Terapia intensiva	110	47%	<u>1162</u>	18.942	16,3	4,52	69	1%	€ 19.309.293
50	Unità coronarica	81	35%	<u>2583</u>	10.279	4,0	1,70	67	2%	€ 12.641.349
58	Gastroenterologia	7	114%	<u>432</u>	2.915	6,7	1,09	67	9%	€ 1.376.504
60	Lungodegenti	13	0%	<u>0</u>	0					€ 0
61	Medina nucleare		<i>non in HSP</i>	<u>69</u>	140	2,0	0,57	52	87%	€ 82.135
62	Neonatologia	32	116%	<u>1616</u>	13.582	8,4	1,38	0	2%	€ 9.275.624
64	Oncologia	41	98%	<u>1541</u>	14.641	9,5	1,18	65	13%	€ 5.247.421
68	Pnemologia	60	93%	<u>1825</u>	20.286	11,1	1,27	70	3%	€ 7.125.056
71	Reumatologia	12	88%	<u>413</u>	3.848	9,3	0,94	57	57%	€ 981.984
73	Terapia intensiva neonatale	23	30%	<u>127</u>	2.556	20,1	1,76	0	2%	€ 1.010.508
97	Detenuti	4	3%	<u>12</u>	38	3,2	0,92	52	58%	€ 29.425
<b>totale per</b>	<b>1 Ordinari Acuti</b>	<b>3.436</b>	<b>82%</b>	<b><u>149233</u></b>	<b>1.028.226</b>	<b>6,9</b>	<b>1,09</b>	<b>53</b>	<b>16%</b>	<b>€ 507.655.942</b>

REGIME	2	tipo_ricovero	2 Day Hospital							
disciplina	Descrizione Disciplina	posti letto	tasso occup posti letto	n_ricoveri	GG degenza o Num accessi	degenza media o n. accessi medi	peso medio dei DRG	Età media	% 108 LEA	Importo Regionale
01	Allergologia	7	71%	<u>1284</u>	3.647	2,8	0,68	49		€ 720.265
02	Day hospital	3	0%	<u>0</u>	0					€ 0
08	Cardiologia	11	33%	<u>1316</u>	2.642	2,0	0,84	66		€ 1.199.122
09	Chirurgia generale	55	30%	<u>9600</u>	11.924	1,2	0,80	54		€ 10.650.696
10	Chirurgia maxillo-facciale	2	50%	<u>543</u>	727	1,3	1,11	40		€ 902.067
11	Chirurgia pediatrica	2	33%	<u>451</u>	478	1,1	0,67	6		€ 459.202
12	Chirurgia plastica	2	31%	<u>419</u>	448	1,1	1,01	62		€ 689.079
13	Chirurgia toracica	3	2%	<u>39</u>	47	1,2	1,31	65		€ 25.452
14	Chirurgia vascolare	9	24%	<u>1541</u>	1.553	1,0	1,10	60		€ 2.522.157
18	Ematologia	16	114%	<u>1117</u>	13.332	11,9	1,05	60		€ 4.377.763
19	Malattie endocrine, del ricambio e d	6	33%	<u>408</u>	1.460	3,6	0,69	52		€ 371.265
21	Geriatria	5	38%	<u>366</u>	1.398	3,8	0,83	79		€ 291.907
24	Malattie infettive e tropicali	10	67%	<u>659</u>	4.914	7,5	1,14	45		€ 1.154.880
26	Medicina generale	28	58%	<u>2610</u>	11.758	4,5	0,79	55		€ 2.898.296
29	Nefrologia	4	29%	<u>322</u>	845	2,6	1,37	59		€ 471.375
30	Neurochirurgia	6	4%	<u>99</u>	164	1,7	1,12	56		€ 113.448
32	Neurologia	8	86%	<u>959</u>	5.009	5,2	0,81	45		€ 982.809
33	Neurospichiatria infantile	4	90%	<u>1233</u>	2.633	2,1	0,58	9		€ 421.140
34	Oculistica	23	23%	<u>3044</u>	3.792	1,2	0,79	68		€ 4.213.049
36	Ortopedia e traumatologia	37	31%	<u>6038</u>	8.364	1,4	0,90	49		€ 9.035.486
37	Ostetricia e ginecologia	31	40%	<u>8010</u>	9.152	1,1	0,63	40		€ 8.475.135
38	Otorinolaringoiatria	11	34%	<u>2026</u>	2.733	1,3	0,81	39		€ 2.537.434

39	Pediatria	9	58%	<u>2208</u>	3.813	1,7	0,49	8	€ 713.294
40	Psichiatria	7	54%	<u>213</u>	2.740	12,9	0,70	49	€ 426.578
43	Urologia	20	44%	<u>3291</u>	6.420	2,0	0,67	54	€ 3.584.538
49	Terapia intensiva	0	<i>non in HSP</i>	<u>58</u>	107	1,8	1,04	64	€ 27.913
52	Dermatologia	7	44%	<u>714</u>	2.241	3,1	0,95	66	€ 1.151.212
56	Recupero e riabilitazione funzionale	22	4%	<u>32</u>	620	19,4	0,75	57	€ 153.105
58	Gastroenterologia	2	101%	<u>294</u>	1.472	5,0	0,93	52	€ 340.628
61	Medina nucleare		<i>non in HSP</i>	<u>131</u>	430	3,3	0,56	55	€ 89.703
62	Neonatologia	1	38%	<u>75</u>	280	3,7	0,26	0	€ 36.387
64	Oncologia	90	97%	<u>4702</u>	63.512	13,5	0,75	64	€ 22.453.247
68	Pnemologia	6	20%	<u>198</u>	881	4,4	0,98	60	€ 198.011
70	Radioterapia	2	40%	<u>47</u>	582	12,4	0,72	64	€ 204.702
71	Reumatologia	3	106%	<u>308</u>	2.314	7,5	1,04	55	€ 579.591
98	Day Surgery	11	0%	<u>0</u>	0				€ 0
<b>totale per</b>	<b>2 Day Hospital</b>	<b>463</b>	<b>51%</b>	<b><u>54355</u></b>	<b>172.432</b>	<b>3,2</b>	<b>0,78</b>	<b>50</b>	<b>€ 82.470.936</b>

REGIME **1**

tipo\_ricovero

**Ordinari Lungodegenza Riabilitazione**

disciplina	Descrizione Disciplina	<i>posti letto</i>	tasso occup posti letto	<u>n_ricoveri</u>	GG degenza o Num accessi	degenza media o n. accessi medi	peso medio dei DRG	Età media	% 108 LEA	Importo Regionale
28	Unità spinale	25	84%	<u>111</u>	7.701	69,4	1,28	55		€ 2.050.699
56	Recupero e riabilitazione funzionale	461	95%	<u>7057</u>	160.430	22,7	0,82	72		€ 38.709.342
60	Lungodegenti	164	62%	<u>2119</u>	37.041	17,5	1,04	78		€ 5.639.819
<b>totale per</b>	<b>Ordinari Lungodegenza Riabi</b>	<b>650</b>	<b>86%</b>	<b><u>9287</u></b>	<b>205.172</b>	<b>22,1</b>	<b>0,87</b>	<b>73</b>		<b>€ 46.399.860</b>

## Regione Abruzzo - Dettaglio per disciplina e tipo di ricovero distinti tra Pubb e Priv

---

Codice ASL **130**

01=pubblico / 05=privato

**01**Denominazione istituto **130 Presidi ospedalieri pubblici**REGIME **1**

tipo\_ricovero

**1 Ordinari Acuti**

disciplina	Descrizione Disciplina	posti letto	tasso occup posti letto	n ricoveri	GG degenza o Num accessi	degenza media o n. accessi medi	peso medio dei DRG	Età media	% 108 LEA	Importo Regionale
07	Cardiochirurgia	42	101%	778	15.496	19,9	3,72	68	1%	€ 13.517.823
08	Cardiologia	139	106%	7393	53.686	7,3	1,34	71	3%	€ 31.775.591
09	Chirurgia generale	350	82%	16000	104.145	6,5	1,25	59	26%	€ 59.589.564
10	Chirurgia maxillo-facciale	12	59%	548	2.567	4,7	1,30	48	12%	€ 2.095.778
11	Chirurgia pediatrica	18	61%	874	4.008	4,6	0,80	7	52%	€ 1.952.579
12	Chirurgia plastica	6	31%	202	677	3,4	1,17	65	52%	€ 569.283
13	Chirurgia toracica	26	83%	740	7.890	10,7	1,85	59	6%	€ 4.567.175
14	Chirurgia vascolare	56	77%	2278	15.747	6,9	1,77	72	6%	€ 13.518.867
18	Ematologia	53	77%	945	14.811	15,7	2,66	50	25%	€ 8.983.728
19	Malattie endocrine, del ricambio e d	0	non in HSP	1	28	28,0	0,50	65	100%	€ 2.031
21	Geriatrics	157	108%	7183	61.613	8,6	1,06	83	10%	€ 21.695.952
24	Malattie infettive e tropicali	72	103%	2300	27.067	11,8	1,35	55	5%	€ 10.095.328
26	Medicina generale	492	104%	19587	187.181	9,6	1,00	71	18%	€ 55.628.138
29	Nefrologia	22	106%	844	8.481	10,0	1,21	65	3%	€ 3.228.987
30	Neurochirurgia	70	89%	1883	22.836	12,1	2,06	59	9%	€ 13.964.846
31	Nido	61	117%	8631	26.084	3,0	0,22	0	1%	€ 7.476.924
32	Neurologia	82	90%	2946	26.820	9,1	1,13	67	7%	€ 9.972.766
34	Oculistica	17	44%	811	2.710	3,3	0,74	63	85%	€ 1.205.516
36	Ortopedia e traumatologia	286	70%	10202	72.740	7,1	1,38	61	26%	€ 46.691.217
37	Ostetricia e ginecologia	232	71%	16134	59.717	3,7	0,61	35	9%	€ 27.432.717



38	Otorinolaringoiatria	51	62%	<u>2840</u>	11.449	4,0	0,94	41	46%	€ 6.765.247
39	Pediatria	113	86%	<u>8920</u>	35.468	4,0	0,46	4	19%	€ 13.100.625
40	Psichiatria	79	93%	<u>2326</u>	26.830	11,5	0,74	46	3%	€ 4.137.772
43	Urologia	101	72%	<u>4127</u>	26.412	6,4	1,05	64	18%	€ 13.723.007
49	Terapia intensiva	92	56%	<u>1155</u>	18.730	16,2	4,51	69	1%	€ 19.144.948
50	Unità coronarica	81	35%	<u>2583</u>	10.279	4,0	1,70	67	2%	€ 12.641.349
58	Gastroenterologia	7	114%	<u>432</u>	2.915	6,7	1,09	67	9%	€ 1.376.504
60	Lungodegenti	13	0%	<u>0</u>	0					€ 0
61	Medina nucleare		<i>non in HSP</i>	<u>69</u>	140	2,0	0,57	52	87%	€ 82.135
62	Neonatologia	32	116%	<u>1616</u>	13.582	8,4	1,38	0	2%	€ 9.275.624
64	Oncologia	41	98%	<u>1541</u>	14.641	9,5	1,18	65	13%	€ 5.247.421
68	Pnemologia	55	98%	<u>1742</u>	19.606	11,3	1,28	70	3%	€ 6.890.029
71	Reumatologia	12	88%	<u>413</u>	3.848	9,3	0,94	57	57%	€ 981.984
73	Terapia intensiva neonatale	23	30%	<u>127</u>	2.556	20,1	1,76	0	2%	€ 1.010.508
97	Detenuti	4	3%	<u>12</u>	38	3,2	0,92	52	58%	€ 29.425
<b>totale per</b>	<b>1 Ordinari Acuti</b>	<b>2.897</b>	<b>85%</b>	<b><u>128183</u></b>	<b>900.798</b>	<b>7,0</b>	<b>1,07</b>	<b>51</b>	<b>15%</b>	<b>€ 428.371.386</b>

REGIME	2	tipo_ricovero	2 Day Hospital							
disciplina	Descrizione Disciplina	posti letto	tasso occup posti letto	n_ricoveri	GG degenza o Num accessi	degenza media o n. accessi medi	peso medio dei DRG	Età media	% 108 LEA	Importo Regionale
01	Allergologia	7	71%	<u>1284</u>	3.647	2,8	0,68	49		€ 720.265
08	Cardiologia	9	26%	<u>835</u>	1.704	2,0	0,94	71		€ 908.397
09	Chirurgia generale	43	23%	<u>6341</u>	7.334	1,2	0,81	54		€ 6.867.250
10	Chirurgia maxillo-facciale	2	50%	<u>543</u>	727	1,3	1,11	40		€ 902.067
11	Chirurgia pediatrica	2	33%	<u>451</u>	478	1,1	0,67	6		€ 459.202
12	Chirurgia plastica	2	29%	<u>394</u>	423	1,1	1,01	63		€ 647.360
13	Chirurgia toracica	3	2%	<u>39</u>	47	1,2	1,31	65		€ 25.452
14	Chirurgia vascolare	7	26%	<u>1341</u>	1.353	1,0	1,10	61		€ 2.166.376
18	Ematologia	16	114%	<u>1117</u>	13.332	11,9	1,05	60		€ 4.377.763
19	Malattie endocrine, del ricambio e d	6	33%	<u>408</u>	1.460	3,6	0,69	52		€ 371.265
21	Geriatrics	5	35%	<u>312</u>	1.266	4,1	0,87	80		€ 265.756
24	Malattie infettive e tropicali	10	67%	<u>659</u>	4.914	7,5	1,14	45		€ 1.154.880
26	Medicina generale	20	70%	<u>1997</u>	10.221	5,1	0,83	56		€ 2.557.115
29	Nefrologia	4	29%	<u>322</u>	845	2,6	1,37	59		€ 471.375
30	Neurochirurgia	6	4%	<u>99</u>	164	1,7	1,12	56		€ 113.448
32	Neurologia	8	84%	<u>933</u>	4.918	5,3	0,82	45		€ 964.745
33	Neurospichiatria infantile	4	90%	<u>1233</u>	2.633	2,1	0,58	9		€ 421.140
34	Oculistica	21	24%	<u>2973</u>	3.721	1,3	0,79	68		€ 4.113.574
36	Ortopedia e traumatologia	29	28%	<u>4356</u>	5.931	1,4	0,87	50		€ 6.229.549
37	Ostetricia e ginecologia	30	38%	<u>7408</u>	8.364	1,1	0,62	40		€ 7.830.919
38	Otorinolaringoiatria	11	20%	<u>1301</u>	1.610	1,2	0,80	41		€ 1.553.328
39	Pediatria	9	58%	<u>2208</u>	3.813	1,7	0,49	8		€ 713.294

40	Psichiatria	7	54%	<u>213</u>	2.740	12,9	0,70	49	€ 426.578
43	Urologia	18	38%	<u>2226</u>	4.957	2,2	0,69	53	€ 2.742.965
49	Terapia intensiva	0	<i>non in HSP</i>	<u>58</u>	107	1,8	1,04	64	€ 27.913
52	Dermatologia	7	44%	<u>714</u>	2.241	3,1	0,95	66	€ 1.151.212
58	Gastroenterologia	2	101%	<u>294</u>	1.472	5,0	0,93	52	€ 340.628
61	Medina nucleare		<i>non in HSP</i>	<u>131</u>	430	3,3	0,56	55	€ 89.703
62	Neonatologia	1	38%	<u>75</u>	280	3,7	0,26	0	€ 36.387
64	Oncologia	90	97%	<u>4702</u>	63.512	13,5	0,75	64	€ 22.453.247
68	Pnemologia	6	20%	<u>198</u>	881	4,4	0,98	60	€ 198.011
70	Radioterapia	2	40%	<u>47</u>	582	12,4	0,72	64	€ 204.702
71	Reumatologia	3	106%	<u>308</u>	2.314	7,5	1,04	55	€ 579.591
<b>totale per</b>	<b>2 Day Hospital</b>	<b>390</b>	<b>56%</b>	<b><u>45520</u></b>	<b>158.421</b>	<b>3,5</b>	<b>0,78</b>	<b>49</b>	<b>€ 72.085.459</b>

REGIME 1

tipo\_ricovero

**Ordinari Lungodegenza Riabilitazione**

disciplina	Descrizione Disciplina	posti letto	tasso occup posti letto	<u>n_ricoveri</u>	GG degenza o Num accessi	degenza media o n. accessi medi	peso medio dei DRG	Età media	% 108 LEA	Importo Regionale
56	Recupero e riabilitazione funzionale	<span style="border: 1px solid black; padding: 2px;">119</span>	82%	<u>1938</u>	35.468	18,3	0,80	75		€ 8.523.077
60	Lungodegenti	<span style="border: 1px solid black; padding: 2px;">117</span>	71%	<u>1817</u>	30.157	16,6	1,07	79		€ 4.602.321
<b>totale per</b>	<b>Ordinari Lungodegenza Riabi</b>	<span style="border: 1px solid black; padding: 2px;">236</span>	<b>76%</b>	<b><u>3755</u></b>	<b>65.625</b>	<b>17,5</b>	<b>0,93</b>	<b>77</b>		<b>€ 13.125.398</b>

Codice ASL **130**

01=pubblico / 05=privato

**05**Denominazione istituto **130 Case di cura private**REGIME **1**

tipo\_ricovero

**1 Ordinari Acuti**

disciplina	Descrizione Disciplina	posti letto	tasso occup posti letto	n ricoveri	GG degenza o Num accessi	degenza media o n. accessi medi	peso medio dei DRG	Età media	% 108 LEA	Importo Regionale
08	Cardiologia	37	64%	<u>1659</u>	8.669	5,2	1,14	71	8%	€ 5.669.336
09	Chirurgia generale	126	60%	<u>4978</u>	27.544	5,5	1,25	56	29%	€ 18.094.542
12	Chirurgia plastica		<i>non in HSP</i>	<u>1</u>	4	4,0	1,49	59	0%	€ 4.281
14	Chirurgia vascolare	10	30%	<u>278</u>	1.098	3,9	1,58	73	9%	€ 1.310.836
21	Geriatrics	18	94%	<u>867</u>	6.151	7,1	1,02	79	30%	€ 2.458.085
26	Medicina generale	115	77%	<u>3860</u>	32.347	8,4	0,93	70	21%	€ 10.319.150
32	Neurologia	49	66%	<u>1463</u>	11.820	8,1	0,86	70	10%	€ 3.753.645
34	Oculistica	4	3%	<u>24</u>	37	1,5	0,73	75	100%	€ 31.928
36	Ortopedia e traumatologia	76	79%	<u>4928</u>	21.986	4,5	1,61	60	20%	€ 29.359.580
37	Ostetricia e ginecologia	27	15%	<u>327</u>	1.504	4,6	0,97	46	12%	€ 916.217
38	Otorinolaringoiatria	5	42%	<u>322</u>	775	2,4	1,11	45	13%	€ 1.069.767
40	Psichiatria	24	104%	<u>738</u>	9.095	12,3	0,76	55	1%	€ 1.383.275
43	Urologia	25	60%	<u>1515</u>	5.506	3,6	0,98	62	29%	€ 4.514.542
49	Terapia intensiva	18	3%	<u>7</u>	212	30,3	6,13	77	0%	€ 164.345
68	Pneumologia	5	37%	<u>83</u>	680	8,2	0,94	75	6%	€ 235.027
<b>totale per</b>	<b>1 Ordinari Acuti</b>	<b>539</b>	<b>65%</b>	<b><u>21050</u></b>	<b>127.428</b>	<b>6,1</b>	<b>1,19</b>	<b>63</b>	<b>21%</b>	<b>€ 79.284.556</b>

REGIME		2	tipo_ricovero	2 Day Hospital						
disciplina	Descrizione Disciplina	posti letto	tasso occup posti letto	n_ricoveri	GG degenza o Num accessi	degenza media o n. accessi medi	peso medio dei DRG	Età media	% 108 LEA	Importo Regionale
02	Day hospital	3	0%	0	0					€ 0
08	Cardiologia	2	64%	481	938	2,0	0,65	58		€ 290.726
09	Chirurgia generale	12	52%	3259	4.590	1,4	0,78	52		€ 3.783.446
12	Chirurgia plastica		non in HSP	25	25	1,0	0,99	50		€ 41.718
14	Chirurgia vascolare	2	14%	200	200	1,0	1,15	53		€ 355.782
21	Geriatrics	0	non in HSP	54	132	2,4	0,62	77		€ 26.151
26	Medicina generale	8	26%	613	1.537	2,5	0,66	54		€ 341.180
32	Neurologia	0	non in HSP	26	91	3,5	0,65	52		€ 18.064
34	Oculistica	2	5%	71	71	1,0	0,83	71		€ 99.475
36	Ortopedia e traumatologia	8	42%	1682	2.433	1,4	0,97	48		€ 2.805.937
37	Ostetricia e ginecologia	1	108%	602	788	1,3	0,76	38		€ 644.216
38	Otorinolaringoiatria	0	non in HSP	725	1.123	1,5	0,81	35		€ 984.105
43	Urologia	2	100%	1065	1.463	1,4	0,63	55		€ 841.573
56	Recupero e riabilitazione funzionale	22	4%	32	620	19,4	0,75	57		€ 153.105
98	Day Surgery	11	0%	0	0					€ 0
<b>totale per 2 Day Hospital</b>		<b>73</b>	<b>26%</b>	<b>8835</b>	<b>14.011</b>	<b>1,6</b>	<b>0,79</b>	<b>50</b>		<b>€ 10.385.478</b>

REGIME 1

tipo\_ricovero

**Ordinari Lungodegenza Riabilitazione**

disciplina	Descrizione Disciplina	<i>posti letto</i>	tasso occup posti letto	<u>n_ricoveri</u>	GG degenza o Num accessi	degenza media o n. accessi medi	peso medio dei DRG	Età media	% 108 LEA	Importo Regionale
28	Unità spinale	25	84%	<u>111</u>	7.701	69,4	1,28	55		€ 2.050.699
56	Recupero e riabilitazione funzionale	342	100%	<u>5119</u>	124.962	24,4	0,82	71		€ 30.186.264
60	Lungodegenti	47	40%	<u>302</u>	6.884	22,8	0,87	71		€ 1.037.498
<b>totale per</b>	<b>Ordinari Lungodegenza Riabi</b>	<b>414</b>	<b>92%</b>	<b><u>5532</u></b>	<b>139.547</b>	<b>25,2</b>	<b>0,83</b>	<b>71</b>		<b>€ 33.274.462</b>

## Dettaglio produzione per disciplina e tipo di ricovero per Istituto

---



Codice ASL

201

Codice Istituto

130001

Denominazione istituto

Ospedale S. Salvatore L'Aquila

01=pubblico / 05=privato

01

REGIME

1

tipo\_ricovero

1 Ordinari Acuti

disciplina	Descrizione Disciplina	posti letto	tasso occup posti letto	n ricoveri	GG degenza o Num accessi	degenza media o n. accessi medi	peso medio dei DRG	Età media	% 108 LEA	Importo Regionale
08	Cardiologia	10	137%	719	4.994	6,9	1,30	68	4%	€ 2.936.752
09	Chirurgia generale	30	88%	1588	9.677	6,1	1,44	56	17%	€ 6.995.257
10	Chirurgia maxillo-facciale	3	178%	369	1.952	5,3	1,49	48	7%	€ 1.648.813
14	Chirurgia vascolare	4	77%	138	1.127	8,2	1,52	71	23%	€ 701.218
19	Malattie endocrine, del ricambio e d	0	non in HSP	1	28	28,0	0,50	65	100%	€ 2.031
21	Geriatrics	20	112%	725	8.199	11,3	1,09	84	6%	€ 2.394.520
24	Malattie infettive e tropicali	15	115%	522	6.295	12,1	1,35	56	3%	€ 2.274.527
26	Medicina generale	36	102%	1323	13.455	10,2	1,00	71	22%	€ 3.751.645
29	Nefrologia		non in HSP	46	535	11,6	1,27	70	9%	€ 172.799
30	Neurochirurgia	22	82%	564	6.577	11,7	2,27	57	12%	€ 4.568.861
31	Nido	20	30%	849	2.193	2,6	0,19	0	4%	€ 589.064
32	Neurologia	10	98%	386	3.579	9,3	1,19	71	5%	€ 1.387.721
34	Oculistica	2	35%	44	258	5,9	0,83	59	93%	€ 83.512
36	Ortopedia e traumatologia	20	84%	715	6.139	8,6	1,69	63	12%	€ 4.176.580
37	Ostetricia e ginecologia	16	105%	1611	6.138	3,8	0,61	36	9%	€ 2.772.903
38	Otorinolaringoiatria	3	49%	173	542	3,1	0,69	41	62%	€ 229.517
39	Pediatria	5	90%	528	1.640	3,1	0,46	4	12%	€ 755.372
40	Psichiatria	15	76%	460	4.162	9,0	0,73	44	4%	€ 819.351
43	Urologia	12	79%	565	3.454	6,1	1,39	64	7%	€ 2.547.345
49	Terapia intensiva	8	56%	104	1.638	15,8	4,73	66	1%	€ 1.883.649

50	Unità coronarica	8	4%	<u>52</u>	123	2,4	1,21	71	0%	€ 95.779
62	Neonatologia	4	106%	<u>152</u>	1.544	10,2	1,21	0	10%	€ 802.015
64	Oncologia	8	113%	<u>357</u>	3.298	9,2	1,20	67	7%	€ 1.307.479
68	Pnemologia	14	116%	<u>589</u>	5.912	10,0	1,23	70	6%	€ 2.192.829
71	Reumatologia	4	66%	<u>131</u>	964	7,4	1,02	58	53%	€ 348.718
73	Terapia intensiva neonatale	5	101%	<u>83</u>	1.848	22,3	2,17	0	2%	€ 779.090
97	Detenuti	2	0%	<u>0</u>	0		0,00			€ 0
<b>totale per</b>	<b>1 Ordinari Acuti</b>	<b>296</b>	<b>89%</b>	<b><u>12794</u></b>	<b>96.271</b>	<b>7,5</b>	<b>1,15</b>	<b>52</b>	<b>12%</b>	<b>€ 46.217.347</b>

REGIME		2	tipo_ricovero	2 Day Hospital						
disciplina	Descrizione Disciplina	posti letto	tasso occup posti letto	n_ricoveri	GG degenza o Num accessi	degenza media o n. accessi medi	peso medio dei DRG	Età media	% 108 LEA	Importo Regionale
01	Allergologia	2	51%	<u>689</u>	740	1,1	0,81	46		€ 145.055
08	Cardiologia	2	0%	<u>7</u>	7	1,0	0,59	69		€ 1.316
09	Chirurgia generale	7	12%	<u>624</u>	624	1,0	0,76	54		€ 693.451
10	Chirurgia maxillo-facciale	1	41%	<u>302</u>	302	1,0	1,28	40		€ 542.485
14	Chirurgia vascolare	1	24%	<u>174</u>	174	1,0	0,92	59		€ 264.621
18	Ematologia	2	43%	<u>65</u>	633	9,7	1,31	66		€ 201.342
19	Malattie endocrine, del ricambio e d	2	8%	<u>81</u>	110	1,4	0,64	54		€ 29.283
24	Malattie infettive e tropicali	2	16%	<u>44</u>	228	5,2	1,16	62		€ 53.783
26	Medicina generale	2	34%	<u>238</u>	490	2,1	0,73	54		€ 101.117
30	Neurochirurgia	2	1%	<u>19</u>	19	1,0	1,00	64		€ 22.431
32	Neurologia	2	57%	<u>168</u>	829	4,9	0,80	41		€ 154.964
33	Neurospichiatria infantile	4	90%	<u>1233</u>	2.633	2,1	0,58	9		€ 421.140
34	Oculistica	2	48%	<u>694</u>	694	1,0	0,77	70		€ 937.571
36	Ortopedia e traumatologia	2	23%	<u>335</u>	335	1,0	0,91	48		€ 514.212
37	Ostetricia e ginecologia	2	91%	<u>1330</u>	1.330	1,0	0,59	44		€ 1.255.291
38	Otorinolaringoiatria	1	16%	<u>118</u>	118	1,0	0,85	41		€ 135.771
39	Pediatria	1	59%	<u>363</u>	432	1,2	0,42	10		€ 81.896
40	Psichiatria	0	non in HSP	<u>12</u>	14	1,2	0,77	40		€ 2.209
43	Urologia	2	78%	<u>604</u>	1.135	1,9	0,78	52		€ 715.961
52	Dermatologia	2	18%	<u>253</u>	260	1,0	0,98	67		€ 419.321
58	Gastroenterologia	1	0%	<u>0</u>	0		0,00			€ 0
64	Oncologia	10	85%	<u>557</u>	6.228	11,2	0,78	62		€ 2.211.415

68	Pnemologia	1	45%	<u>53</u>	325	6,1	1,15	64	€ 83.805
71	Reumatologia	2	48%	<u>73</u>	706	9,7	0,97	54	€ 161.867
<b>totale per</b>	<b>2 Day Hospital</b>	<b>55</b>	<b>46%</b>	<b><u>8036</u></b>	<b>18.366</b>	<b>2,3</b>	<b>0,74</b>	<b>44</b>	<b>€ 9.150.309</b>

REGIME 1

tipo\_ricovero

**Ordinari Lungodegenza Riabilitazione**

disciplina	Descrizione Disciplina	posti letto	tasso occup posti letto	<u>n_ricoveri</u>	GG degenza o Num accessi	degenza media o n. accessi medi	peso medio dei DRG	Età media	% 108 LEA	Importo Regionale
56	Recupero e riabilitazione funzionale	<span style="border: 1px solid black; padding: 2px;">20</span>	88%	<u>215</u>	6.406	29,8	0,79	79		€ 1.558.059
60	Lungodegenti	<span style="border: 1px solid black; padding: 2px;">12</span>	94%	<u>215</u>	4.100	19,1	1,06	80		€ 624.963
<b>totale per</b>	<b>Ordinari Lungodegenza Riabi</b>	<span style="border: 1px solid black; padding: 2px;">32</span>	<b>90%</b>	<b><u>430</u></b>	<b>10.506</b>	<b>24,4</b>	<b>0,93</b>	<b>80</b>		<b>€ 2.183.022</b>

Codice ASL **201**Codice Istituto **130002**Denominazione istituto **PO 'Dell'Annunziata' Sulmona**01=pubblico / 05=privato **01**REGIME **1**tipo\_ricovero **1 Ordinari Acuti**

disciplina	Descrizione Disciplina	posti letto	tasso occup posti letto	n ricoveri	GG degenza o Num accessi	degenza media o n. accessi medi	peso medio dei DRG	Età media	% 108 LEA	Importo Regionale
08	Cardiologia	12	108%	614	4.723	7,7	1,16	78	3%	€ 2.124.599
09	Chirurgia generale	23	82%	990	6.886	7,0	1,06	58	28%	€ 3.044.428
26	Medicina generale	20	115%	726	8.421	11,6	1,13	74	13%	€ 2.415.272
31	Nido	7	24%	206	604	2,9	0,17	0	0%	€ 130.785
34	Oculistica	1	10%	9	37	4,1	0,73	62	44%	€ 18.322
36	Ortopedia e traumatologia	24	69%	972	6.019	6,2	1,29	62	39%	€ 4.071.832
37	Ostetricia e ginecologia	14	31%	434	1.571	3,6	0,61	36	15%	€ 704.937
38	Otorinolaringoiatria	2	8%	24	62	2,6	0,76	44	25%	€ 42.326
39	Pediatria	7	40%	292	1.033	3,5	0,43	5	23%	€ 371.743
43	Urologia	11	43%	270	1.735	6,4	1,05	67	16%	€ 846.541
49	Terapia intensiva	8	61%	119	1.770	14,9	3,22	69	3%	€ 1.373.462
50	Unità coronarica	8	14%	106	409	3,9	1,24	71	3%	€ 318.016
62	Neonatologia	2	22%	45	163	3,6	0,71	0	2%	€ 126.683
97	Detenuti	2	5%	12	38	3,2	0,92	52	58%	€ 29.425
<b>totale per</b>	<b>1 Ordinari Acuti</b>	<b>141</b>	<b>65%</b>	<b>4819</b>	<b>33.471</b>	<b>6,9</b>	<b>1,06</b>	<b>57</b>	<b>20%</b>	<b>€ 15.618.371</b>

REGIME		tipo_ricovero	2 Day Hospital							
disciplina	Descrizione Disciplina	posti letto	tasso occup posti letto	n_ricoveri	GG degenza o Num accessi	degenza media o n. accessi medi	peso medio dei DRG	Età media	% 108 LEA	Importo Regionale
08	Cardiologia	1	5%	<u>34</u>	35	1,0	0,70	75		€ 18.591
09	Chirurgia generale	1	18%	<u>135</u>	135	1,0	0,93	60		€ 169.934
18	Ematologia	1	127%	<u>50</u>	927	18,5	0,83	69		€ 328.418
26	Medicina generale	1	11%	<u>8</u>	80	10,0	1,22	58		€ 18.870
29	Nefrologia	1	2%	<u>4</u>	13	3,3	1,01	42		€ 3.249
32	Neurologia	1	0%	<u>0</u>	0		0,00			€ 0
34	Oculistica	1	0%	<u>0</u>	0		0,00			€ 0
36	Ortopedia e traumatologia	0	<i>non in HSP</i>	<u>221</u>	221	1,0	0,87	51		€ 346.022
37	Ostetricia e ginecologia	2	19%	<u>271</u>	271	1,0	0,56	44		€ 284.858
38	Otorinolaringoiatria	1	17%	<u>122</u>	122	1,0	0,75	31		€ 157.706
43	Urologia	1	61%	<u>170</u>	446	2,6	0,72	61		€ 249.370
64	Oncologia	1	319%	<u>140</u>	2.332	16,7	0,78	67		€ 830.498
<b>totale per</b>	<b>2 Day Hospital</b>	<b>12</b>	<b>52%</b>	<b><u>1155</u></b>	<b>4.582</b>	<b>4,0</b>	<b>0,76</b>	<b>53</b>		<b>€ 2.407.515</b>

Codice ASL

201

Codice Istituto

130003

Denominazione istituto

PO 'S. Filippo e Nicola' Avezzano

01=pubblico / 05=privato

01

REGIME

1

tipo\_ricovero

1 Ordinari Acuti

disciplina	Descrizione Disciplina	posti letto	tasso occup posti letto	n ricoveri	GG degenza o Num accessi	degenza media o n. accessi medi	peso medio dei DRG	Età media	% 108 LEA	Importo Regionale
08	Cardiologia	8	121%	545	3.524	6,5	1,57	71	2%	€ 2.751.407
09	Chirurgia generale	21	113%	1133	8.630	7,6	1,18	56	29%	€ 3.837.580
14	Chirurgia vascolare	14	98%	760	5.013	6,6	1,79	74	8%	€ 4.656.580
18	Ematologia	1	162%	45	590	13,1	2,11	72	4%	€ 321.748
21	Geriatrics	14	137%	1114	7.009	6,3	1,13	82	4%	€ 3.734.658
24	Malattie infettive e tropicali	10	109%	373	3.990	10,7	1,44	57	0%	€ 1.762.547
26	Medicina generale	19	106%	965	7.319	7,6	1,13	70	7%	€ 3.246.356
30	Neurochirurgia	4	34%	66	494	7,5	1,37	59	18%	€ 288.789
31	Nido	19	32%	901	2.219	2,5	0,17	0	0%	€ 516.125
32	Neurologia	4	224%	414	3.272	7,9	1,10	61	8%	€ 1.402.664
34	Oculistica	1	10%	8	35	4,4	0,86	50	88%	€ 14.801
36	Ortopedia e traumatologia	18	91%	709	5.966	8,4	1,55	65	15%	€ 3.965.461
37	Ostetricia e ginecologia	20	77%	1818	5.652	3,1	0,60	34	9%	€ 2.951.852
38	Otorinolaringoiatria	7	79%	263	2.021	7,7	1,00	44	53%	€ 781.273
39	Pediatria	4	144%	666	2.096	3,1	0,47	5	15%	€ 991.979
43	Urologia	7	86%	302	2.206	7,3	1,05	63	18%	€ 1.007.783
49	Terapia intensiva	6	27%	47	602	12,8	3,18	72	0%	€ 500.496
50	Unità coronarica	6	17%	96	383	4,0	1,44	70	7%	€ 387.465
62	Neonatologia	4	40%	172	583	3,4	0,62	0	6%	€ 465.409
64	Oncologia	2	112%	104	817	7,9	1,18	65	4%	€ 361.970



<b>totale per</b>	<b>1 Ordinari Acuti</b>	<b>189</b>	<b>90%</b>	<b><u>10501</u></b>	<b>62.421</b>	<b>5,9</b>	<b>1,03</b>	<b>50</b>	<b>11%</b>	<b>€ 33.946.944</b>
-------------------	-------------------------	------------	------------	---------------------	---------------	------------	-------------	-----------	------------	---------------------

REGIME		2	tipo_ricovero	2 Day Hospital						
disciplina	Descrizione Disciplina	posti letto	tasso occup posti letto	n_ricoveri	GG degenza o Num accessi	degenza media o n. accessi medi	peso medio dei DRG	Età media	% 108 LEA	Importo Regionale
01	Allergologia	3	89%	<u>393</u>	1.950	5,0	0,39	49		€ 363.880
08	Cardiologia	0	non in HSP	<u>77</u>	171	2,2	0,83	71		€ 60.200
09	Chirurgia generale	2	38%	<u>555</u>	555	1,0	0,78	54		€ 505.166
14	Chirurgia vascolare	3	44%	<u>973</u>	973	1,0	1,12	62		€ 1.551.387
18	Ematologia	2	75%	<u>72</u>	1.093	15,2	1,13	70		€ 381.867
19	Malattie endocrine, del ricambio e d		non in HSP	<u>7</u>	87	12,4	1,70	70		€ 28.153
21	Geriatrics	0	non in HSP	<u>9</u>	9	1,0	0,87	64		€ 1.919
24	Malattie infettive e tropicali	0	non in HSP	<u>8</u>	26	3,3	1,81	53		€ 9.723
26	Medicina generale	0	non in HSP	<u>11</u>	25	2,3	0,97	62		€ 5.159
32	Neurologia	0	non in HSP	<u>55</u>	302	5,5	0,79	46		€ 57.433
34	Oculistica	1	34%	<u>246</u>	246	1,0	0,77	68		€ 336.336
36	Ortopedia e traumatologia	2	41%	<u>600</u>	600	1,0	1,00	53		€ 968.178
37	Ostetricia e ginecologia	2	84%	<u>1223</u>	1.223	1,0	0,56	42		€ 1.090.247
38	Otorinolaringoiatria	1	18%	<u>130</u>	130	1,0	0,85	47		€ 173.327
43	Urologia	1	26%	<u>187</u>	187	1,0	0,70	47		€ 167.385
64	Oncologia	13	51%	<u>445</u>	4.825	10,8	0,80	65		€ 1.708.119
<b>totale per</b>	<b>2 Day Hospital</b>	<b>30</b>	<b>57%</b>	<b><u>4991</u></b>	<b>12.402</b>	<b>2,5</b>	<b>0,80</b>	<b>54</b>		<b>€ 7.408.479</b>

REGIME 1

tipo\_ricovero

**Ordinari Lungodegenza Riabilitazione**

disciplina	Descrizione Disciplina	<i>posti letto</i>	tasso occup posti letto	<u>n_ricoveri</u>	GG degenza o Num accessi	degenza media o n. accessi medi	peso medio dei DRG	Età media	% 108 LEA	Importo Regionale
60	Lungodegenti	20	58%	<u>471</u>	4.236	9,0	1,10	79		€ 653.083
<b>totale per</b>	<b>Ordinari Lungodegenza Riabi</b>	<b>20</b>	<b>58%</b>	<b><u>471</u></b>	<b>4.236</b>	<b>9,0</b>	<b>1,10</b>	<b>79</b>		<b>€ 653.083</b>

Codice ASL **201**01=pubblico / 05=privato **01**Codice Istituto **130005**Denominazione istituto **PO Castel Di Sangro**REGIME **1**tipo\_ricovero **1 Ordinari Acuti**

disciplina	Descrizione Disciplina	posti letto	tasso occup posti letto	<u>n ricoveri</u>	GG degenza o Num accessi	degenza media o n. accessi medi	peso medio dei DRG	Età media	% 108 LEA	Importo Regionale
09	Chirurgia generale	<b>11</b>	50%	<u>293</u>	1.991	6,8	0,94	65	31%	€ 744.636
26	Medicina generale	<b>19</b>	87%	<u>594</u>	6.021	10,1	1,05	77	7%	€ 1.855.072
36	Ortopedia e traumatologia	<b>7</b>	112%	<u>451</u>	2.861	6,3	1,09	59	39%	€ 1.529.301
<b>totale per</b>	<b>1 Ordinari Acuti</b>	<b>37</b>	<b>81%</b>	<b><u>1338</u></b>	<b>10.873</b>	<b>8,1</b>	<b>1,04</b>	<b>68</b>	<b>23%</b>	<b>€ 4.129.008</b>

REGIME		2 Day Hospital								
disciplina	Descrizione Disciplina	posti letto	tasso occup posti letto	<u>n_ricoveri</u>	GG degenza o Num accessi	degenza media o n. accessi medi	peso medio dei DRG	Età media	% 108 LEA	Importo Regionale
09	Chirurgia generale	1	21%	<u>156</u>	156	1,0	0,78	57		€ 150.933
26	Medicina generale	1	46%	<u>46</u>	337	7,3	0,90	49		€ 78.252
36	Ortopedia e traumatologia	1	77%	<u>360</u>	561	1,6	0,79	55		€ 421.482
<b>totale per</b>	<b>2 Day Hospital</b>	<b>3</b>	<b>48%</b>	<b><u>562</u></b>	<b>1.054</b>	<b>1,9</b>	<b>0,80</b>	<b>55</b>		<b>€ 650.668</b>

Codice ASL **201**01=pubblico / 05=privato **01**Codice Istituto **130006**Denominazione istituto **PO Umberto 1° Tagliacozzo**REGIME **1**

tipo\_ricovero

**Ordinari Lungodegenza Riabilitazione**

disciplina	Descrizione Disciplina	posti letto	tasso occup posti letto	<u>n ricoveri</u>	GG degenza o Num accessi	degenza media o n. accessi medi	peso medio dei DRG	Età media	% 108 LEA	Importo Regionale
56	Recupero e riabilitazione funzionale	<b>40</b>	71%	<b>474</b>	10.363	21,9	0,82	75		€ 2.543.187
<b>totale per</b>	<b>Ordinari Lungodegenza Riabi</b>	<b>40</b>	<b>71%</b>	<b>474</b>	<b>10.363</b>	<b>21,9</b>	<b>0,82</b>	<b>75</b>		<b>€ 2.543.187</b>

Codice ASL **201**

01=pubblico / 05=privato

**05**Codice Istituto **130010**Denominazione istituto **Casa di cura 'N. Di Lorenzo' Avezzano**REGIME **1**tipo\_ricovero **1 Ordinari Acuti**

disciplina	Descrizione Disciplina	posti letto	tasso occup posti letto	<u>n ricoveri</u>	GG degenza o Num accessi	degenza media o n. accessi medi	peso medio dei DRG	Età media	% 108 LEA	Importo Regionale
08	Cardiologia	10	75%	<u>288</u>	2.741	9,5	1,06	72	1%	€ 962.995
09	Chirurgia generale	14	76%	<u>475</u>	3.861	8,1	1,37	54	17%	€ 2.037.563
26	Medicina generale	22	92%	<u>566</u>	7.371	13,0	1,03	67	4%	€ 1.922.888
32	Neurologia	8	65%	<u>156</u>	1.885	12,1	1,00	70	4%	€ 504.380
36	Ortopedia e traumatologia	10	46%	<u>247</u>	1.681	6,8	1,68	65	17%	€ 1.574.235
37	Ostetricia e ginecologia	3	5%	<u>12</u>	53	4,4	0,95	48	17%	€ 34.016
38	Otorinolaringoiatria	5	41%	<u>319</u>	745	2,3	1,12	45	13%	€ 1.061.411
49	Terapia intensiva	4	8%	<u>5</u>	115	23,0	6,07	79	0%	€ 115.382
<b>totale per</b>	<b>1 Ordinari Acuti</b>	<b>76</b>	<b>67%</b>	<b><u>2068</u></b>	<b>18.452</b>	<b>8,9</b>	<b>1,21</b>	<b>61</b>	<b>10%</b>	<b>€ 8.212.871</b>

REGIME		2	tipo_ricovero	2 Day Hospital						
disciplina	Descrizione Disciplina	posti letto	tasso occup posti letto	n_ricoveri	GG degenza o Num accessi	degenza media o n. accessi medi	peso medio dei DRG	Età media	% 108 LEA	Importo Regionale
02	Day hospital	2	0%	0	0		0,00			€ 0
08	Cardiologia	0	non in HSP	39	121	3,1	0,78	53		€ 41.044
09	Chirurgia generale	0	non in HSP	363	416	1,1	0,82	60		€ 429.572
26	Medicina generale	0	non in HSP	61	216	3,5	0,67	50		€ 42.766
32	Neurologia	0	non in HSP	26	91	3,5	0,65	52		€ 18.064
36	Ortopedia e traumatologia	0	non in HSP	691	698	1,0	1,04	51		€ 1.185.087
37	Ostetricia e ginecologia	0	non in HSP	140	246	1,8	0,51	18		€ 79.476
38	Otorinolaringoiatria	0	non in HSP	339	472	1,4	0,71	32		€ 372.986
98	Day Surgery	7	0%	0	0		0,00			€ 0
<b>totale per</b>	<b>2 Day Hospital</b>	<b>9</b>	<b>34%</b>	<b>1659</b>	<b>2.260</b>	<b>1,4</b>	<b>0,85</b>	<b>46</b>		<b>€ 2.168.994</b>



Codice ASL **201**Codice Istituto **130012**Denominazione istituto **Casa di cura L'Immacolata Celano**01=pubblico / 05=privato **05**REGIME **1**tipo\_ricovero **1 Ordinari Acuti**

disciplina	Descrizione Disciplina	posti letto	tasso occup posti letto	<u>n ricoveri</u>	GG degenza o Num accessi	degenza media o n. accessi medi	peso medio dei DRG	Età media	% 108 LEA	Importo Regionale
08	Cardiologia	5	87%	<u>212</u>	1.589	7,5	0,80	75	18%	€ 471.456
09	Chirurgia generale	27	57%	<u>716</u>	5.600	7,8	1,09	56	18%	€ 2.396.325
26	Medicina generale	13	89%	<u>554</u>	4.233	7,6	0,79	72	17%	€ 1.264.096
37	Ostetricia e ginecologia	14	15%	<u>173</u>	752	4,3	0,94	46	13%	€ 469.648
43	Urologia	4	68%	<u>159</u>	986	6,2	1,31	65	4%	€ 658.240
68	Pnemologia	5	37%	<u>83</u>	680	8,2	0,94	75	6%	€ 235.027
<b>totale per</b>	<b>1 Ordinari Acuti</b>	<b>68</b>	<b>56%</b>	<b><u>1897</u></b>	<b>13.840</b>	<b>7,3</b>	<b>0,97</b>	<b>63</b>	<b>15%</b>	<b>€ 5.494.793</b>

REGIME		tipo_ricovero	2 Day Hospital							
disciplina	Descrizione Disciplina	posti letto	tasso occup posti letto	n_ricoveri	GG degenza o Num accessi	degenza media o n. accessi medi	peso medio dei DRG	Età media	% 108 LEA	Importo Regionale
02	Day hospital	1	0%	0	0		0,00			€ 0
09	Chirurgia generale	0	non in HSP	573	662	1,2	0,74	61		€ 539.559
26	Medicina generale	1	45%	185	328	1,8	0,64	55		€ 64.617
37	Ostetricia e ginecologia	0	non in HSP	250	327	1,3	0,81	44		€ 296.218
38	Otorinolaringoiatria		non in HSP	107	175	1,6	1,06	39		€ 194.595
43	Urologia	0	non in HSP	145	210	1,4	0,66	55		€ 130.353
98	Day Surgery	4	0%	0	0		0,00			€ 0
<b>totale per</b>	<b>2 Day Hospital</b>	<b>6</b>	<b>39%</b>	<b>1260</b>	<b>1.702</b>	<b>1,4</b>	<b>0,76</b>	<b>54</b>		<b>€ 1.225.343</b>

REGIME 1

tipo\_ricovero

**Ordinari Lungodegenza Riabilitazione**

disciplina	Descrizione Disciplina	<i>posti letto</i>	tasso occup posti letto	<u>n_ricoveri</u>	GG degenza o Num accessi	degenza media o n. accessi medi	peso medio dei DRG	Età media	% 108 LEA	Importo Regionale
60	Lungodegenti	10	79%	<u>95</u>	2.900	30,5	0,95	82		€ 433.972
<b>totale per</b>	<b>Ordinari Lungodegenza Riabi</b>	<b>10</b>	<b>79%</b>	<b><u>95</u></b>	<b>2.900</b>	<b>30,5</b>	<b>0,95</b>	<b>82</b>		<b>€ 433.972</b>

Codice ASL **201**Codice Istituto **130013**Denominazione istituto **Casa di cura S. Raffaele Sulmona**01=pubblico / 05=privato **05**REGIME **1**

tipo\_ricovero

**Ordinari Lungodegenza Riabilitazione**

disciplina	Descrizione Disciplina	posti letto	tasso occup posti letto	<u>n ricoveri</u>	GG degenza o Num accessi	degenza media o n. accessi medi	peso medio dei DRG	Età media	% 108 LEA	Importo Regionale
28	Unità spinale	<b>25</b>	84%	<u>111</u>	7.701	69,4	1,28	55		€ 2.050.699
56	Recupero e riabilitazione funzionale	<b>30</b>	95%	<u>299</u>	10.366	34,7	0,88	68		€ 2.616.951
<b>totale per</b>	<b>Ordinari Lungodegenza Riabi</b>	<b>55</b>	<b>90%</b>	<b><u>410</u></b>	<b>18.067</b>	<b>44,1</b>	<b>0,99</b>	<b>64</b>		<b>€ 4.667.651</b>

Codice ASL **201**01=pubblico / 05=privato **05**Codice Istituto **130039**Denominazione istituto **Casa di cura Ini Canistro Srl Canistro**REGIME **1**tipo\_ricovero **1 Ordinari Acuti**

disciplina	Descrizione Disciplina	posti letto	tasso occup posti letto	<u>n ricoveri</u>	GG degenza o Num accessi	degenza media o n. accessi medi	peso medio dei DRG	Età media	% 108 LEA	Importo Regionale
26	Medicina generale	<b>9</b>	69%	<u>327</u>	2.254	6,9	0,96	76	13%	€ 897.767
36	Ortopedia e traumatologia	<b>5</b>	63%	<u>349</u>	1.149	3,3	1,75	61	7%	€ 2.269.799
43	Urologia	<b>13</b>	58%	<u>867</u>	2.750	3,2	0,88	59	43%	€ 2.293.432
<b>totale per</b>	<b>1 Ordinari Acuti</b>	<b>27</b>	<b>62%</b>	<b><u>1543</u></b>	<b>6.153</b>	<b>4,0</b>	<b>1,09</b>	<b>63</b>	<b>29%</b>	<b>€ 5.460.998</b>

REGIME		2 Day Hospital								
disciplina	Descrizione Disciplina	posti letto	tasso occup posti letto	<u>n_ricoveri</u>	GG degenza o Num accessi	degenza media o n. accessi medi	peso medio dei DRG	Età media	% 108 LEA	Importo Regionale
26	Medicina generale	2	21%	<u>114</u>	302	2,6	0,66	58		€ 58.479
36	Ortopedia e traumatologia	1	6%	<u>44</u>	45	1,0	0,91	53		€ 66.633
43	Urologia	1	119%	<u>804</u>	872	1,1	0,63	54		€ 628.287
<b>totale per</b>	<b>2 Day Hospital</b>	<b>4</b>	<b>42%</b>	<b><u>962</u></b>	<b>1.219</b>	<b>1,3</b>	<b>0,65</b>	<b>54</b>		<b>€ 753.398</b>

REGIME 1

tipo\_ricovero

**Ordinari Lungodegenza Riabilitazione**

disciplina	Descrizione Disciplina	<i>posti letto</i>	tasso occup posti letto	<u>n_ricoveri</u>	GG degenza o Num accessi	degenza media o n. accessi medi	peso medio dei DRG	Età media	% 108 LEA	Importo Regionale
56	Recupero e riabilitazione funzionale	10	101%	<u>137</u>	3.679	26,9	0,64	67		€ 887.903
<b>totale per</b>	<b>Ordinari Lungodegenza Riabi</b>	<b>10</b>	<b>101%</b>	<b><u>137</u></b>	<b>3.679</b>	<b>26,9</b>	<b>0,64</b>	<b>67</b>		<b>€ 887.903</b>

Codice ASL **201**Codice Istituto **130040**Denominazione istituto **Casa di cura Villa Letizia L'Aquila**01=pubblico / 05=privato **05**REGIME **1**tipo\_ricovero **1 Ordinari Acuti**

disciplina	Descrizione Disciplina	posti letto	tasso occup posti letto	<u>n ricoveri</u>	GG degenza o Num accessi	degenza media o n. accessi medi	peso medio dei DRG	Età media	% 108 LEA	Importo Regionale
08	Cardiologia	5	10%	<u>94</u>	191	2,0	2,20	71	1%	€ 698.255
09	Chirurgia generale	14	36%	<u>434</u>	1.845	4,3	1,46	44	24%	€ 1.428.760
12	Chirurgia plastica		<i>non in HSP</i>	<u>1</u>	4	4,0	1,49	59	0%	€ 4.281
26	Medicina generale	10	3%	<u>43</u>	111	2,6	0,70	72	95%	€ 38.884
36	Ortopedia e traumatologia	23	57%	<u>962</u>	4.798	5,0	1,44	60	35%	€ 4.944.173
38	Otorinolaringoiatria		<i>non in HSP</i>	<u>1</u>	1	1,0	1,25	24	0%	€ 2.242
<b>totale per</b>	<b>1 Ordinari Acuti</b>	<b>52</b>	<b>37%</b>	<b><u>1535</u></b>	<b>6.950</b>	<b>4,5</b>	<b>1,47</b>	<b>56</b>	<b>31%</b>	<b>€ 7.116.594</b>



REGIME		tipo_ricovero	2 Day Hospital							
disciplina	Descrizione Disciplina	posti letto	tasso occup posti letto	<u>n_ricoveri</u>	GG degenza o Num accessi	degenza media o n. accessi medi	peso medio dei DRG	Età media	% 108 LEA	Importo Regionale
08	Cardiologia	1	13%	<u>90</u>	92	1,0	0,84	62		€ 97.144
09	Chirurgia generale	2	34%	<u>487</u>	491	1,0	0,90	47		€ 682.178
12	Chirurgia plastica		<i>non in HSP</i>	<u>25</u>	25	1,0	0,99	50		€ 41.718
26	Medicina generale	0	<i>non in HSP</i>	<u>22</u>	22	1,0	0,66	62		€ 3.948
36	Ortopedia e traumatologia	2	21%	<u>301</u>	303	1,0	0,86	48		€ 463.652
38	Otorinolaringoiatria		<i>non in HSP</i>	<u>88</u>	88	1,0	1,03	42		€ 155.076
43	Urologia		<i>non in HSP</i>	<u>14</u>	14	1,0	0,97	34		€ 22.155
56	Recupero e riabilitazione funzionale	1	0%	<u>0</u>	0		0,00			€ 0
<b>totale per</b>	<b>2 Day Hospital</b>	<b>6</b>	<b>24%</b>	<b><u>1027</u></b>	<b>1.035</b>	<b>1,0</b>	<b>0,89</b>	<b>48</b>		<b>€ 1.465.871</b>

REGIME 1

tipo\_ricovero

**Ordinari Lungodegenza Riabilitazione**

disciplina	Descrizione Disciplina	<i>posti letto</i>	tasso occup posti letto	<u>n_ricoveri</u>	GG degenza o Num accessi	degenza media o n. accessi medi	peso medio dei DRG	Età media	% 108 LEA	Importo Regionale
56	Recupero e riabilitazione funzionale	<span style="border: 1px solid black; padding: 2px;">12</span>	140%	<u>442</u>	6.137	13,9	0,54	69		€ 1.028.731
<b>totale per</b>	<b>Ordinari Lungodegenza Riabi</b>	<span style="border: 1px solid black; padding: 2px;">12</span>	<b>140%</b>	<b><u>442</u></b>	<b>6.137</b>	<b>13,9</b>	<b>0,54</b>	<b>69</b>		<b>€ 1.028.731</b>

Codice ASL **201**

01=pubblico / 05=privato

**05**Codice Istituto **130041**Denominazione istituto **Casa di cura Nova Salus Srl Trasacco**REGIME **1**

tipo\_ricovero

**Ordinari Lungodegenza Riabilitazione**

disciplina	Descrizione Disciplina	posti letto	tasso occup posti letto	<u>n ricoveri</u>	GG degenza o Num accessi	degenza media o n. accessi medi	peso medio dei DRG	Età media	% 108 LEA	Importo Regionale
56	Recupero e riabilitazione funzionale	<b>30</b>	94%	<u>341</u>	10.263	30,1	0,73	75		€ 2.426.259
<b>totale per</b>	<b>Ordinari Lungodegenza Riabi</b>	<b>30</b>	<b>94%</b>	<b><u>341</u></b>	<b>10.263</b>	<b>30,1</b>	<b>0,73</b>	<b>75</b>		<b>€ 2.426.259</b>

Codice ASL

202

Codice Istituto

130026

Denominazione istituto

PO Clinicizzato Ss. Annunziata Chieti

01=pubblico / 05=privato

01

REGIME

1

tipo\_ricovero

1 Ordinari Acuti

disciplina	Descrizione Disciplina	posti letto	tasso occup posti letto	n ricoveri	GG degenza o Num accessi	degenza media o n. accessi medi	peso medio dei DRG	Età media	% 108 LEA	Importo Regionale
07	Cardiochirurgia	20	107%	327	7.831	23,9	3,92	67	2%	€ 6.341.081
08	Cardiologia	20	115%	1028	8.411	8,2	1,57	69	3%	€ 5.498.551
09	Chirurgia generale	51	80%	1890	14.928	7,9	1,79	58	7%	€ 11.326.259
10	Chirurgia maxillo-facciale	4	0%	0	0		0,00			€ 0
14	Chirurgia vascolare	13	52%	622	2.464	4,0	1,79	72	1%	€ 3.457.134
24	Malattie infettive e tropicali	11	83%	305	3.343	11,0	1,46	57	1%	€ 1.442.511
26	Medicina generale	59	110%	2621	23.654	9,0	1,05	74	11%	€ 7.943.650
29	Nefrologia	9	89%	350	2.914	8,3	1,17	60	0%	€ 1.322.616
30	Neurochirurgia	2	0%	0	0		0,00			€ 0
31	Nido		non in HSP	1245	3.282	2,6	0,17	0	0%	€ 731.844
32	Neurologia	14	104%	555	5.320	9,6	1,11	66	4%	€ 1.860.844
34	Oculistica	5	74%	367	1.351	3,7	0,74	60	82%	€ 544.856
36	Ortopedia e traumatologia	20	77%	1092	5.586	5,1	1,47	61	22%	€ 5.378.519
37	Ostetricia e ginecologia	25	102%	2350	9.327	4,0	0,61	35	8%	€ 4.109.308
38	Otorinolaringoiatria	5	55%	272	1.001	3,7	1,29	52	20%	€ 909.623
39	Pediatria	18	91%	1303	5.979	4,6	0,45	6	16%	€ 1.908.956
43	Urologia	21	51%	537	3.916	7,3	1,03	63	18%	€ 1.782.843
49	Terapia intensiva	14	56%	187	2.875	15,4	4,58	69	1%	€ 3.186.961
50	Unità coronarica	10	11%	66	411	6,2	1,62	75	0%	€ 236.618
62	Neonatologia	8	155%	495	4.515	9,1	1,89	0	0%	€ 3.774.051

68	Pnemologia	18	104%	<u>507</u>	6.837	13,5	1,31	69	1%	€ 2.081.524
73	Terapia intensiva neonatale	10	13%	<u>26</u>	480	18,5	1,18	0	0%	€ 169.342
<b>totale per</b>	<b>1 Ordinari Acuti</b>	<b>357</b>	<b>88%</b>	<b><u>16145</u></b>	<b>114.425</b>	<b>7,1</b>	<b>1,19</b>	<b>49</b>	<b>10%</b>	<b>€ 64.007.091</b>

REGIME	2	tipo_ricovero	2 Day Hospital							
disciplina	Descrizione Disciplina	posti letto	tasso occup posti letto	n_ricoveri	GG degenza o Num accessi	degenza media o n. accessi medi	peso medio dei DRG	Età media	% 108 LEA	Importo Regionale
08	Cardiologia	1	32%	<u>233</u>	233	1,0	0,97	71		€ 302.783
09	Chirurgia generale	1	112%	<u>478</u>	821	1,7	1,13	62		€ 415.903
14	Chirurgia vascolare	0	non in HSP	<u>65</u>	65	1,0	0,86	54		€ 105.170
18	Ematologia	1	118%	<u>107</u>	858	8,0	1,09	75		€ 208.204
19	Malattie endocrine, del ricambio e d	1	0%	<u>0</u>	0		0,00			€ 0
24	Malattie infettive e tropicali	2	132%	<u>213</u>	1.920	9,0	1,56	47		€ 489.174
26	Medicina generale	5	41%	<u>562</u>	1.491	2,7	0,51	49		€ 297.137
29	Nefrologia	0	non in HSP	<u>25</u>	137	5,5	1,04	61		€ 32.979
32	Neurologia	2	169%	<u>433</u>	2.474	5,7	0,82	45		€ 491.929
34	Oculistica	6	34%	<u>1464</u>	1.468	1,0	0,82	69		€ 2.097.493
36	Ortopedia e traumatologia	2	10%	<u>148</u>	148	1,0	0,82	39		€ 201.985
37	Ostetricia e ginecologia	2	33%	<u>473</u>	478	1,0	0,59	42		€ 482.779
38	Otorinolaringoiatria	0	non in HSP	<u>219</u>	219	1,0	0,70	35		€ 221.824
39	Pediatria	2	19%	<u>216</u>	273	1,3	0,38	10		€ 49.116
43	Urologia	3	40%	<u>258</u>	879	3,4	0,59	54		€ 430.368
52	Dermatologia	3	60%	<u>240</u>	1.311	5,5	0,92	66		€ 412.799
64	Oncologia	24	77%	<u>876</u>	13.551	15,5	0,74	64		€ 4.773.105
68	Pnemologia	1	32%	<u>107</u>	237	2,2	0,97	60		€ 52.264
70	Radioterapia	2	40%	<u>47</u>	582	12,4	0,72	64		€ 204.702
<b>totale per</b>	<b>2 Day Hospital</b>	<b>58</b>	<b>64%</b>	<b><u>6164</u></b>	<b>27.145</b>	<b>4,4</b>	<b>0,80</b>	<b>56</b>		<b>€ 11.269.714</b>

Codice ASL **202**01=pubblico / 05=privato **01**Codice Istituto **130028**Denominazione istituto **Ospedale Renzetti Lanciano**REGIME **1**tipo\_ricovero **1 Ordinari Acuti**

disciplina	Descrizione Disciplina	posti letto	tasso occup posti letto	n ricoveri	GG degenza o Num accessi	degenza media o n. accessi medi	peso medio dei DRG	Età media	% 108 LEA	Importo Regionale
08	Cardiologia	8	124%	<u>501</u>	3.615	7,2	1,46	73	0%	€ 2.314.861
09	Chirurgia generale	10	161%	<u>822</u>	5.875	7,1	1,48	58	15%	€ 3.881.552
10	Chirurgia maxillo-facciale	5	34%	<u>179</u>	615	3,4	0,91	50	22%	€ 446.965
21	Geriatria	15	107%	<u>582</u>	5.873	10,1	1,10	83	8%	€ 1.842.839
26	Medicina generale	15	98%	<u>493</u>	5.380	10,9	1,07	63	6%	€ 1.596.298
30	Neurochirurgia		<i>non in HSP</i>	<u>34</u>	155	4,6	2,22	54	0%	€ 261.860
31	Nido	15	46%	<u>653</u>	2.520	3,9	0,32	0	0%	€ 865.111
32	Neurologia	18	84%	<u>597</u>	5.494	9,2	1,21	73	1%	€ 2.185.223
34	Oculistica	2	26%	<u>70</u>	189	2,7	0,75	67	81%	€ 103.788
36	Ortopedia e traumatologia	19	86%	<u>776</u>	5.973	7,7	1,41	64	10%	€ 3.656.763
37	Ostetricia e ginecologia	16	58%	<u>883</u>	3.406	3,9	0,65	36	1%	€ 1.648.034
39	Pediatria	11	76%	<u>953</u>	3.034	3,2	0,44	5	10%	€ 1.345.619
40	Psichiatria	10	94%	<u>334</u>	3.429	10,3	0,75	49	1%	€ 587.894
43	Urologia	2	54%	<u>95</u>	391	4,1	0,80	70	2%	€ 231.578
49	Terapia intensiva	6	61%	<u>100</u>	1.338	13,4	4,16	75	0%	€ 1.432.794
50	Unità coronarica	7	22%	<u>97</u>	568	5,9	1,33	78	2%	€ 322.934
<b>totale per</b>	<b>1 Ordinari Acuti</b>	<b>159</b>	<b>82%</b>	<b><u>7169</u></b>	<b>47.855</b>	<b>6,7</b>	<b>1,02</b>	<b>48</b>	<b>7%</b>	<b>€ 22.724.115</b>

REGIME		2	tipo_ricovero	2 Day Hospital						
disciplina	Descrizione Disciplina	posti letto	tasso occup posti letto	n_ricoveri	GG degenza o Num accessi	degenza media o n. accessi medi	peso medio dei DRG	Età media	% 108 LEA	Importo Regionale
09	Chirurgia generale	1	25%	<u>75</u>	182	2,4	0,76	53		€ 82.497
10	Chirurgia maxillo-facciale	1	58%	<u>241</u>	425	1,8	0,90	42		€ 359.581
21	Geriatrics	1	7%	<u>6</u>	51	8,5	0,86	70		€ 10.615
30	Neurochirurgia		<i>non in HSP</i>	<u>11</u>	35	3,2	1,64	58		€ 25.252
32	Neurologia	2	54%	<u>107</u>	782	7,3	0,84	48		€ 148.186
34	Oculistica	4	6%	<u>89</u>	167	1,9	0,71	73		€ 113.654
36	Ortopedia e traumatologia	1	68%	<u>303</u>	493	1,6	0,88	48		€ 422.228
37	Ostetricia e ginecologia	2	46%	<u>389</u>	666	1,7	0,61	39		€ 444.404
39	Pediatria	1	31%	<u>76</u>	226	3,0	0,45	7		€ 44.657
43	Urologia	3	26%	<u>168</u>	568	3,4	0,64	54		€ 195.198
64	Oncologia	12	66%	<u>330</u>	5.739	17,4	0,75	63		€ 2.052.121
<b>totale per 2 Day Hospital</b>		<b>28</b>	<b>46%</b>	<b><u>1795</u></b>	<b>9.334</b>	<b>5,2</b>	<b>0,75</b>	<b>48</b>		<b>€ 3.898.392</b>



REGIME 1

tipo\_ricovero

**Ordinari Lungodegenza Riabilitazione**

disciplina	Descrizione Disciplina	<i>posti letto</i>	tasso occup posti letto	<u>n_ricoveri</u>	GG degenza o Num accessi	degenza media o n. accessi medi	peso medio dei DRG	Età media	% 108 LEA	Importo Regionale
60	Lungodegenti	16	84%	<u>192</u>	4.934	25,7	1,00	82		€ 744.190
<b>totale per</b>	<b>Ordinari Lungodegenza Riabi</b>	<b>16</b>	<b>84%</b>	<b><u>192</u></b>	<b>4.934</b>	<b>25,7</b>	<b>1,00</b>	<b>82</b>		<b>€ 744.190</b>

Codice ASL **202**01=pubblico / 05=privato **01**Codice Istituto **130029**Denominazione istituto **Ospedale Civile Vasto**REGIME **1**tipo\_ricovero **1 Ordinari Acuti**

disciplina	Descrizione Disciplina	posti letto	tasso occup posti letto	n ricoveri	GG degenza o Num accessi	degenza media o n. accessi medi	peso medio dei DRG	Età media	% 108 LEA	Importo Regionale
08	Cardiologia	6	100%	<u>311</u>	2.200	7,1	1,51	72	1%	€ 1.521.718
09	Chirurgia generale	18	76%	<u>822</u>	5.010	6,1	1,23	56	19%	€ 3.157.868
21	Geriatrics	16	112%	<u>790</u>	6.538	8,3	1,07	83	5%	€ 2.475.297
24	Malattie infettive e tropicali	11	76%	<u>382</u>	3.037	8,0	1,19	54	0%	€ 1.433.018
26	Medicina generale	14	95%	<u>628</u>	4.831	7,7	1,13	73	6%	€ 2.061.376
29	Nefrologia	4	99%	<u>153</u>	1.452	9,5	1,15	68	3%	€ 547.687
31	Nido		<i>non in HSP</i>	<u>844</u>	3.032	3,6	0,29	0	0%	€ 1.049.501
32	Neurologia	10	88%	<u>377</u>	3.223	8,5	1,08	67	3%	€ 1.214.837
36	Ortopedia e traumatologia	18	78%	<u>735</u>	5.098	6,9	1,39	63	6%	€ 3.538.381
37	Ostetricia e ginecologia	20	72%	<u>1340</u>	5.282	3,9	0,63	35	5%	€ 2.380.549
38	Otorinolaringoiatria	4	54%	<u>378</u>	790	2,1	0,88	36	37%	€ 756.926
39	Pediatria	8	65%	<u>621</u>	1.904	3,1	0,46	3	7%	€ 901.505
43	Urologia	14	82%	<u>992</u>	4.179	4,2	1,03	64	7%	€ 3.285.815
49	Terapia intensiva	4	80%	<u>61</u>	1.170	19,2	4,48	72	0%	€ 991.292
50	Unità coronarica	6	3%	<u>32</u>	70	2,2	1,29	76	0%	€ 77.797
58	Gastroenterologia	7	95%	<u>361</u>	2.424	6,7	1,13	70	3%	€ 1.208.081
<b>totale per</b>	<b>1 Ordinari Acuti</b>	<b>160</b>	<b>86%</b>	<b><u>8827</u></b>	<b>50.240</b>	<b>5,7</b>	<b>0,97</b>	<b>50</b>	<b>7%</b>	<b>€ 26.601.648</b>

REGIME	2		tipo_ricovero	2 Day Hospital						
disciplina	Descrizione Disciplina	posti letto	tasso occup posti letto	n_ricoveri	GG degenza o Num accessi	degenza media o n. accessi medi	peso medio dei DRG	Età media	% 108 LEA	Importo Regionale
09	Chirurgia generale	2	26%	<u>378</u>	378	1,0	0,80	52		€ 496.037
21	Geriatria	2	36%	<u>119</u>	526	4,4	0,80	76		€ 106.948
24	Malattie infettive e tropicali	2	36%	<u>95</u>	525	5,5	0,85	42		€ 112.052
32	Neurologia	1	10%	<u>13</u>	76	5,8	0,75	37		€ 14.697
34	Oculistica		<i>non in HSP</i>	<u>11</u>	11	1,0	0,48	75		€ 10.681
36	Ortopedia e traumatologia	2	17%	<u>250</u>	250	1,0	0,83	52		€ 355.094
37	Ostetricia e ginecologia	2	29%	<u>428</u>	428	1,0	0,53	35		€ 466.526
38	Otorinolaringoiatria	1	20%	<u>146</u>	146	1,0	0,82	37		€ 206.533
40	Psichiatria	4	71%	<u>139</u>	2.085	15,0	0,71	49		€ 326.627
43	Urologia	1	61%	<u>198</u>	445	2,2	0,67	52		€ 322.160
49	Terapia intensiva	0	<i>non in HSP</i>	<u>32</u>	32	1,0	1,09	64		€ 9.191
58	Gastroenterologia	1	77%	<u>123</u>	565	4,6	0,84	65		€ 132.442
64	Oncologia	5	82%	<u>160</u>	2.996	18,7	0,76	66		€ 1.050.371
<b>totale per</b>	<b>2 Day Hospital</b>	<b>23</b>	<b>50%</b>	<b><u>2092</u></b>	<b>8.463</b>	<b>4,0</b>	<b>0,74</b>	<b>50</b>		<b>€ 3.609.358</b>

REGIME 1

tipo\_ricovero

**Ordinari Lungodegenza Riabilitazione**

disciplina	Descrizione Disciplina	<i>posti letto</i>	tasso occup posti letto	<u>n_ricoveri</u>	GG degenza o Num accessi	degenza media o n. accessi medi	peso medio dei DRG	Età media	% 108 LEA	Importo Regionale
60	Lungodegenti	2	33%	<u>23</u>	241	10,5	1,19	80		€ 37.268
<b>totale per</b>	<b>Ordinari Lungodegenza Riabi</b>	<b>2</b>	<b>33%</b>	<b><u>23</u></b>	<b>241</b>	<b>10,5</b>	<b>1,19</b>	<b>80</b>		<b>€ 37.268</b>

Codice ASL **202**

01=pubblico / 05=privato

**01**Codice Istituto **130030**Denominazione istituto **Ospedale Vitt.Emanuele Atessa**REGIME **1**tipo\_ricovero **1 Ordinari Acuti**

disciplina	Descrizione Disciplina	posti letto	tasso occup posti letto	<u>n ricoveri</u>	GG degenza o Num accessi	degenza media o n. accessi medi	peso medio dei DRG	Età media	% 108 LEA	Importo Regionale
09	Chirurgia generale	10	5%	<u>78</u>	194	2,5	1,03	58	18%	€ 232.498
26	Medicina generale	20	83%	<u>758</u>	6.090	8,0	1,09	80	4%	€ 2.419.218
36	Ortopedia e traumatologia	10	12%	<u>199</u>	448	2,3	1,32	57	33%	€ 840.798
<b>totale per</b>	<b>1 Ordinari Acuti</b>	<b>40</b>	<b>46%</b>	<b><u>1035</u></b>	<b>6.732</b>	<b>6,5</b>	<b>1,13</b>	<b>74</b>	<b>10%</b>	<b>€ 3.492.515</b>

REGIME

2

tipo\_ricovero

2 Day Hospital

disciplina	Descrizione Disciplina	posti letto	tasso occup posti letto	n_ricoveri	GG degenza o Num accessi	degenza media o n. accessi medi	peso medio dei DRG	Età media	% 108 LEA	Importo Regionale
09	Chirurgia generale	5	17%	<u>406</u>	630	1,6	0,80	54		€ 514.292
26	Medicina generale	2	11%	<u>18</u>	164	9,1	1,12	68		€ 42.173
36	Ortopedia e traumatologia	5	13%	<u>311</u>	467	1,5	0,86	54		€ 435.524
<b>totale per</b>	<b>2 Day Hospital</b>	<b>12</b>	<b>14%</b>	<b><u>735</u></b>	<b>1.261</b>	<b>1,7</b>	<b>0,83</b>	<b>54</b>		<b>€ 991.989</b>

REGIME **1**

tipo\_ricovero

**Ordinari Lungodegenza Riabilitazione**

disciplina	Descrizione Disciplina	posti letto	tasso occup posti letto	<u>n_ricoveri</u>	GG degenza o Num accessi	degenza media o n. accessi medi	peso medio dei DRG	Età media	% 108 LEA	Importo Regionale
56	Recupero e riabilitazione funzionale	16	99%	<u>372</u>	5.786	15,6	0,75	77		€ 1.441.442
60	Lungodegenti	18	48%	<u>222</u>	3.124	14,1	1,07	83		€ 481.096
<b>totale per</b>	<b>Ordinari Lungodegenza Riabi</b>	<b>34</b>	<b>72%</b>	<b><u>594</u></b>	<b>8.910</b>	<b>15,0</b>	<b>0,87</b>	<b>79</b>		<b>€ 1.922.538</b>

Codice ASL **202**01=pubblico / 05=privato **01**Codice Istituto **130031**Denominazione istituto **Ospedale Maria Ss Immacolata Guardiagrele**REGIME **1**tipo\_ricovero **1 Ordinari Acuti**

disciplina	Descrizione Disciplina	posti letto	tasso occup posti letto	<u>n ricoveri</u>	GG degenza o Num accessi	degenza media o n. accessi medi	peso medio dei DRG	Età media	% 108 LEA	Importo Regionale
21	Geriatrics	<b>12</b>	94%	<u>293</u>	4.138	14,1	0,95	83	14%	€ 806.866
26	Medicina generale	<b>18</b>	96%	<u>671</u>	6.317	9,4	0,88	74	20%	€ 1.625.082
40	Psichiatria	<b>15</b>	86%	<u>361</u>	4.722	13,1	0,74	48	3%	€ 655.460
<b>totale per</b>	<b>1 Ordinari Acuti</b>	<b>45</b>	<b>92%</b>	<b><u>1325</u></b>	<b>15.177</b>	<b>11,5</b>	<b>0,86</b>	<b>69</b>	<b>14%</b>	<b>€ 3.087.408</b>



REGIME

2

tipo\_ricovero

2 Day Hospital

disciplina

Descrizione Disciplina

posti letto

tasso occup  
posti letton\_ricoveriGG degenza  
o Num accessidegenza media  
o n. accessi medipeso medio  
dei DRGEtà  
media% 108  
LEAImporto  
Regionale

40

Psichiatria

0

non in HSP

8

92

11,5

0,63

52

€ 14.139

**totale per****2 Day Hospital**

0

#Div/0!

8

92

11,5

0,63

52

€ 14.139

REGIME 1

tipo\_ricovero

**Ordinari Lungodegenza Riabilitazione**

disciplina	Descrizione Disciplina	<i>posti letto</i>	tasso occup posti letto	<u>n_ricoveri</u>	GG degenza o Num accessi	degenza media o n. accessi medi	peso medio dei DRG	Età media	% 108 LEA	Importo Regionale
60	Lungodegenti	12	72%	<u>96</u>	3.145	32,8	0,96	84		€ 473.735
<b>totale per</b>	<b>Ordinari Lungodegenza Riabi</b>	<b>12</b>	<b>72%</b>	<b><u>96</u></b>	<b>3.145</b>	<b>32,8</b>	<b>0,96</b>	<b>84</b>		<b>€ 473.735</b>

Codice ASL **202**Codice Istituto **130032**Denominazione istituto **Ospedale 'G. Bernabeo' Ortona**01=pubblico / 05=privato **01**REGIME **1**tipo\_ricovero **1 Ordinari Acuti**

disciplina	Descrizione Disciplina	posti letto	tasso occup posti letto	n ricoveri	GG degenza o Num accessi	degenza media o n. accessi medi	peso medio dei DRG	Età media	% 108 LEA	Importo Regionale
09	Chirurgia generale	14	96%	<u>1089</u>	4.881	4,5	1,29	61	8%	€ 4.249.341
21	Geriatrics	16	62%	<u>548</u>	3.624	6,6	1,01	83	10%	€ 1.552.947
26	Medicina generale	13	131%	<u>997</u>	6.220	6,2	0,99	72	13%	€ 2.794.330
31	Nido		<i>non in HSP</i>	<u>274</u>	980	3,6	0,19	0	1%	€ 216.863
36	Ortopedia e traumatologia	8	0%	<u>0</u>	0		0,00			€ 0
37	Ostetricia e ginecologia	12	63%	<u>735</u>	2.751	3,7	0,63	34	0%	€ 1.323.718
38	Otorinolaringoiatria	2	2%	<u>12</u>	15	1,3	0,70	53	25%	€ 15.928
39	Pediatria	10	97%	<u>794</u>	3.557	4,5	0,54	3	8%	€ 1.701.861
<b>totale per</b>	<b>1 Ordinari Acuti</b>	<b>75</b>	<b>80%</b>	<b><u>4449</u></b>	<b>22.028</b>	<b>5,0</b>	<b>0,87</b>	<b>48</b>	<b>8%</b>	<b>€ 11.854.989</b>

REGIME		2	tipo_ricovero	2 Day Hospital						
disciplina	Descrizione Disciplina	posti letto	tasso occup posti letto	n_ricoveri	GG degenza o Num accessi	degenza media o n. accessi medi	peso medio dei DRG	Età media	% 108 LEA	Importo Regionale
09	Chirurgia generale	7	18%	<u>938</u>	938	1,0	0,80	53		€ 1.175.437
26	Medicina generale	1	14%	<u>99</u>	99	1,0	1,67	67		€ 182.077
29	Nefrologia		<i>non in HSP</i>	<u>24</u>	24	1,0	1,92	69		€ 51.791
34	Oculistica		<i>non in HSP</i>	<u>203</u>	203	1,0	0,86	73		€ 310.953
36	Ortopedia e traumatologia	3	8%	<u>182</u>	182	1,0	0,85	54		€ 268.648
37	Ostetricia e ginecologia	7	21%	<u>1088</u>	1.088	1,0	0,75	38		€ 1.355.788
38	Otorinolaringoiatria	2	14%	<u>210</u>	210	1,0	0,68	35		€ 238.784
64	Oncologia	5	81%	<u>237</u>	2.950	12,4	0,69	59		€ 937.971
<b>totale per</b>	<b>2 Day Hospital</b>	<b>25</b>	<b>31%</b>	<b><u>2981</u></b>	<b>5.694</b>	<b>1,9</b>	<b>0,81</b>	<b>49</b>		<b>€ 4.521.451</b>

Codice ASL **202**01=pubblico / 05=privato **05**Codice Istituto **130034**Denominazione istituto **Casa di cura Villa Pini D`Abruzzo Chieti**REGIME **1**tipo\_ricovero **1 Ordinari Acuti**

disciplina	Descrizione Disciplina	posti letto	tasso occup posti letto	<u>n ricoveri</u>	GG degenza o Num accessi	degenza media o n. accessi medi	peso medio dei DRG	Età media	% 108 LEA	Importo Regionale
09	Chirurgia generale	<b>19</b>	59%	<u>676</u>	4.078	6,0	1,73	62	8%	€ 3.711.038
26	Medicina generale	<b>12</b>	131%	<u>565</u>	5.734	10,1	1,01	70	18%	€ 1.643.448
32	Neurologia	<b>18</b>	63%	<u>347</u>	4.148	12,0	0,91	74	4%	€ 959.645
49	Terapia intensiva	<b>5</b>	5%	<u>2</u>	97	48,5	6,29	72	0%	€ 48.963
<b>totale per</b>	<b>1 Ordinari Acuti</b>	<b>54</b>	<b>71%</b>	<b><u>1590</u></b>	<b>14.057</b>	<b>8,8</b>	<b>1,30</b>	<b>67</b>	<b>11%</b>	<b>€ 6.363.094</b>

REGIME

2

tipo\_ricovero

2 Day Hospital

disciplina

Descrizione Disciplina

posti letto

tasso occup  
posti letto

n\_ricoveri

GG degenza  
o Num accessidegenza media  
o n. accessi medipeso medio  
dei DRGEtà  
media% 108  
LEAImporto  
Regionale

09

Chirurgia generale

4

18%

524

524

1,0

0,75

51

€ 623.879

26

Medicina generale

1

16%

43

120

2,8

0,65

49

€ 29.621

**totale per****2 Day Hospital****5****18%****567****644****1,1****0,74****51****€ 653.501**

REGIME 1

tipo\_ricovero

**Ordinari Lungodegenza Riabilitazione**

disciplina	Descrizione Disciplina	posti letto	tasso occup posti letto	<u>n_ricoveri</u>	GG degenza o Num accessi	degenza media o n. accessi medi	peso medio dei DRG	Età media	% 108 LEA	Importo Regionale
56	Recupero e riabilitazione funzionale	83	96%	<u>1193</u>	28.955	24,3	1,04	74		€ 7.074.196
<b>totale per</b>	<b>Ordinari Lungodegenza Riabi</b>	<b>83</b>	<b>96%</b>	<b><u>1193</u></b>	<b>28.955</b>	<b>24,3</b>	<b>1,04</b>	<b>74</b>		<b>€ 7.074.196</b>

Codice ASL **202**01=pubblico / 05=privato **05**Codice Istituto **130035**Denominazione istituto **Casa di cura Dott Spatocco Chieti**REGIME **1**tipo\_ricovero **1 Ordinari Acuti**

disciplina	Descrizione Disciplina	posti letto	tasso occup posti letto	<u>n ricoveri</u>	GG degenza o Num accessi	degenza media o n. accessi medi	peso medio dei DRG	Età media	% 108 LEA	Importo Regionale
08	Cardiologia	5	94%	<u>310</u>	1.721	5,6	0,85	73	10%	€ 728.393
09	Chirurgia generale	22	49%	<u>813</u>	3.942	4,8	1,29	58	26%	€ 3.264.404
21	Geriatrics	8	113%	<u>435</u>	3.304	7,6	0,90	80	33%	€ 1.072.993
26	Medicina generale	13	43%	<u>380</u>	2.021	5,3	0,78	57	63%	€ 729.342
36	Ortopedia e traumatologia	11	115%	<u>970</u>	4.601	4,7	1,73	60	3%	€ 6.291.932
37	Ostetricia e ginecologia	5	9%	<u>27</u>	156	5,8	1,11	50	0%	€ 92.658
38	Otorinolaringoiatria		<i>non in HSP</i>	<u>2</u>	29	14,5	0,92	61	50%	€ 6.114
49	Terapia intensiva	3	0%	<u>0</u>	0		0,00			€ 0
<b>totale per</b>	<b>1 Ordinari Acuti</b>	<b>67</b>	<b>65%</b>	<b><u>2937</u></b>	<b>15.774</b>	<b>5,4</b>	<b>1,26</b>	<b>63</b>	<b>22%</b>	<b>€ 12.185.837</b>



REGIME		2 Day Hospital								
2		tipo_ricovero								
disciplina	Descrizione Disciplina	posti letto	tasso occup posti letto	n_ricoveri	GG degenza o Num accessi	degenza media o n. accessi medi	peso medio dei DRG	Età media	% 108 LEA	Importo Regionale
08	Cardiologia	1	99%	<u>347</u>	720	2,1	0,59	58		€ 147.180
09	Chirurgia generale	2	72%	<u>616</u>	1.052	1,7	0,76	52		€ 725.319
21	Geriatrics	0	<i>non in HSP</i>	<u>54</u>	132	2,4	0,62	77		€ 26.151
26	Medicina generale	1	55%	<u>160</u>	403	2,5	0,64	50		€ 83.735
36	Ortopedia e traumatologia	1	19%	<u>88</u>	140	1,6	0,92	51		€ 137.935
37	Ostetricia e ginecologia	0	<i>non in HSP</i>	<u>5</u>	8	1,6	0,56	49		€ 3.865
38	Otorinolaringoiatria		<i>non in HSP</i>	<u>191</u>	388	2,0	0,76	38		€ 261.449
56	Recupero e riabilitazione funzionale	1	0%	<u>0</u>	0		0,00			€ 0
<b>totale per</b>	<b>2 Day Hospital</b>	<b>6</b>	<b>65%</b>	<b><u>1461</u></b>	<b>2.843</b>	<b>1,9</b>	<b>0,71</b>	<b>52</b>		<b>€ 1.385.633</b>

REGIME 1

tipo\_ricovero

**Ordinari Lungodegenza Riabilitazione**

disciplina	Descrizione Disciplina	<i>posti letto</i>	tasso occup posti letto	<u>n_ricoveri</u>	GG degenza o Num accessi	degenza media o n. accessi medi	peso medio dei DRG	Età media	% 108 LEA	Importo Regionale
56	Recupero e riabilitazione funzionale	22	101%	<u>408</u>	8.116	19,9	0,66	71		€ 1.955.857
<b>totale per</b>	<b>Ordinari Lungodegenza Riabi</b>	<b>22</b>	<b>101%</b>	<b><u>408</u></b>	<b>8.116</b>	<b>19,9</b>	<b>0,66</b>	<b>71</b>		<b>€ 1.955.857</b>

Codice ASL **202**01=pubblico / 05=privato **05**Codice Istituto **130042**Denominazione istituto **Casa di cura Istituto San Francesco Vasto**REGIME **1**

tipo\_ricovero

**Ordinari Lungodegenza Riabilitazione**

disciplina	Descrizione Disciplina	posti letto	tasso occup posti letto	<u>n ricoveri</u>	GG degenza o Num accessi	degenza media o n. accessi medi	peso medio dei DRG	Età media	% 108 LEA	Importo Regionale
56	Recupero e riabilitazione funzionale	<b>20</b>	90%	<u>259</u>	6.555	25,3	1,04	72		€ 1.592.235
<b>totale per</b>	<b>Ordinari Lungodegenza Riabi</b>	<b>20</b>	<b>90%</b>	<b><u>259</u></b>	<b>6.555</b>	<b>25,3</b>	<b>1,04</b>	<b>72</b>		<b>€ 1.592.235</b>

Codice ASL **203**Codice Istituto **130018**Denominazione istituto **Ospedale Spirito Santo Pescara**01=pubblico / 05=privato **01**REGIME **1**tipo\_ricovero **1 Ordinari Acuti**

disciplina	Descrizione Disciplina	posti letto	tasso occup posti letto	n ricoveri	GG degenza o Num accessi	degenza media o n. accessi medi	peso medio dei DRG	Età media	% 108 LEA	Importo Regionale
08	Cardiologia	18	114%	975	7.462	7,7	1,39	73	4%	€ 4.302.425
09	Chirurgia generale	47	77%	2182	13.130	6,0	1,07	62	36%	€ 6.567.522
11	Chirurgia pediatrica	18	61%	874	4.008	4,6	0,80	7	52%	€ 1.952.579
12	Chirurgia plastica	6	31%	202	677	3,4	1,17	65	52%	€ 569.283
13	Chirurgia toracica	15	99%	500	5.407	10,8	1,84	60	4%	€ 3.095.609
14	Chirurgia vascolare	8	63%	338	1.825	5,4	1,82	71	6%	€ 2.024.653
18	Ematologia	52	75%	900	14.221	15,8	2,69	49	26%	€ 8.661.980
21	Geriatrics	45	112%	2213	18.415	8,3	1,02	85	17%	€ 6.118.741
24	Malattie infettive e tropicali	15	126%	489	6.893	14,1	1,41	54	12%	€ 2.258.424
26	Medicina generale ***	33	146%	2255	17.618	7,8	0,93	60	26%	€ 5.504.724
29	Nefrologia	8	87%	238	2.545	10,7	1,28	69	4%	€ 955.923
30	Neurochirurgia	20	108%	577	7.879	13,7	1,95	60	7%	€ 4.116.513
31	Nido		non in HSP	1385	3.985	2,9	0,19	0	1%	€ 1.125.602
32	Neurologia ***	8	0%	0	0		0,00			€ 0
34	Oculistica	4	43%	257	624	2,4	0,69	68	91%	€ 340.959
36	Ortopedia e traumatologia	40	96%	1670	14.073	8,4	1,41	58	27%	€ 7.807.155
37	Ostetricia e ginecologia	40	74%	2830	10.852	3,8	0,61	35	13%	€ 4.828.647
38	Otorinolaringoiatria	15	69%	909	3.791	4,2	0,94	45	51%	€ 2.059.548
39	Pediatria	18	119%	1777	7.828	4,4	0,44	5	34%	€ 2.257.773
40	Psichiatria	12	145%	504	6.335	12,6	0,70	44	9%	€ 861.890

\*\*\* considerare la precisazione della ASL di Pescara riportata nell'ultima pagina, relativamente alle discipline 26, 32 e 68

43	Urologia	16	86%	<u>785</u>	5.025	6,4	0,95	64	33%	€ 2.253.505
49	Terapia intensiva	16	48%	<u>203</u>	2.820	13,9	5,30	65	1%	€ 3.881.469
50	Unità coronarica	16	83%	<u>1581</u>	4.820	3,0	1,78	66	1%	€ 8.055.928
58	Gastroenterologia		<i>non in HSP</i>	<u>71</u>	491	6,9	0,90	53	39%	€ 168.423
60	Lungodegenti	13	0%	<u>0</u>	0		0,00			€ 0
61	Medina nucleare		<i>non in HSP</i>	<u>69</u>	140	2,0	0,57	52	87%	€ 82.135
62	Neonatologia	12	134%	<u>615</u>	5.848	9,5	1,47	0	0%	€ 3.783.166
64	Oncologia	21	87%	<u>773</u>	6.637	8,6	1,33	65	1%	€ 2.803.832
68	Pnemologia ***	6	34%	<u>88</u>	738	8,4	1,42	69	3%	€ 359.806
71	Reumatologia	8	99%	<u>282</u>	2.884	10,2	0,91	57	59%	€ 633.265
73	Terapia intensiva neonatale	8	8%	<u>18</u>	228	12,7	0,69	0	0%	€ 62.076
<b>totale per</b>	<b>1 Ordinari Acuti</b>	<b>538</b>	<b>90%</b>	<b><u>25560</u></b>	<b>177.199</b>	<b>6,9</b>	<b>1,12</b>	<b>49</b>	<b>21%</b>	<b>€ 87.493.555</b>

\*\*\* considerare la precisazione della ASL di Pescara riportata nell'ultima pagina, relativamente alle discipline 26, 32 e 68

REGIME	2	tipo_ricovero	2 Day Hospital							
disciplina	Descrizione Disciplina	posti letto	tasso occup posti letto	n_ricoveri	GG degenza o Num accessi	degenza media o n. accessi medi	peso medio dei DRG	Età media	% 108 LEA	Importo Regionale
01	Allergologia		<i>non in HSP</i>	<u>13</u>	30	2,3	0,41	50		€ 5.939
08	Cardiologia	2	29%	<u>296</u>	418	1,4	0,92	68		€ 291.935
09	Chirurgia generale	4	16%	<u>445</u>	481	1,1	0,97	60		€ 598.386
11	Chirurgia pediatrica	2	33%	<u>451</u>	478	1,1	0,67	6		€ 459.202
12	Chirurgia plastica	2	29%	<u>394</u>	423	1,1	1,01	63		€ 647.360
13	Chirurgia toracica	2	3%	<u>37</u>	45	1,2	1,34	66		€ 23.306
14	Chirurgia vascolare	2	6%	<u>86</u>	89	1,0	0,95	57		€ 146.078
18	Ematologia	10	135%	<u>823</u>	9.821	11,9	1,04	57		€ 3.257.932
21	Geriatrics	2	46%	<u>177</u>	678	3,8	0,91	84		€ 145.741
24	Malattie infettive e tropicali	2	148%	<u>289</u>	2.158	7,5	0,90	42		€ 477.848
26	Medicina generale***	1	361%	<u>296</u>	2.633	8,9	1,00	57		€ 586.710
29	Nefrologia	1	53%	<u>200</u>	387	1,9	1,45	59		€ 314.146
30	Neurochirurgia	2	0%	<u>7</u>	7	1,0	1,12	45		€ 1.733
32	Neurologia ***	0	<i>non in HSP</i>	<u>157</u>	455	2,9	0,83	52		€ 97.537
34	Oculistica	3	41%	<u>255</u>	902	3,5	0,66	58		€ 294.479
36	Ortopedia e traumatologia	2	13%	<u>177</u>	197	1,1	0,88	52		€ 251.759
37	Ostetricia e ginecologia	2	81%	<u>595</u>	1.184	2,0	0,51	33		€ 613.909
38	Otorinolaringoiatria	3	22%	<u>207</u>	486	2,3	0,96	47		€ 295.167
39	Pediatria	1	310%	<u>1261</u>	2.264	1,8	0,46	7		€ 400.386
40	Psichiatria	3	25%	<u>54</u>	549	10,2	0,68	52		€ 83.602
43	Urologia	3	14%	<u>196</u>	299	1,5	0,60	55		€ 223.091
49	Terapia intensiva	0	<i>non in HSP</i>	<u>26</u>	75	2,9	0,99	64		€ 18.722

\*\*\* considerare la precisazione della ASL di Pescara riportata nell'ultima pagina, relativamente alle discipline 26, 32 e 68

52	Dermatologia	2	46%	<u>221</u>	670	3,0	0,93	66	€ 319.091
58	Gastroenterologia		<i>non in HSP</i>	<u>171</u>	907	5,3	0,99	44	€ 208.186
61	Medina nucleare		<i>non in HSP</i>	<u>131</u>	430	3,3	0,56	55	€ 89.703
62	Neonatologia	1	38%	<u>75</u>	280	3,7	0,26	0	€ 36.387
64	Oncologia	2	402%	<u>838</u>	5.864	7,0	0,76	64	€ 2.055.794
68	Pnemologia***	3	5%	<u>21</u>	101	4,8	0,88	63	€ 19.901
71	Reumatologia	1	220%	<u>235</u>	1.608	6,8	1,07	56	€ 417.724
<b>totale per 2 Day Hospital</b>		<b>58</b>	<b>80%</b>	<b><u>8134</u></b>	<b>33.919</b>	<b>4,2</b>	<b>0,80</b>	<b>45</b>	<b>€ 12.381.758</b>

\*\*\* considerare la precisazione della ASL di Pescara riportata nell'ultima pagina, relativamente alle discipline 26, 32 e 68

Codice ASL **203**01=pubblico / 05=privato **01**Codice Istituto **130019**Denominazione istituto **Ospedale S.Massimo Penne**REGIME **1**tipo\_ricovero **1 Ordinari Acuti**

disciplina	Descrizione Disciplina	posti letto	tasso occup posti letto	<u>n ricoveri</u>	GG degenza o Num accessi	degenza media o n. accessi medi	peso medio dei DRG	Età media	% 108 LEA	Importo Regionale
08	Cardiologia	6	51%	<u>215</u>	1.123	5,2	0,88	71	7%	€ 498.427
09	Chirurgia generale	10	59%	<u>480</u>	2.145	4,5	1,09	60	35%	€ 1.438.673
21	Geriatrics	19	113%	<u>918</u>	7.817	8,5	1,06	84	10%	€ 2.770.084
26	Medicina generale	16	107%	<u>769</u>	6.262	8,1	0,93	58	28%	€ 1.970.407
29	Nefrologia		<i>non in HSP</i>	<u>16</u>	156	9,8	1,25	72	13%	€ 59.204
31	Nido		<i>non in HSP</i>	<u>332</u>	1.078	3,2	0,35	0	0%	€ 408.899
36	Ortopedia e traumatologia	8	72%	<u>471</u>	2.099	4,5	1,05	62	51%	€ 1.380.245
37	Ostetricia e ginecologia	5	124%	<u>687</u>	2.258	3,3	0,70	38	17%	€ 1.301.201
38	Otorinolaringoiatria	3	40%	<u>134</u>	441	3,3	0,75	41	61%	€ 225.932
49	Terapia intensiva		<i>non in HSP</i>	<u>8</u>	66	8,3	3,01	80	0%	€ 83.775
<b>totale per</b>	<b>1 Ordinari Acuti</b>	<b>67</b>	<b>96%</b>	<b><u>4030</u></b>	<b>23.445</b>	<b>5,8</b>	<b>0,90</b>	<b>57</b>	<b>23%</b>	<b>€ 10.136.848</b>



REGIME		2 Day Hospital								
2		tipo_ricovero								
disciplina	Descrizione Disciplina	posti letto	tasso occup posti letto	n_ricoveri	GG degenza o Num accessi	degenza media o n. accessi medi	peso medio dei DRG	Età media	% 108 LEA	Importo Regionale
08	Cardiologia	1	110%	<u>148</u>	801	5,4	1,02	80		€ 167.947
09	Chirurgia generale	2	13%	<u>187</u>	187	1,0	0,77	57		€ 226.262
21	Geriatria	0	non in HSP	<u>1</u>	2	2,0	1,10	77		€ 534
26	Medicina generale	1	260%	<u>432</u>	1.898	4,4	0,92	58		€ 430.840
34	Oculistica	1	0%	<u>0</u>	0		0,00			€ 0
36	Ortopedia e traumatologia	1	23%	<u>169</u>	169	1,0	0,82	57		€ 194.579
37	Ostetricia e ginecologia	1	68%	<u>478</u>	498	1,0	0,67	47		€ 522.468
38	Otorinolaringoiatria	0	non in HSP	<u>74</u>	74	1,0	0,77	55		€ 64.400
39	Pediatria		non in HSP	<u>1</u>	2	2,0	0,30	1		€ 304
64	Oncologia	2	121%	<u>153</u>	1.765	11,5	0,75	66		€ 627.284
<b>totale per</b>	<b>2 Day Hospital</b>	<b>9</b>	<b>82%</b>	<b><u>1643</u></b>	<b>5.396</b>	<b>3,3</b>	<b>0,81</b>	<b>57</b>		<b>€ 2.234.617</b>

REGIME 1

tipo\_ricovero

**Ordinari Lungodegenza Riabilitazione**

disciplina	Descrizione Disciplina	<i>posti letto</i>	tasso occup posti letto	<u>n_ricoveri</u>	GG degenza o Num accessi	degenza media o n. accessi medi	peso medio dei DRG	Età media	% 108 LEA	Importo Regionale
60	Lungodegenti	10	20%	<u>46</u>	739	16,1	1,30	85		€ 113.806
<b>totale per</b>	<b>Ordinari Lungodegenza Riabi</b>	<b>10</b>	<b>20%</b>	<b><u>46</u></b>	<b>739</b>	<b>16,1</b>	<b>1,30</b>	<b>85</b>		<b>€ 113.806</b>

Codice ASL **203**

01=pubblico / 05=privato

**01**Codice Istituto **130020**Denominazione istituto **Ospedale Ss.Trinità Popoli**REGIME **1**tipo\_ricovero **1 Ordinari Acuti**

disciplina	Descrizione Disciplina	posti letto	tasso occup posti letto	<u>n ricoveri</u>	GG degenza o Num accessi	degenza media o n. accessi medi	peso medio dei DRG	Età media	% 108 LEA	Importo Regionale
09	Chirurgia generale	<b>9</b>	<b>110%</b>	<b><u>998</u></b>	<b>3.628</b>	<b>3,6</b>	<b>1,02</b>	<b>62</b>	<b>38%</b>	<b>€ 2.494.623</b>
26	Medicina generale	<b>18</b>	<b>98%</b>	<b><u>823</u></b>	<b>6.415</b>	<b>7,8</b>	<b>0,99</b>	<b>77</b>	<b>21%</b>	<b>€ 2.191.772</b>
36	Ortopedia e traumatologia	<b>9</b>	<b>60%</b>	<b><u>506</u></b>	<b>1.982</b>	<b>3,9</b>	<b>1,19</b>	<b>61</b>	<b>40%</b>	<b>€ 1.762.315</b>
49	Terapia intensiva		<i>non in HSP</i>	<b><u>46</u></b>	<b>807</b>	<b>17,5</b>	<b>4,67</b>	<b>71</b>	<b>0%</b>	<b>€ 791.083</b>
<b>totale per</b>	<b>1 Ordinari Acuti</b>	<b>36</b>	<b>98%</b>	<b><u>2373</u></b>	<b>12.832</b>	<b>5,4</b>	<b>1,11</b>	<b>67</b>	<b>32%</b>	<b>€ 7.239.793</b>

REGIME

2

tipo\_ricovero

2 Day Hospital

disciplina	Descrizione Disciplina	posti letto	tasso occup posti letto	n_ricoveri	GG degenza o Num accessi	degenza media o n. accessi medi	peso medio dei DRG	Età media	% 108 LEA	Importo Regionale
09	Chirurgia generale	1	89%	<u>653</u>	653	1,0	0,64	55		€ 390.462
26	Medicina generale	2	44%	<u>81</u>	644	8,0	0,77	65		€ 221.058
36	Ortopedia e traumatologia	1	75%	<u>544</u>	544	1,0	0,85	44		€ 769.338
<b>totale per</b>	<b>2 Day Hospital</b>	<b>4</b>	<b>63%</b>	<b><u>1278</u></b>	<b>1.841</b>	<b>1,4</b>	<b>0,74</b>	<b>51</b>		<b>€ 1.380.858</b>

REGIME 1

tipo\_ricovero

**Ordinari Lungodegenza Riabilitazione**

disciplina	Descrizione Disciplina	<i>posti letto</i>	tasso occup posti letto	<u>n_ricoveri</u>	GG degenza o Num accessi	degenza media o n. accessi medi	peso medio dei DRG	Età media	% 108 LEA	Importo Regionale
56	Recupero e riabilitazione funzionale	20	78%	<u>268</u>	5.708	21,3	0,88	72		€ 1.325.985
<b>totale per</b>	<b>Ordinari Lungodegenza Riabi</b>	<b>20</b>	<b>78%</b>	<b><u>268</u></b>	<b>5.708</b>	<b>21,3</b>	<b>0,88</b>	<b>72</b>		<b>€ 1.325.985</b>

Codice ASL **203**Codice Istituto **130022**Denominazione istituto **Casa di cura 'Pierangeli' Pescara**01=pubblico / 05=privato **05**REGIME **1**tipo\_ricovero **1 Ordinari Acuti**

disciplina	Descrizione Disciplina	posti letto	tasso occup posti letto	<u>n ricoveri</u>	GG degenza o Num accessi	degenza media o n. accessi medi	peso medio dei DRG	Età media	% 108 LEA	Importo Regionale
08	Cardiologia	12	55%	<u>755</u>	2.427	3,2	1,25	70	7%	€ 2.808.237
09	Chirurgia generale	20	73%	<u>1364</u>	5.303	3,9	0,94	55	55%	€ 3.145.637
14	Chirurgia vascolare	10	30%	<u>278</u>	1.098	3,9	1,58	73	9%	€ 1.310.836
26	Medicina generale	24	79%	<u>934</u>	6.939	7,4	0,92	76	22%	€ 2.386.494
34	Oculistica	4	3%	<u>24</u>	37	1,5	0,73	75	100%	€ 31.928
36	Ortopedia e traumatologia	12	117%	<u>1299</u>	5.135	4,0	1,51	56	37%	€ 6.836.368
37	Ostetricia e ginecologia	5	30%	<u>115</u>	543	4,7	0,98	46	13%	€ 319.895
43	Urologia	8	61%	<u>489</u>	1.770	3,6	1,06	67	12%	€ 1.562.870
49	Terapia intensiva	3	0%	<u>0</u>	0		0,00			€ 0
<b>totale per</b>	<b>1 Ordinari Acuti</b>	<b>98</b>	<b>65%</b>	<b><u>5258</u></b>	<b>23.252</b>	<b>4,4</b>	<b>1,17</b>	<b>63</b>	<b>31%</b>	<b>€ 18.402.264</b>

REGIME		2	tipo_ricovero	2 Day Hospital						
disciplina	Descrizione Disciplina	posti letto	tasso occup posti letto	n_ricoveri	GG degenza o Num accessi	degenza media o n. accessi medi	peso medio dei DRG	Età media	% 108 LEA	Importo Regionale
08	Cardiologia	0	<i>non in HSP</i>	<u>5</u>	5	1,0	0,71	66		€ 5.358
09	Chirurgia generale	1	23%	<u>170</u>	170	1,0	0,78	47		€ 183.647
14	Chirurgia vascolare	2	14%	<u>200</u>	200	1,0	1,15	53		€ 355.782
26	Medicina generale	2	1%	<u>5</u>	10	2,0	1,12	75		€ 9.577
34	Oculistica	2	5%	<u>71</u>	71	1,0	0,83	71		€ 99.475
36	Ortopedia e traumatologia	1	23%	<u>168</u>	170	1,0	0,99	45		€ 276.064
37	Ostetricia e ginecologia	1	28%	<u>207</u>	207	1,0	0,87	46		€ 264.657
43	Urologia	1	50%	<u>102</u>	367	3,6	0,54	69		€ 60.778
<b>totale per</b>	<b>2 Day Hospital</b>	<b>10</b>	<b>16%</b>	<b><u>928</u></b>	<b>1.200</b>	<b>1,3</b>	<b>0,90</b>	<b>52</b>		<b>€ 1.255.337</b>

Codice ASL **203**

01=pubblico / 05=privato

**05**Codice Istituto **130024**Denominazione istituto **Casa di cura Villa Serena Dr.Petruzzi Città Sant'Angelo**REGIME **1**

tipo\_ricovero

**1 Ordinari Acuti**

disciplina	Descrizione Disciplina	posti letto	tasso occup posti letto	<u>n ricoveri</u>	GG degenza o Num accessi	degenza media o n. accessi medi	peso medio dei DRG	Età media	% 108 LEA	Importo Regionale
09	Chirurgia generale	10	80%	<u>500</u>	2.915	5,8	1,36	62	20%	€ 2.110.815
21	Geriatrics	10	78%	<u>432</u>	2.847	6,6	1,13	79	27%	€ 1.385.092
26	Medicina generale	12	84%	<u>491</u>	3.684	7,5	1,00	69	11%	€ 1.436.230
32	Neurologia	23	69%	<u>960</u>	5.787	6,0	0,81	69	13%	€ 2.289.620
36	Ortopedia e traumatologia	15	84%	<u>1101</u>	4.622	4,2	1,73	65	9%	€ 7.443.074
40	Psichiatria	24	104%	<u>738</u>	9.095	12,3	0,76	55	1%	€ 1.383.275
49	Terapia intensiva	3	0%	<u>0</u>	0		0,00			€ 0
<b>totale per</b>	<b>1 Ordinari Acuti</b>	<b>97</b>	<b>82%</b>	<b><u>4222</u></b>	<b>28.950</b>	<b>6,9</b>	<b>1,16</b>	<b>66</b>	<b>12%</b>	<b>€ 16.048.106</b>



REGIME

2

tipo\_ricovero

2 Day Hospital

disciplina	Descrizione Disciplina	posti letto	tasso occup posti letto	n_ricoveri	GG degenza o Num accessi	degenza media o n. accessi medi	peso medio dei DRG	Età media	% 108 LEA	Importo Regionale
09	Chirurgia generale	3	58%	<u>526</u>	1.275	2,4	0,73	50		€ 599.290
26	Medicina generale	1	19%	<u>23</u>	136	5,9	0,93	63		€ 48.438
36	Ortopedia e traumatologia	3	49%	<u>390</u>	1.077	2,8	0,92	44		€ 676.566
56	Recupero e riabilitazione funzionale	20	4%	<u>32</u>	620	19,4	0,75	57		€ 153.105
<b>totale per</b>	<b>2 Day Hospital</b>	<b>27</b>	<b>16%</b>	<b><u>971</u></b>	<b>3.108</b>	<b>3,2</b>	<b>0,81</b>	<b>48</b>		<b>€ 1.477.400</b>

REGIME **1**

tipo\_ricovero

**Ordinari Lungodegenza Riabilitazione**

disciplina	Descrizione Disciplina	posti letto	tasso occup posti letto	<u>n_ricoveri</u>	GG degenza o Num accessi	degenza media o n. accessi medi	peso medio dei DRG	Età media	% 108 LEA	Importo Regionale
56	Recupero e riabilitazione funzionale	135	103%	<u>2040</u>	50.891	24,9	0,78	71		€ 12.604.132
60	Lungodegenti	37	30%	<u>207</u>	3.984	19,2	0,83	67		€ 603.526
<b>totale per</b>	<b>Ordinari Lungodegenza Riabi</b>	<b>172</b>	<b>87%</b>	<b><u>2247</u></b>	<b>54.875</b>	<b>24,4</b>	<b>0,78</b>	<b>71</b>		<b>€ 13.207.658</b>

Codice ASL **204**Codice Istituto **130014**Denominazione istituto **Ospedale Mazzini Teramo**01=pubblico / 05=privato **01**REGIME **1**tipo\_ricovero **1 Ordinari Acuti**

disciplina	Descrizione Disciplina	posti letto	tasso occup posti letto	n ricoveri	GG degenza o Num accessi	degenza media o n. accessi medi	peso medio dei DRG	Età media	% 108 LEA	Importo Regionale
07	Cardiochirurgia	22	95%	451	7.665	17,0	3,59	69	1%	€ 7.176.742
08	Cardiologia	24	66%	942	5.825	6,2	1,47	69	3%	€ 4.887.701
09	Chirurgia generale	34	94%	1605	11.706	7,3	1,16	60	36%	€ 5.325.849
13	Chirurgia toracica	11	62%	240	2.483	10,3	1,88	59	10%	€ 1.471.566
14	Chirurgia vascolare	17	86%	420	5.318	12,7	1,76	72	6%	€ 2.679.282
24	Malattie infettive e tropicali	10	96%	229	3.509	15,3	1,23	57	17%	€ 924.302
26	Medicina generale	75	80%	2073	22.003	10,6	1,00	74	24%	€ 5.839.754
30	Neurochirurgia	22	96%	642	7.731	12,0	2,05	61	7%	€ 4.728.824
31	Nido		non in HSP	665	2.170	3,3	0,21	0	1%	€ 560.345
32	Neurologia	18	90%	617	5.932	9,6	1,08	66	21%	€ 1.921.476
34	Oculistica	2	30%	56	216	3,9	0,82	65	79%	€ 99.278
36	Ortopedia e traumatologia	27	60%	640	5.951	9,3	1,48	64	22%	€ 3.310.249
37	Ostetricia e ginecologia	28	56%	1451	5.687	3,9	0,59	36	13%	€ 2.330.084
38	Otorinolaringoiatria	10	76%	675	2.786	4,1	0,93	34	45%	€ 1.744.174
39	Pediatria	15	62%	813	3.412	4,2	0,43	4	28%	€ 1.084.949
40	Psichiatria	15	78%	276	4.249	15,4	0,77	47	0%	€ 510.177
43	Urologia	18	84%	581	5.506	9,5	0,97	65	28%	€ 1.767.598
49	Terapia intensiva	17	43%	124	2.656	21,4	6,43	65	2%	€ 3.114.702
50	Unità coronarica	12	74%	479	3.254	6,8	1,84	66	1%	€ 2.977.444
62	Neonatologia	2	127%	137	929	6,8	0,51	0	5%	€ 324.299

64	Oncologia	10	107%	<u>307</u>	3.889	12,7	0,78	67	51%	€ 774.140
68	Pnemologia	17	99%	<u>558</u>	6.119	11,0	1,30	73	1%	€ 2.255.870
<b>totale per</b>	<b>1 Ordinari Acuti</b>	<b>406</b>	<b>80%</b>	<b><u>13981</u></b>	<b>118.996</b>	<b>8,5</b>	<b>1,20</b>	<b>54</b>	<b>19%</b>	<b>€ 55.808.804</b>

REGIME		2	tipo_ricovero	2 Day Hospital						
disciplina	Descrizione Disciplina	posti letto	tasso occup posti letto	n_ricoveri	GG degenza o Num accessi	degenza media o n. accessi medi	peso medio dei DRG	Età media	% 108 LEA	Importo Regionale
01	Allergologia	2	63%	<u>189</u>	927	4,9	0,81	64		€ 205.392
08	Cardiologia	1	5%	<u>40</u>	39	1,0	1,15	68		€ 65.624
09	Chirurgia generale	3	3%	<u>76</u>	73	1,0	0,79	56		€ 58.212
13	Chirurgia toracica	1	0%	<u>2</u>	2	1,0	0,77	51		€ 2.146
14	Chirurgia vascolare	1	7%	<u>43</u>	52	1,2	1,88	68		€ 99.119
24	Malattie infettive e tropicali	2	4%	<u>10</u>	57	5,7	0,89	63		€ 12.300
26	Medicina generale	2	91%	<u>100</u>	1.329	13,3	0,99	68		€ 343.532
29	Nefrologia	1	28%	<u>39</u>	207	5,3	1,05	58		€ 48.869
30	Neurochirurgia	2	7%	<u>62</u>	103	1,7	1,07	55		€ 64.033
34	Oculistica	2	2%	<u>11</u>	30	2,7	0,73	76		€ 12.407
36	Ortopedia e traumatologia	3	59%	<u>485</u>	1.293	2,7	0,85	49		€ 707.849
37	Ostetricia e ginecologia	4	17%	<u>478</u>	488	1,0	0,70	43		€ 567.121
38	Otorinolaringoiatria	1	14%	<u>75</u>	105	1,4	0,96	68		€ 59.816
39	Pediatria	1	8%	<u>50</u>	59	1,2	0,46	5		€ 10.555
43	Urologia	2	15%	<u>169</u>	223	1,3	0,61	53		€ 146.533
64	Oncologia	10	165%	<u>631</u>	12.075	19,1	0,73	66		€ 4.341.400
68	Pnemologia	1	30%	<u>17</u>	218	12,8	0,61	50		€ 42.041
<b>totale per</b>	<b>2 Day Hospital</b>	<b>39</b>	<b>61%</b>	<b><u>2477</u></b>	<b>17.280</b>	<b>7,0</b>	<b>0,80</b>	<b>55</b>		<b>€ 6.786.947</b>

REGIME **1**

tipo\_ricovero

**Ordinari Lungodegenza Riabilitazione**

disciplina	Descrizione Disciplina	posti letto	tasso occup posti letto	<u>n_ricoveri</u>	GG degenza o Num accessi	degenza media o n. accessi medi	peso medio dei DRG	Età media	% 108 LEA	Importo Regionale
56	Recupero e riabilitazione funzionale	8	81%	<u>224</u>	2.373	10,6	0,74	74		€ 479.517
60	Lungodegenti	4	185%	<u>231</u>	2.704	11,7	1,08	76		€ 413.244
<b>totale per</b>	<b>Ordinari Lungodegenza Riabi</b>	<b>12</b>	<b>116%</b>	<b><u>455</u></b>	<b>5.077</b>	<b>11,2</b>	<b>0,91</b>	<b>75</b>		<b>€ 892.760</b>

Codice ASL **204**Codice Istituto **130015**Denominazione istituto **PO Maria Ss. dello Splendore Giulianova**01=pubblico / 05=privato **01**REGIME **1**tipo\_ricovero **1 Ordinari Acuti**

disciplina	Descrizione Disciplina	posti letto	tasso occup posti letto	<u>n ricoveri</u>	GG degenza o Num accessi	degenza media o n. accessi medi	peso medio dei DRG	Età media	% 108 LEA	Importo Regionale
08	Cardiologia	<b>11</b>	<b>122%</b>	<b><u>630</u></b>	4.907	7,8	1,25	72	1%	€ 2.495.099
09	Chirurgia generale	<b>20</b>	<b>90%</b>	<b><u>726</u></b>	6.577	9,1	1,04	60	37%	€ 2.211.634
26	Medicina generale	<b>46</b>	<b>108%</b>	<b><u>1408</u></b>	18.067	12,8	0,94	73	27%	€ 3.663.187
29	Nefrologia	<b>1</b>	<b>241%</b>	<b><u>41</u></b>	879	21,4	1,17	71	12%	€ 170.758
36	Ortopedia e traumatologia	<b>20</b>	<b>50%</b>	<b><u>357</u></b>	3.664	10,3	1,29	65	32%	€ 1.513.697
40	Psichiatria	<b>12</b>	<b>90%</b>	<b><u>391</u></b>	3.933	10,1	0,75	46	0%	€ 703.000
49	Terapia intensiva	<b>4</b>	<b>61%</b>	<b><u>55</u></b>	887	16,1	3,56	72	0%	€ 703.208
50	Unità coronarica	<b>4</b>	<b>7%</b>	<b><u>39</u></b>	103	2,6	1,18	73	3%	€ 79.166
<b>totale per</b>	<b>1 Ordinari Acuti</b>	<b><u>118</u></b>	<b>91%</b>	<b><u>3647</u></b>	<b>39.017</b>	<b>10,7</b>	<b>1,07</b>	<b>67</b>	<b>21%</b>	<b>€ 11.539.749</b>

REGIME		2	tipo_ricovero	2 Day Hospital						
disciplina	Descrizione Disciplina	posti letto	tasso occup posti letto	n_ricoveri	GG degenza o Num accessi	degenza media o n. accessi medi	peso medio dei DRG	Età media	% 108 LEA	Importo Regionale
08	Cardiologia	1	0%	0	0		0,00			€ 0
09	Chirurgia generale	2	35%	500	508	1,0	0,79	54		€ 570.732
19	Malattie endocrine, del ricambio e d	2	27%	40	391	9,8	0,88	53		€ 83.160
29	Nefrologia	1	11%	30	77	2,6	1,16	62		€ 20.341
36	Ortopedia e traumatologia	1	16%	111	115	1,0	0,82	47		€ 147.856
38	Otorinolaringoiatria	1	0%	0	0		0,00			€ 0
64	Oncologia	4	102%	187	2.990	16,0	0,75	69		€ 1.082.649
<b>totale per</b>	<b>2 Day Hospital</b>	<b>12</b>	<b>47%</b>	<b>868</b>	<b>4.081</b>	<b>4,7</b>	<b>0,80</b>	<b>57</b>		<b>€ 1.904.738</b>



REGIME 1

tipo\_ricovero

**Ordinari Lungodegenza Riabilitazione**

disciplina	Descrizione Disciplina	<i>posti letto</i>	tasso occup posti letto	<u>n_ricoveri</u>	GG degenza o Num accessi	degenza media o n. accessi medi	peso medio dei DRG	Età media	% 108 LEA	Importo Regionale
60	Lungodegenti	13	87%	<u>169</u>	4.144	24,5	1,10	76		€ 636.574
<b>totale per</b>	<b>Ordinari Lungodegenza Riabi</b>	<b>13</b>	<b>87%</b>	<b><u>169</u></b>	<b>4.144</b>	<b>24,5</b>	<b>1,10</b>	<b>76</b>		<b>€ 636.574</b>

Codice ASL **204**01=pubblico / 05=privato **01**Codice Istituto **130016**Denominazione istituto **Ospedale S. Liberatore Atri**REGIME **1**tipo\_ricovero **1 Ordinari Acuti**

disciplina	Descrizione Disciplina	posti letto	tasso occup posti letto	<u>n ricoveri</u>	GG degenza o Num accessi	degenza media o n. accessi medi	peso medio dei DRG	Età media	% 108 LEA	Importo Regionale
08	Cardiologia	8	117%	<u>385</u>	3.412	8,9	1,00	72	4%	€ 1.154.066
09	Chirurgia generale	24	52%	<u>550</u>	4.594	8,4	1,13	58	21%	€ 1.931.039
26	Medicina generale	37	110%	<u>1462</u>	14.819	10,1	0,92	73	29%	€ 3.738.237
31	Nido		<i>non in HSP</i>	<u>521</u>	1.586	3,0	0,23	0	0%	€ 496.626
36	Ortopedia e traumatologia	20	31%	<u>437</u>	2.283	5,2	1,26	62	32%	€ 1.841.145
37	Ostetricia e ginecologia	18	43%	<u>783</u>	2.810	3,6	0,58	33	8%	€ 1.238.945
39	Pediatria	8	100%	<u>605</u>	2.908	4,8	0,52	6	12%	€ 1.035.777
49	Terapia intensiva	5	55%	<u>58</u>	1.005	17,3	3,58	74	0%	€ 709.951
50	Unità coronarica	4	9%	<u>35</u>	138	3,9	1,05	67	11%	€ 90.202
<b>totale per</b>	<b>1 Ordinari Acuti</b>	<b>124</b>	<b>74%</b>	<b><u>4836</u></b>	<b>33.555</b>	<b>6,9</b>	<b>0,83</b>	<b>47</b>	<b>17%</b>	<b>€ 12.235.988</b>

REGIME		2	tipo_ricovero	2 Day Hospital						
disciplina	Descrizione Disciplina	posti letto	tasso occup posti letto	n_ricoveri	GG degenza o Num accessi	degenza media o n. accessi medi	peso medio dei DRG	Età media	% 108 LEA	Importo Regionale
09	Chirurgia generale	2	44%	<u>376</u>	649	1,7	0,73	49		€ 430.253
19	Malattie endocrine, del ricambio e d	1	119%	<u>280</u>	872	3,1	0,65	51		€ 230.669
26	Medicina generale	1	40%	<u>65</u>	293	4,5	0,83	54		€ 66.300
34	Oculistica	1	0%	<u>0</u>	0		0,00			€ 0
36	Ortopedia e traumatologia	1	41%	<u>107</u>	302	2,8	0,87	53		€ 163.203
37	Ostetricia e ginecologia	2	18%	<u>263</u>	267	1,0	0,84	44		€ 338.582
39	Pediatria	2	38%	<u>241</u>	557	2,3	0,86	13		€ 126.380
43	Urologia	2	53%	<u>276</u>	775	2,8	0,70	59		€ 292.902
<b>totale per</b>	<b>2 Day Hospital</b>	<b>12</b>	<b>42%</b>	<b><u>1608</u></b>	<b>3.715</b>	<b>2,3</b>	<b>0,76</b>	<b>45</b>		<b>€ 1.648.288</b>

REGIME 1

tipo\_ricovero

**Ordinari Lungodegenza Riabilitazione**

disciplina	Descrizione Disciplina	posti letto	tasso occup posti letto	<u>n_ricoveri</u>	GG degenza o Num accessi	degenza media o n. accessi medi	peso medio dei DRG	Età media	% 108 LEA	Importo Regionale
56	Recupero e riabilitazione funzionale	<span style="border: 1px solid black; padding: 2px;">5</span>	120%	<u>196</u>	2.193	11,2	0,64	76		€ 528.775
60	Lungodegenti	<span style="border: 1px solid black; padding: 2px;">10</span>	76%	<u>152</u>	2.790	18,4	1,05	82		€ 424.362
<b>totale per</b>	<b>Ordinari Lungodegenza Riabi</b>	<span style="border: 1px solid black; padding: 2px;">15</span>	<b>91%</b>	<b><u>348</u></b>	<b>4.983</b>	<b>14,3</b>	<b>0,82</b>	<b>79</b>		<b>€ 953.137</b>

Codice ASL **204**

01=pubblico / 05=privato

**01**Codice Istituto **130017**Denominazione istituto **Ospedale Val Vibrata Sant'Omero**REGIME **1**tipo\_ricovero **1 Ordinari Acuti**

disciplina	Descrizione Disciplina	posti letto	tasso occup posti letto	<u>n ricoveri</u>	GG degenza o Num accessi	degenza media o n. accessi medi	peso medio dei DRG	Età media	% 108 LEA	Importo Regionale
08	Cardiologia	8	120%	<u>528</u>	3.490	6,6	0,86	72	1%	€ 1.289.983
09	Chirurgia generale	18	65%	<u>754</u>	4.293	5,7	1,03	58	43%	€ 2.150.802
26	Medicina generale	34	115%	<u>1021</u>	14.289	14,0	0,97	74	18%	€ 3.011.757
31	Nido		<i>non in HSP</i>	<u>756</u>	2.435	3,2	0,25	0	1%	€ 786.160
36	Ortopedia e traumatologia	18	70%	<u>472</u>	4.598	9,7	1,27	60	39%	€ 1.918.777
37	Ostetricia e ginecologia	18	61%	<u>1212</u>	3.983	3,3	0,57	34	10%	€ 1.842.539
39	Pediatria	9	63%	<u>568</u>	2.077	3,7	0,42	4	24%	€ 745.090
49	Terapia intensiva	4	75%	<u>43</u>	1.096	25,5	2,94	73	5%	€ 492.105
<b>totale per</b>	<b>1 Ordinari Acuti</b>	<b>109</b>	<b>91%</b>	<b><u>5354</u></b>	<b>36.261</b>	<b>6,8</b>	<b>0,76</b>	<b>43</b>	<b>18%</b>	<b>€ 12.237.213</b>

REGIME		2 Day Hospital								
disciplina	Descrizione Disciplina	posti letto	tasso occup posti letto	n_ricoveri	GG degenza o Num accessi	degenza media o n. accessi medi	peso medio dei DRG	Età media	% 108 LEA	Importo Regionale
09	Chirurgia generale	2	25%	<u>359</u>	364	1,0	0,73	55		€ 389.293
26	Medicina generale	1	101%	<u>41</u>	738	18,0	1,00	77		€ 183.890
36	Ortopedia e traumatologia	2	4%	<u>53</u>	54	1,0	0,80	50		€ 61.594
37	Ostetricia e ginecologia	2	30%	<u>392</u>	443	1,1	0,61	39		€ 408.945
39	Pediatria	1	0%	<u>0</u>	0		0,00			€ 0
64	Oncologia	2	150%	<u>148</u>	2.197	14,8	0,80	67		€ 782.519
<b>totale per 2 Day Hospital</b>		<b>10</b>	<b>52%</b>	<b><u>993</u></b>	<b>3.796</b>	<b>3,8</b>	<b>0,71</b>	<b>51</b>		<b>€ 1.826.240</b>

REGIME 1

tipo\_ricovero

**Ordinari Lungodegenza Riabilitazione**

disciplina	Descrizione Disciplina	<i>posti letto</i>	tasso occup posti letto	<u>n_ricoveri</u>	GG degenza o Num accessi	degenza media o n. accessi medi	peso medio dei DRG	Età media	% 108 LEA	Importo Regionale
56	Recupero e riabilitazione funzionale	<span style="border: 1px solid black; padding: 2px;">10</span>	72%	<u>189</u>	2.639	14,0	1,02	75		€ 646.113
<b>totale per</b>	<b>Ordinari Lungodegenza Riabi</b>	<span style="border: 1px solid black; padding: 2px;">10</span>	<b>72%</b>	<b><u>189</u></b>	<b>2.639</b>	<b>14,0</b>	<b>1,02</b>	<b>75</b>		<b>€ 646.113</b>

## SDAC 2014 - Regione Abruzzo

ASL	Tipo struttura 01=pubb / 05=priv	Codice Istituto	Denominazione struttura	Numero SDAC	Peso medio DRG	età media	Importo al lordo del ticket
201	01	130001	OSPEDALE CIVILE S.SALVATORE	1.887	0,61	64	€ 1.528.997
201	01	130003	PO 'S.FILIPPO E NICOLA' AVEZZANO	924	0,54	74	€ 816.963
201	05	130010	CASA DI CURA 'N. DI LORENZO'	814	0,62	65	€ 733.121
201	05	130012	CASA DI CURA L'IMMACOLATA	805	0,68	55	€ 503.902
201	05	130039	INI CANISTRO SRL	446	0,70	63	€ 255.195
201	05	130040	CASA DI CURA PRIVATA VILLA LETIZIA	1.860	0,79	55	€ 1.757.068
202	01	130026	Pres. Osp. Clinicizzato SS. ANNUNZIATA	27	0,77	51	€ 16.113
202	05	130034	VILLA PINI D`ABRUZZO S.r.l.	305	0,73	55	€ 224.093
202	05	130035	CASA DI CURA DOTT SPATOCCO	540	0,77	52	€ 430.650
203	01	130018	OSPEDALE CIVILE SPIRITO SANTO	2.061	0,61	73	€ 1.798.959
203	01	130019	OSPEDALE CIVILE S.MASSIMO	503	0,53	48	€ 317.171
203	01	130020	OSPEDALE CIVILE SS.TRINITA`	27	0,74	50	€ 15.892
203	05	130022	CASA DI CURA PRIVATA 'PIERANGELI S.R.L.'	3.551	0,51	73	€ 3.133.133
203	05	130024	C.DI CURA PRIV.VILLA SERENA DR.PETRUZZI	140	0,75	54	€ 109.305
204	01	130014	OSPEDALE MAZZINI	2.789	0,66	68	€ 1.875.501
204	01	130015	MARIA SS. DELLO SPLENDORE	265	0,67	63	€ 66.272
204	01	130016	OSPEDALE CIVILE S. LIBERATORE	1.249	0,58	62	€ 805.843
204	01	130017	OSPEDALE VAL VIBRATA	164	0,62	39	€ 94.516
			<b>Totale SDAC 2014</b>	<b>18.357</b>	<b>11,90</b>	<b>1.064</b>	<b>€ 14.482.693</b>



## SDAC 2014 - Regione Abruzzo - Primi 20 DRG

Codice ASL 130

Codice Istituto

130 Abruzzo

Denominazione istituto

Regione Abruzzo

01=pubblico / 05=privato

01+05

REGIME 3

**SDAC : prestazioni ambulatoriali complesse**

Tipo DRG	Descrizione	Num. SDAC	%	% cum	peso medio dei DRG	Età media	Importo al lordo del ticket
C 039	Interventi sul cristallino con o senza vitrectomia	<u>8.461</u>	46,1%	46,1%	0,48	75	€ 7.569.211
C 006	Decompressione del tunnel carpale	<u>1.189</u>	6,5%	52,6%	0,74	62	€ 699.845
C 503	Interventi sul ginocchio senza diagnosi principale di infezione	<u>780</u>	4,2%	56,8%	0,92	51	€ 1.216.145
C 042	Interventi sulle strutture intraoculari eccetto retina, iride e cristallino	<u>726</u>	4,0%	60,8%	0,84	73	€ 708.990
C 036	Interventi sulla retina	<u>493</u>	2,7%	63,5%	0,83	73	€ 447.077
C 262	Biopsia della mammella e escissione locale non per neoplasie maligne	<u>434</u>	2,4%	65,8%	0,60	53	€ 360.689
M 301	Malattie endocrine senza CC	<u>431</u>	2,3%	68,2%	0,50	42	€ 81.459
C 229	Interventi su mano o polso eccetto interventi maggiori sulle articolazioni senza CC	<u>368</u>	2,0%	70,2%	0,74	56	€ 313.536
C 266	Trapianti di pelle e/o sbrigliamenti eccetto per ulcere della pelle/cellulite senza CC	<u>366</u>	2,0%	72,2%	0,97	58	€ 570.850
M 243	Affezioni mediche del dorso	<u>345</u>	1,9%	74,0%	0,68	60	€ 60.548
C 232	Artroscopia	<u>335</u>	1,8%	75,9%	0,76	53	€ 325.593
M 183	Esofagite, gastroenterite e miscellanea di malattie dell'apparato digerente, età' > 17 anni senza CC	<u>314</u>	1,7%	77,6%	0,56	54	€ 50.585
C 162	Interventi per ernia inguinale e femorale, età' > 17 anni senza CC	<u>300</u>	1,6%	79,2%	0,74	58	€ 250.719
M 395	Anomalie dei globuli rossi, età' > 17 anni	<u>277</u>	1,5%	80,7%	0,86	65	€ 53.849
C 055	Miscellanea di interventi su orecchio, naso, bocca e gola	<u>263</u>	1,4%	82,2%	0,82	49	€ 250.481
C 270	Altri interventi su pelle, tessuto sottocutaneo e mammella senza CC	<u>262</u>	1,4%	83,6%	0,77	53	€ 259.144
M 490	H.I.V. associato o non ad altre patologie correlate	<u>227</u>	1,2%	84,8%	1,20	47	€ 53.322
C 119	Legatura e stripping di vene	<u>211</u>	1,1%	86,0%	0,74	54	€ 206.938
M 317	Ricovero per dialisi renale	<u>184</u>	1,0%	87,0%	0,66	69	€ 33.782
C 227	Interventi sui tessuti molli senza CC	<u>166</u>	0,9%	87,9%	0,88	56	€ 143.824
	Altri DRG	<u>2.225</u>	12,1%	100,0%	0,63	52	€ 826.105
<b>Totale</b>	<b>SDAC : prestazioni ambulatoriali complesse</b>	<b><u>18.357</u></b>			<b>0,62</b>	<b>65</b>	<b>€ 14.482.693</b>

## SDAC - Dettaglio dei primi 20 DRG per Istituto

Codice ASL 201

Codice Istituto 130001

Denominazione istituto OSPEDALE CIVILE S.SALVATORE

01=pubblico / 05=privato 01

## REGIME 3 SDAC : prestazioni ambulatoriali complesse

Tipo DRG	Descrizione	Num. SDAC	%	% cum	peso medio dei DRG	Età media	Importo al lordo del ticket
C 039	Interventi sul cristallino con o senza vitrectomia	<u>918</u>	48,6%	48,6%	0,48	75	€ 821.243
C 262	Biopsia della mammella e escissione locale non per neoplasie maligne	<u>431</u>	22,8%	71,5%	0,60	53	€ 358.195
C 006	Decompressione del tunnel carpale	<u>145</u>	7,7%	79,2%	0,74	61	€ 85.347
M 490	H.I.V. associato o non ad altre patologie correlate	<u>71</u>	3,8%	82,9%	1,20	48	€ 16.678
C 169	Interventi sulla bocca senza CC	<u>70</u>	3,7%	86,6%	0,90	52	€ 57.167
C 055	Miscellanea di interventi su orecchio, naso, bocca e gola	<u>61</u>	3,2%	89,9%	0,82	62	€ 58.096
C 229	Interventi su mano o polso eccetto interventi maggiori sulle articolazioni senza CC	<u>61</u>	3,2%	93,1%	0,74	57	€ 51.972
C 051	Interventi sulle ghiandole salivari eccetto sialoadenectomia	<u>50</u>	2,6%	95,8%	1,02	57	€ 45.227
M 301	Malattie endocrine senza CC	<u>47</u>	2,5%	98,3%	0,50	51	€ 8.883
C 227	Interventi sui tessuti molli senza CC	<u>19</u>	1,0%	99,3%	0,88	54	€ 16.462
C 168	Interventi sulla bocca con CC	<u>10</u>	0,5%	99,8%	1,05	47	€ 8.827
M 073	Altre diagnosi relative a orecchio, naso, bocca e gola, età > 17 anni	<u>3</u>	0,2%	99,9%	0,61	66	€ 648
M 187	Estrazioni e riparazioni dentali	<u>1</u>	0,1%	100,0%	0,53	49	€ 253
<b>Totale SDAC : prestazioni ambulatoriali complesse</b>		<b><u>1.887</u></b>			<b>0,61</b>	<b>64</b>	<b>€ 1.528.997</b>

Codice ASL 201

Codice Istituto 130003

Denominazione istituto PO 'S.FILIPPO E NICOLA' AVEZZANO

01=pubblico / 05=privato 01

REGIME 3 **SDAC : prestazioni ambulatoriali complesse**

Tipo DRG	Descrizione	Num. SDAC	%	% cum	peso medio dei DRG	Età media	Importo al lordo del ticket
C 039	Interventi sul cristallino con o senza vitrectomia	<u>752</u>	81,4%	81,4%	0,48	75	€ 672.739
C 042	Interventi sulle strutture intraoculari eccetto retina, iride e cristallino	<u>112</u>	12,1%	93,5%	0,84	73	€ 109.376
C 006	Decompressione del tunnel carpale	<u>59</u>	6,4%	99,9%	0,74	66	€ 34.727
M 467	Altri fattori che influenzano lo stato di salute	<u>1</u>	0,1%	100,0%	0,26	75	€ 121
<b>Totale SDAC : prestazioni ambulatoriali complesse</b>		<b><u>924</u></b>			<b>0,54</b>	<b>74</b>	<b>€ 816.963</b>

Codice ASL 201

Codice Istituto 130010

Denominazione istituto CASA DI CURA 'N. DI LORENZO'

01=pubblico / 05=privato 05

## REGIME 3 SDAC : prestazioni ambulatoriali complesse

Tipo DRG	Descrizione	Num. SDAC	%	% cum	peso medio dei DRG	Età media	Importo al lordo del ticket
C 039	Interventi sul cristallino con o senza vitrectomia	<u>415</u>	51,0%	51,0%	0,48	75	€ 371.259
C 162	Interventi per ernia inguinale e femorale, età' > 17 anni senza CC	<u>99</u>	12,2%	63,1%	0,74	58	€ 82.737
C 006	Decompressione del tunnel carpale	<u>60</u>	7,4%	70,5%	0,74	68	€ 35.316
C 503	Interventi sul ginocchio senza diagnosi principale di infezione	<u>60</u>	7,4%	77,9%	0,92	51	€ 93.550
C 055	Miscellanea di interventi su orecchio, naso, bocca e gola	<u>37</u>	4,5%	82,4%	0,82	47	€ 35.239
C 266	Trapianti di pelle e/o sbrigliamenti eccetto per ulcere della pelle/cellulite senza CC	<u>22</u>	2,7%	85,1%	0,97	63	€ 34.313
C 229	Interventi su mano o polso eccetto interventi maggiori sulle articolazioni senza CC	<u>19</u>	2,3%	87,5%	0,74	61	€ 16.188
C 227	Interventi sui tessuti molli senza CC	<u>16</u>	2,0%	89,4%	0,88	46	€ 13.863
C 270	Altri interventi su pelle, tessuto sottocutaneo e mammella senza CC	<u>13</u>	1,6%	91,0%	0,77	47	€ 12.858
C 060	Tonsillectomia e/o adenoidectomia, età' < 18 anni	<u>11</u>	1,4%	92,4%	0,40	5	€ 4.244
M 284	Malattie minori della pelle senza CC	<u>10</u>	1,2%	93,6%	0,42	49	€ 1.377
C 119	Legatura e stripping di vene	<u>6</u>	0,7%	94,3%	0,74	46	€ 5.885
M 467	Altri fattori che influenzano lo stato di salute	<u>6</u>	0,7%	95,1%	0,26	71	€ 724
M 073	Altre diagnosi relative a orecchio, naso, bocca e gola, età' > 17 anni	<u>4</u>	0,5%	95,6%	0,61	43	€ 864
M 183	Esofagite, gastroenterite e miscellanea di malattie dell'apparato digerente, età' > 17 anni senza CC	<u>4</u>	0,5%	96,1%	0,56	43	€ 644
C 228	Interventi maggiori sul pollice o sulle articolazioni o altri interventi mano o polso con CC	<u>3</u>	0,4%	96,4%	0,98	68	€ 2.984
C 062	Miringotomia con inserzione di tubo, età' < 18 anni	<u>3</u>	0,4%	96,8%	0,55	6	€ 3.055
C 061	Miringotomia con inserzione di tubo, età' > 17 anni	<u>3</u>	0,4%	97,2%	1,15	46	€ 3.140
C 538	Escissione locale e rimozione di mezzi di fissazione interna eccetto anca e femore senza CC	<u>3</u>	0,4%	97,5%	0,94	34	€ 3.174
C 268	Chirurgia plastica della pelle, del tessuto sottocutaneo e della mammella	<u>2</u>	0,2%	97,8%	1,27	38	€ 1.669
	Altri DRG	<u>18</u>	2,2%	100,0%	0,68	55	€ 10.039
<b>Totale</b>	<b>SDAC : prestazioni ambulatoriali complesse</b>	<b><u>814</u></b>			<b>0,62</b>	<b>65</b>	<b>€ 733.121</b>

Codice ASL 201

Codice Istituto 130012

Denominazione istituto CASA DI CURA L'IMMACOLATA

01=pubblico / 05=privato 05

## REGIME 3 SDAC : prestazioni ambulatoriali complesse

Tipo DRG	Descrizione	Num. SDAC	%	% cum	peso medio dei DRG	Età media	Importo al lordo del ticket
M 183	Esofagite, gastroenterite e miscellanea di malattie dell'apparato digerente, eta' > 17 anni senza CC	<u>278</u>	34,5%	34,5%	0,56	54	€ 44.786
C 266	Trapianti di pelle e/o sbrigliamenti eccetto per ulcere della pelle/cellulite senza CC	<u>255</u>	31,7%	66,2%	0,97	55	€ 397.724
M 301	Malattie endocrine senza CC	<u>92</u>	11,4%	77,6%	0,50	52	€ 17.388
M 189	Altre diagnosi relative all'apparato digerente, eta' > 17 anni senza CC	<u>68</u>	8,4%	86,1%	0,52	58	€ 10.894
M 349	Ipertrofia prostatica benigna senza CC	<u>38</u>	4,7%	90,8%	0,42	68	€ 5.164
C 270	Altri interventi su pelle, tessuto sottocutaneo e mammella senza CC	<u>14</u>	1,7%	92,5%	0,77	51	€ 13.847
M 284	Malattie minori della pelle senza CC	<u>8</u>	1,0%	93,5%	0,42	47	€ 1.102
M 241	Malattie del tessuto connettivo senza CC	<u>8</u>	1,0%	94,5%	0,81	55	€ 1.447
M 369	Disturbi mestruali e altri disturbi dell'apparato riproduttivo femminile	<u>4</u>	0,5%	95,0%	0,42	35	€ 644
M 065	Alterazioni dell'equilibrio	<u>4</u>	0,5%	95,5%	0,58	60	€ 713
M 134	Iperensione	<u>4</u>	0,5%	96,0%	0,67	63	€ 709
M 139	Aritmia e alterazioni della conduzione cardiaca senza CC	<u>4</u>	0,5%	96,5%	0,52	58	€ 659
M 206	Malattie del fegato eccetto neoplasie maligne, cirrosi, epatite alcolica senza CC	<u>4</u>	0,5%	97,0%	0,82	57	€ 702
M 564	Cefalea, eta' > 17 anni	<u>3</u>	0,4%	97,4%	0,62	48	€ 527
M 248	Tendinite, miosite e borsite	<u>3</u>	0,4%	97,8%	0,76	50	€ 467
C 227	Interventi sui tessuti molli senza CC	<u>3</u>	0,4%	98,1%	0,88	67	€ 2.599
M 088	Malattia polmonare cronica ostruttiva	<u>3</u>	0,4%	98,5%	0,82	83	€ 459
C 162	Interventi per ernia inguinale e femorale, eta' > 17 anni senza CC	<u>2</u>	0,2%	98,8%	0,74	54	€ 1.671
M 142	Sincope e collasso senza CC	<u>2</u>	0,2%	99,0%	0,60	64	€ 374
M 245	Malattie dell'osso e artropatie specifiche senza CC	<u>2</u>	0,2%	99,3%	0,56	53	€ 344
	Altri DRG	<u>6</u>	0,7%	100,0%	0,61	58	€ 1.682
<b>Totale</b>	<b>SDAC : prestazioni ambulatoriali complesse</b>	<b><u>805</u></b>			<b>0,68</b>	<b>55</b>	<b>€ 503.902</b>

Codice ASL 201

Codice Istituto 130039

Denominazione istituto INI CANISTRO SRL

01=pubblico / 05=privato 05

## REGIME 3 SDAC : prestazioni ambulatoriali complesse

Tipo DRG	Descrizione	Num. SDAC	%	% cum	peso medio dei DRG	Età media	Importo al lordo del ticket
M 317	Ricovero per dialisi renale	<u>184</u>	41,3%	41,3%	0,66	69	€ 33.782
C 006	Decompressione del tunnel carpale	<u>63</u>	14,1%	55,4%	0,74	63	€ 37.082
C 503	Interventi sul ginocchio senza diagnosi principale di infezione	<u>58</u>	13,0%	68,4%	0,92	57	€ 90.431
C 119	Legatura e stripping di vene	<u>45</u>	10,1%	78,5%	0,74	55	€ 44.134
M 349	Ipertrofia prostatica benigna senza CC	<u>24</u>	5,4%	83,9%	0,42	67	€ 3.262
C 162	Interventi per ernia inguinale e femorale, eta' > 17 anni senza CC	<u>23</u>	5,2%	89,0%	0,74	62	€ 19.222
C 339	Interventi sul testicolo non per neoplasie maligne, eta' > 17 anni	<u>12</u>	2,7%	91,7%	0,68	49	€ 9.432
C 270	Altri interventi su pelle, tessuto sottocutaneo e mammella senza CC	<u>10</u>	2,2%	93,9%	0,77	43	€ 9.891
M 324	Calcolosi urinaria senza CC	<u>5</u>	1,1%	95,1%	0,40	70	€ 734
M 284	Malattie minori della pelle senza CC	<u>4</u>	0,9%	96,0%	0,42	23	€ 551
C 160	Interventi per ernia, eccetto inguinale e femorale, eta' > 17 anni senza CC	<u>3</u>	0,7%	96,6%	1,10	56	€ 2.424
M 467	Altri fattori che influenzano lo stato di salute	<u>3</u>	0,7%	97,3%	0,26	67	€ 362
C 342	Circoncisione, eta' > 17 anni	<u>2</u>	0,4%	97,8%	0,56	45	€ 1.658
M 133	Aterosclerosi senza CC	<u>2</u>	0,4%	98,2%	0,63	75	€ 347
M 134	Iperensione	<u>2</u>	0,4%	98,7%	0,67	54	€ 355
M 206	Malattie del fegato eccetto neoplasie maligne, cirrosi, epatite alcolica senza CC	<u>1</u>	0,2%	98,9%	0,82	52	€ 176
M 352	Altre diagnosi relative all'apparato riproduttivo maschile	<u>1</u>	0,2%	99,1%	0,46	60	€ 206
M 243	Affezioni mediche del dorso	<u>1</u>	0,2%	99,3%	0,68	91	€ 176
M 189	Altre diagnosi relative all'apparato digerente, eta' > 17 anni senza CC	<u>1</u>	0,2%	99,6%	0,52	75	€ 160
M 248	Tendinite, miosite e borsite	<u>1</u>	0,2%	99,8%	0,76	59	€ 156
	Altri DRG	<u>1</u>	0,2%	100,0%	0,61	47	€ 657
<b>Totale</b>	<b>SDAC : prestazioni ambulatoriali complesse</b>	<b><u>446</u></b>			<b>0,70</b>	<b>63</b>	<b>€ 255.195</b>



Codice ASL 201

Codice Istituto 130040

Denominazione istituto

CASA DI CURA PRIVATA VILLA LETIZIA

01=pubblico / 05=privato 05

## REGIME 3 SDAC : prestazioni ambulatoriali complesse

Tipo DRG	Descrizione	Num. SDAC	%	% cum	peso medio dei DRG	Età media	Importo al lordo del ticket
C 503	Interventi sul ginocchio senza diagnosi principale di infezione	<u>613</u>	33,0%	33,0%	0,92	50	€ 955.765
M 243	Affezioni mediche del dorso	<u>341</u>	18,3%	51,3%	0,68	60	€ 59.846
C 232	Artroscopia	<u>333</u>	17,9%	69,2%	0,76	53	€ 323.649
C 270	Altri interventi su pelle, tessuto sottocutaneo e mammella senza CC	<u>84</u>	4,5%	73,7%	0,77	55	€ 83.084
C 119	Legatura e stripping di vene	<u>69</u>	3,7%	77,4%	0,74	57	€ 67.672
C 006	Decompressione del tunnel carpale	<u>62</u>	3,3%	80,8%	0,74	61	€ 36.493
C 538	Escissione locale e rimozione di mezzi di fissazione interna eccetto anca e femore senza CC	<u>55</u>	3,0%	83,7%	0,94	47	€ 58.185
C 229	Interventi su mano o polso eccetto interventi maggiori sulle articolazioni senza CC	<u>41</u>	2,2%	85,9%	0,74	55	€ 34.932
M 467	Altri fattori che influenzano lo stato di salute	<u>37</u>	2,0%	87,9%	0,26	58	€ 4.462
M 142	Sincope e collasso senza CC	<u>31</u>	1,7%	89,6%	0,60	52	€ 5.803
C 162	Interventi per ernia inguinale e femorale, eta' > 17 anni senza CC	<u>26</u>	1,4%	91,0%	0,74	58	€ 21.729
C 266	Trapianti di pelle e/o sbrigliamenti eccetto per ulcere della pelle/cellulite senza CC	<u>25</u>	1,3%	92,3%	0,97	69	€ 38.993
M 133	Aterosclerosi senza CC	<u>21</u>	1,1%	93,4%	0,63	67	€ 3.648
C 268	Chirurgia plastica della pelle, del tessuto sottocutaneo e della mammella	<u>15</u>	0,8%	94,2%	1,27	74	€ 12.515
M 139	Aritmia e alterazioni della conduzione cardiaca senza CC	<u>14</u>	0,8%	95,0%	0,52	59	€ 2.306
M 019	Malattie dei nervi cranici e periferici senza CC	<u>14</u>	0,8%	95,8%	0,72	61	€ 2.482
M 245	Malattie dell'osso e artropatie specifiche senza CC	<u>13</u>	0,7%	96,5%	0,56	59	€ 2.235
C 227	Interventi sui tessuti molli senza CC	<u>12</u>	0,6%	97,1%	0,88	50	€ 10.397
C 339	Interventi sul testicolo non per neoplasie maligne, eta' > 17 anni	<u>7</u>	0,4%	97,5%	0,68	29	€ 5.502
C 055	Miscellanea di interventi su orecchio, naso, bocca e gola	<u>6</u>	0,3%	97,8%	0,82	47	€ 5.714
	Altri DRG	<u>41</u>	2,2%	100,0%	0,73	52	€ 21.656
<b>Totale</b>	<b>SDAC : prestazioni ambulatoriali complesse</b>	<b>1.860</b>			<b>0,79</b>	<b>55</b>	<b>€ 1.757.068</b>

Codice ASL 202

Codice Istituto 130026

Denominazione istituto

Pres. Osp. Clinicizzato SS. ANNUNZIATA

01=pubblico / 05=privato 01

REGIME 3 **SDAC : prestazioni ambulatoriali complesse**

Tipo DRG	Descrizione	Num. SDAC	%	% cum	peso medio dei DRG	Età media	Importo al lordo del ticket
C 229	Interventi su mano o polso eccetto interventi maggiori sulle articolazioni senza CC	<u>12</u>	44,4%	44,4%	0,74	50	€ 10.224
M 248	Tendinite, miosite e borsite	<u>10</u>	37,0%	81,5%	0,76	50	€ 1.557
C 227	Interventi sui tessuti molli senza CC	<u>5</u>	18,5%	100,0%	0,88	54	€ 4.332
<b>Totale SDAC : prestazioni ambulatoriali complesse</b>		<b><u>27</u></b>			<b>0,77</b>	<b>51</b>	<b>€ 16.113</b>

Codice ASL 202

Codice Istituto 130034

Denominazione istituto VILLA PINI D`ABRUZZO S.r.l.

01=pubblico / 05=privato 05

## REGIME 3 SDAC : prestazioni ambulatoriali complesse

Tipo DRG	Descrizione	Num. SDAC	%	% cum	peso medio dei DRG	Età media	Importo al lordo del ticket
C 162	Interventi per ernia inguinale e femorale, eta' > 17 anni senza CC	<u>141</u>	46,2%	46,2%	0,74	58	€ 117.838
C 006	Decompressione del tunnel carpale	<u>40</u>	13,1%	59,3%	0,74	65	€ 23.544
C 158	Interventi su ano e stoma senza CC	<u>33</u>	10,8%	70,2%	0,61	54	€ 21.674
C 160	Interventi per ernia, eccetto inguinale e femorale, eta' > 17 anni senza CC	<u>25</u>	8,2%	78,4%	1,10	50	€ 20.196
C 270	Altri interventi su pelle, tessuto sottocutaneo e mammella senza CC	<u>19</u>	6,2%	84,6%	0,77	54	€ 18.793
M 352	Altre diagnosi relative all'apparato riproduttivo maschile	<u>14</u>	4,6%	89,2%	0,46	27	€ 2.885
C 342	Circoncisione, eta' > 17 anni	<u>12</u>	3,9%	93,1%	0,56	39	€ 9.945
M 563	Convulsioni, eta' > 17 anni senza CC	<u>7</u>	2,3%	95,4%	0,73	41	€ 1.348
C 339	Interventi sul testicolo non per neoplasie maligne, eta' > 17 anni	<u>6</u>	2,0%	97,4%	0,68	46	€ 4.716
M 465	Assistenza riabilitativa con anamnesi di neoplasia maligna come diagnosi secondaria	<u>4</u>	1,3%	98,7%	0,48	79	€ 644
C 266	Trapianti di pelle e/o sbrigliamenti eccetto per ulcere della pelle/cellulite senza CC	<u>1</u>	0,3%	99,0%	0,97	50	€ 1.560
C 343	Circoncisione, eta' < 18 anni	<u>1</u>	0,3%	99,3%	0,29	18	€ 602
M 142	Sincope e collasso senza CC	<u>1</u>	0,3%	99,7%	0,60	37	€ 187
M 189	Altre diagnosi relative all'apparato digerente, eta' > 17 anni senza CC	<u>1</u>	0,3%	100,0%	0,52	84	€ 160
<b>Totale</b>	<b>SDAC : prestazioni ambulatoriali complesse</b>	<b><u>305</u></b>			<b>0,73</b>	<b>55</b>	<b>€ 224.093</b>

Codice ASL 202

Codice Istituto 130035

Denominazione istituto CASA DI CURA DOTT SPATOCCO

01=pubblico / 05=privato 05

## REGIME 3 SDAC : prestazioni ambulatoriali complesse

Tipo DRG	Descrizione	Num. SDAC	%	% cum	peso medio dei DRG	Età media	Importo al lordo del ticket
C 055	Miscellanea di interventi su orecchio, naso, bocca e gola	<u>151</u>	28,0%	28,0%	0,82	44	€ 143.812
C 006	Decompressione del tunnel carpale	<u>96</u>	17,8%	45,7%	0,74	63	€ 56.506
C 270	Altri interventi su pelle, tessuto sottocutaneo e mammella senza CC	<u>49</u>	9,1%	54,8%	0,77	52	€ 48.466
C 266	Trapianti di pelle e/o sbrigliamenti eccetto per ulcere della pelle/cellulite senza CC	<u>42</u>	7,8%	62,6%	0,97	57	€ 65.507
C 227	Interventi sui tessuti molli senza CC	<u>30</u>	5,6%	68,1%	0,88	61	€ 25.992
C 158	Interventi su ano e stoma senza CC	<u>28</u>	5,2%	73,3%	0,61	52	€ 18.390
M 134	Ipertensione	<u>23</u>	4,3%	77,6%	0,67	56	€ 4.078
M 183	Esofagite, gastroenterite e miscellanea di malattie dell'apparato digerente, eta' > 17 anni senza CC	<u>15</u>	2,8%	80,4%	0,56	59	€ 2.417
C 119	Legatura e stripping di vene	<u>13</u>	2,4%	82,8%	0,74	47	€ 12.750
C 169	Interventi sulla bocca senza CC	<u>12</u>	2,2%	85,0%	0,90	46	€ 9.800
M 284	Malattie minori della pelle senza CC	<u>11</u>	2,0%	87,0%	0,42	40	€ 1.515
C 538	Escissione locale e rimozione di mezzi di fissazione interna eccetto anca e femore senza CC	<u>10</u>	1,9%	88,9%	0,94	49	€ 10.579
C 162	Interventi per ernia inguinale e femorale, eta' > 17 anni senza CC	<u>9</u>	1,7%	90,6%	0,74	54	€ 7.522
M 189	Altre diagnosi relative all'apparato digerente, eta' > 17 anni senza CC	<u>8</u>	1,5%	92,0%	0,52	61	€ 1.282
C 342	Circoncisione, eta' > 17 anni	<u>6</u>	1,1%	93,1%	0,56	28	€ 4.973
M 139	Aritmia e alterazioni della conduzione cardiaca senza CC	<u>5</u>	0,9%	94,1%	0,52	53	€ 824
C 160	Interventi per ernia, eccetto inguinale e femorale, eta' > 17 anni senza CC	<u>4</u>	0,7%	94,8%	1,10	39	€ 3.231
M 352	Altre diagnosi relative all'apparato riproduttivo maschile	<u>4</u>	0,7%	95,6%	0,46	29	€ 824
M 073	Altre diagnosi relative a orecchio, naso, bocca e gola, eta' > 17 anni	<u>3</u>	0,6%	96,1%	0,61	51	€ 648
C 268	Chirurgia plastica della pelle, del tessuto sottocutaneo e della mammella	<u>3</u>	0,6%	96,7%	1,27	47	€ 2.503
	Altri DRG	<u>18</u>	3,3%	100,0%	0,76	54	€ 9.032
<b>Totale</b>	<b>SDAC : prestazioni ambulatoriali complesse</b>	<b><u>540</u></b>			<b>0,77</b>	<b>52</b>	<b>€ 430.650</b>

Codice ASL 203

Codice Istituto 130018

Denominazione istituto OSPEDALE CIVILE SPIRITO SANTO

01=pubblico / 05=privato 01

## REGIME 3 SDAC : prestazioni ambulatoriali complesse

Tipo DRG	Descrizione	Num. SDAC	%	% cum	peso medio dei DRG	Età media	Importo al lordo del ticket
C 039	Interventi sul cristallino con o senza vitrectomia	<u>1.298</u>	63,0%	63,0%	0,48	75	€ 1.161.191
C 042	Interventi sulle strutture intraoculari eccetto retina, iride e cristallino	<u>547</u>	26,5%	89,5%	0,84	73	€ 534.184
M 410	Chemioterapia non associata a diagnosi secondaria di leucemia acuta	<u>107</u>	5,2%	94,7%	0,75	59	€ 35.727
C 006	Decompressione del tunnel carpale	<u>75</u>	3,6%	98,4%	0,74	58	€ 44.145
C 228	Interventi maggiori sul pollice o sulle articolazioni o altri interventi mano o polso con CC	<u>10</u>	0,5%	98,8%	0,98	59	€ 9.947
C 227	Interventi sui tessuti molli senza CC	<u>5</u>	0,2%	99,1%	0,88	62	€ 4.332
M 139	Aritmia e alterazioni della conduzione cardiaca senza CC	<u>5</u>	0,2%	99,3%	0,52	72	€ 824
C 229	Interventi su mano o polso eccetto interventi maggiori sulle articolazioni senza CC	<u>4</u>	0,2%	99,5%	0,74	57	€ 3.408
C 169	Interventi sulla bocca senza CC	<u>3</u>	0,1%	99,7%	0,90	62	€ 2.450
M 142	Sincope e collasso senza CC	<u>3</u>	0,1%	99,8%	0,60	69	€ 562
C 168	Interventi sulla bocca con CC	<u>2</u>	0,1%	99,9%	1,05	47	€ 1.765
M 187	Estrazioni e riparazioni dentali	<u>1</u>	0,0%	100,0%	0,53	70	€ 253
M 245	Malattie dell'osso e artropatie specifiche senza CC	<u>1</u>	0,0%	100,0%	0,56	62	€ 172
<b>Totale SDAC : prestazioni ambulatoriali complesse</b>		<b><u>2.061</u></b>			<b>0,61</b>	<b>73</b>	<b>€ 1.798.959</b>

Codice ASL 203

Codice Istituto 130019

Denominazione istituto OSPEDALE CIVILE S.MASSIMO

01=pubblico / 05=privato 01

## REGIME 3 SDAC : prestazioni ambulatoriali complesse

Tipo DRG	Descrizione	Num. SDAC	%	% cum	peso medio dei DRG	Età media	Importo al lordo del ticket
C 039	Interventi sul cristallino con o senza vitrectomia	<u>210</u>	41,7%	41,7%	0,48	75	€ 187.866
C 042	Interventi sulle strutture intraoculari eccetto retina, iride e cristallino	<u>59</u>	11,7%	53,5%	0,84	76	€ 57.618
M 070	Otite media e infezioni alte vie respiratorie, eta' < 18 anni	<u>44</u>	8,7%	62,2%	0,32	5	€ 6.534
M 074	Altre diagnosi relative a orecchio, naso, bocca e gola, eta' < 18 anni	<u>32</u>	6,4%	68,6%	0,35	7	€ 4.982
C 006	Decompressione del tunnel carpale	<u>26</u>	5,2%	73,8%	0,74	53	€ 15.304
M 184	Esofagite, gastroenterite e miscellanea di malattie dell'apparato digerente, eta' < 18 anni	<u>25</u>	5,0%	78,7%	0,30	7	€ 3.510
M 301	Malattie endocrine senza CC	<u>24</u>	4,8%	83,5%	0,50	8	€ 4.536
C 227	Interventi sui tessuti molli senza CC	<u>22</u>	4,4%	87,9%	0,88	54	€ 19.061
M 284	Malattie minori della pelle senza CC	<u>16</u>	3,2%	91,1%	0,42	6	€ 2.203
M 467	Altri fattori che influenzano lo stato di salute	<u>13</u>	2,6%	93,6%	0,26	7	€ 1.568
M 327	Segni e sintomi relativi a rene e vie urinarie, eta' < 18 anni	<u>5</u>	1,0%	94,6%	0,34	3	€ 720
C 228	Interventi maggiori sul pollice o sulle articolazioni o altri interventi mano o polso con CC	<u>5</u>	1,0%	95,6%	0,98	50	€ 4.974
C 055	Miscellanea di interventi su orecchio, naso, bocca e gola	<u>3</u>	0,6%	96,2%	0,82	47	€ 2.857
C 229	Interventi su mano o polso eccetto interventi maggiori sulle articolazioni senza CC	<u>3</u>	0,6%	96,8%	0,74	50	€ 2.556
M 131	Malattie vascolari periferiche senza CC	<u>3</u>	0,6%	97,4%	0,60	8	€ 473
M 142	Sincope e collasso senza CC	<u>3</u>	0,6%	98,0%	0,60	14	€ 562
M 206	Malattie del fegato eccetto neoplasie maligne, cirrosi, epatite alcolica senza CC	<u>3</u>	0,6%	98,6%	0,82	4	€ 527
M 065	Alterazioni dell'equilibrio	<u>2</u>	0,4%	99,0%	0,58	10	€ 356
M 299	Difetti congeniti del metabolismo	<u>2</u>	0,4%	99,4%	0,70	9	€ 400
M 256	Altre diagnosi del sistema muscolo-scheletrico e del tessuto connettivo	<u>1</u>	0,2%	99,6%	0,62	9	€ 213
	Altri DRG	<u>2</u>	0,4%	100,0%	0,69	12	€ 353
<b>Totale</b>	<b>SDAC : prestazioni ambulatoriali complesse</b>	<b><u>503</u></b>			<b>0,53</b>	<b>48</b>	<b>€ 317.171</b>

Codice ASL 203

Codice Istituto 130020

Denominazione istituto OSPEDALE CIVILE SS.TRINITA`

01=pubblico / 05=privato 01

REGIME 3 **SDAC : prestazioni ambulatoriali complesse**

Tipo DRG	Descrizione	Num. SDAC	%	% cum	peso medio dei DRG	Età media	Importo al lordo del ticket
C 006	Decompressione del tunnel carpale	<u>27</u>	100,0%	100,0%	0,74	50	€ 15.892
<b>Totale SDAC : prestazioni ambulatoriali complesse</b>		<u>27</u>			<b>0,74</b>	<b>50</b>	<b>€ 15.892</b>

Codice ASL 203

Codice Istituto 130022

Denominazione istituto CASA DI CURA PRIVATA 'PIERANGELI S.R.L.'

01=pubblico / 05=privato 05

## REGIME 3 SDAC : prestazioni ambulatoriali complesse

Tipo DRG	Descrizione	Num. SDAC	%	% cum	peso medio dei DRG	Età media	Importo al lordo del ticket
C 039	Interventi sul cristallino con o senza vitrectomia	<u>3.193</u>	89,9%	89,9%	0,48	74	€ 2.856.458
C 006	Decompressione del tunnel carpale	<u>127</u>	3,6%	93,5%	0,74	63	€ 74.752
C 229	Interventi su mano o polso eccetto interventi maggiori sulle articolazioni senza CC	<u>58</u>	1,6%	95,1%	0,74	59	€ 49.416
C 503	Interventi sul ginocchio senza diagnosi principale di infezione	<u>39</u>	1,1%	96,2%	0,92	47	€ 60.807
M 467	Altri fattori che influenzano lo stato di salute	<u>39</u>	1,1%	97,3%	0,26	72	€ 4.703
C 119	Legatura e stripping di vene	<u>31</u>	0,9%	98,2%	0,74	53	€ 30.403
C 342	Circoncisione, eta' > 17 anni	<u>25</u>	0,7%	98,9%	0,56	50	€ 20.719
C 227	Interventi sui tessuti molli senza CC	<u>12</u>	0,3%	99,2%	0,88	58	€ 10.397
C 040	Interventi sulle strutture extraoculari eccetto l'orbita, eta' > 17 anni	<u>7</u>	0,2%	99,4%	0,88	69	€ 5.977
C 042	Interventi sulle strutture intraoculari eccetto retina, iride e cristallino	<u>6</u>	0,2%	99,6%	0,84	82	€ 5.859
C 008	Interventi su nervi periferici e cranici e altri interventi su sistema nervoso senza CC	<u>5</u>	0,1%	99,7%	1,58	61	€ 4.386
C 270	Altri interventi su pelle, tessuto sottocutaneo e mammella senza CC	<u>3</u>	0,1%	99,8%	0,77	39	€ 2.967
C 266	Trapianti di pelle e/o sbrigliamenti eccetto per ulcere della pelle/cellulite senza CC	<u>2</u>	0,1%	99,9%	0,97	57	€ 3.119
C 343	Circoncisione, eta' < 18 anni	<u>2</u>	0,1%	99,9%	0,29	17	€ 1.204
C 036	Interventi sulla retina	<u>1</u>	0,0%	100,0%	0,83	76	€ 907
C 538	Escissione locale e rimozione di mezzi di fissazione interna eccetto anca e femore senza CC	<u>1</u>	0,0%	100,0%	0,94	76	€ 1.058
<b>Totale</b>	<b>SDAC : prestazioni ambulatoriali complesse</b>	<b><u>3.551</u></b>			<b>0,51</b>	<b>73</b>	<b>€ 3.133.133</b>



Codice ASL 203

Codice Istituto 130024

Denominazione istituto C.DI CURA PRIV.VILLA SERENA DR.PETRUZZI

01=pubblico / 05=privato 05

REGIME 3 **SDAC : prestazioni ambulatoriali complesse**

Tipo DRG	Descrizione	Num. SDAC	%	% cum	peso medio dei DRG	Età media	Importo al lordo del ticket
C 006	Decompressione del tunnel carpale	<u>49</u>	35,0%	35,0%	0,74	60	€ 28.841
C 270	Altri interventi su pelle, tessuto sottocutaneo e mammella senza CC	<u>33</u>	23,6%	58,6%	0,77	55	€ 32.640
C 229	Interventi su mano o polso eccetto interventi maggiori sulle articolazioni senza CC	<u>20</u>	14,3%	72,9%	0,74	56	€ 17.040
C 503	Interventi sul ginocchio senza diagnosi principale di infezione	<u>10</u>	7,1%	80,0%	0,92	38	€ 15.592
C 227	Interventi sui tessuti molli senza CC	<u>8</u>	5,7%	85,7%	0,88	53	€ 6.931
M 352	Altre diagnosi relative all'apparato riproduttivo maschile	<u>6</u>	4,3%	90,0%	0,46	27	€ 1.237
M 284	Malattie minori della pelle senza CC	<u>5</u>	3,6%	93,6%	0,42	48	€ 689
C 538	Escissione locale e rimozione di mezzi di fissazione interna eccetto anca e femore senza CC	<u>3</u>	2,1%	95,7%	0,94	22	€ 3.174
C 008	Interventi su nervi periferici e cranici e altri interventi su sistema nervoso senza CC	<u>2</u>	1,4%	97,1%	1,58	51	€ 1.754
M 467	Altri fattori che influenzano lo stato di salute	<u>2</u>	1,4%	98,6%	0,26	71	€ 241
C 055	Miscellanea di interventi su orecchio, naso, bocca e gola	<u>1</u>	0,7%	99,3%	0,82	90	€ 952
M 256	Altre diagnosi del sistema muscolo-scheletrico e del tessuto connettivo	<u>1</u>	0,7%	100,0%	0,62	31	€ 213
<b>Totale</b>	<b>SDAC : prestazioni ambulatoriali complesse</b>	<b><u>140</u></b>			<b>0,75</b>	<b>54</b>	<b>€ 109.305</b>

Codice ASL 204

Codice Istituto 130014

Denominazione istituto OSPEDALE MAZZINI

01=pubblico / 05=privato 01

## REGIME 3 SDAC : prestazioni ambulatoriali complesse

Tipo DRG	Descrizione	Num. SDAC	%	% cum	peso medio dei DRG	Età media	Importo al lordo del ticket
C 039	Interventi sul cristallino con o senza vitrectomia	<u>1.161</u>	41,6%	41,6%	0,48	75	€ 1.038.631
C 036	Interventi sulla retina	<u>425</u>	15,2%	56,9%	0,83	73	€ 385.411
C 006	Decompressione del tunnel carpale	<u>198</u>	7,1%	64,0%	0,74	64	€ 116.543
M 395	Anomalie dei globuli rossi, eta' > 17 anni	<u>192</u>	6,9%	70,8%	0,86	64	€ 37.325
M 490	H.I.V. associato o non ad altre patologie correlate	<u>156</u>	5,6%	76,4%	1,20	47	€ 36.644
M 139	Aritmia e alterazioni della conduzione cardiaca senza CC	<u>95</u>	3,4%	79,8%	0,52	60	€ 15.647
C 229	Interventi su mano o polso eccetto interventi maggiori sulle articolazioni senza CC	<u>72</u>	2,6%	82,4%	0,74	56	€ 61.344
M 047	Altre malattie dell'occhio, eta' > 17 anni senza CC	<u>49</u>	1,8%	84,2%	0,59	75	€ 9.878
C 119	Legatura e stripping di vene	<u>47</u>	1,7%	85,9%	0,74	53	€ 46.095
M 065	Alterazioni dell'equilibrio	<u>38</u>	1,4%	87,2%	0,58	55	€ 6.772
M 369	Disturbi mestruali e altri disturbi dell'apparato riproduttivo femminile	<u>34</u>	1,2%	88,5%	0,42	44	€ 5.477
M 404	Linfoma e leucemia non acuta senza CC	<u>30</u>	1,1%	89,5%	1,10	77	€ 7.335
M 073	Altre diagnosi relative a orecchio, naso, bocca e gola, eta' > 17 anni	<u>27</u>	1,0%	90,5%	0,61	52	€ 5.832
M 399	Disturbi sistema reticoloendoteliale e immunitario senza CC	<u>26</u>	0,9%	91,4%	0,70	68	€ 4.493
M 467	Altri fattori che influenzano lo stato di salute	<u>22</u>	0,8%	92,2%	0,26	76	€ 2.653
C 266	Trapianti di pelle e/o sbrigliamenti eccetto per ulcere della pelle/cellulite senza CC	<u>19</u>	0,7%	92,9%	0,97	76	€ 29.634
M 241	Malattie del tessuto connettivo senza CC	<u>19</u>	0,7%	93,6%	0,81	55	€ 3.437
M 564	Cefalea, eta' > 17 anni	<u>18</u>	0,6%	94,2%	0,62	41	€ 3.159
M 013	Sclerosi multipla e atassia cerebellare	<u>18</u>	0,6%	94,9%	0,79	43	€ 3.046
C 227	Interventi sui tessuti molli senza CC	<u>18</u>	0,6%	95,5%	0,88	56	€ 15.595
	Altri DRG	<u>125</u>	4,5%	100,0%	0,68	58	€ 40.550
<b>Totale</b>	<b>SDAC : prestazioni ambulatoriali complesse</b>	<b><u>2.789</u></b>			<b>0,66</b>	<b>68</b>	<b>€ 1.875.501</b>

Codice ASL 204

Codice Istituto 130015

Denominazione istituto MARIA SS. DELLO SPLENDORE

01=pubblico / 05=privato 01

## REGIME 3 SDAC : prestazioni ambulatoriali complesse

Tipo DRG	Descrizione	Num. SDAC	%	% cum	peso medio dei DRG	Età media	Importo al lordo del ticket
M 395	Anomalie dei globuli rossi, eta' > 17 anni	<u>77</u>	29,1%	29,1%	0,86	68	€ 14.969
M 189	Altre diagnosi relative all'apparato digerente, eta' > 17 anni senza CC	<u>71</u>	26,8%	55,8%	0,52	69	€ 11.374
C 006	Decompressione del tunnel carpale	<u>41</u>	15,5%	71,3%	0,74	60	€ 24.133
M 301	Malattie endocrine senza CC	<u>40</u>	15,1%	86,4%	0,50	48	€ 7.560
M 206	Malattie del fegato eccetto neoplasie maligne, cirrosi, epatite alcolica senza CC	<u>17</u>	6,4%	92,8%	0,82	60	€ 2.984
M 139	Aritmia e alterazioni della conduzione cardiaca senza CC	<u>13</u>	4,9%	97,7%	0,52	65	€ 2.141
C 229	Interventi su mano o polso eccetto interventi maggiori sulle articolazioni senza CC	<u>3</u>	1,1%	98,9%	0,74	67	€ 2.556
M 396	Anomalie dei globuli rossi, eta' < 18 anni	<u>1</u>	0,4%	99,2%	0,58	15	€ 222
M 399	Disturbi sistema reticoloendoteliale e immunitario senza CC	<u>1</u>	0,4%	99,6%	0,70	39	€ 173
M 369	Disturbi mestruali e altri disturbi dell'apparato riproduttivo femminile	<u>1</u>	0,4%	100,0%	0,42	25	€ 161
<b>Totale SDAC : prestazioni ambulatoriali complesse</b>		<b><u>265</u></b>			<b>0,67</b>	<b>63</b>	<b>€ 66.272</b>

Codice ASL 204

Codice Istituto 130016

Denominazione istituto OSPEDALE CIVILE S. LIBERATORE

01=pubblico / 05=privato 01

## REGIME 3 SDAC : prestazioni ambulatoriali complesse

Tipo DRG	Descrizione	Num. SDAC	%	% cum	peso medio dei DRG	Età media	Importo al lordo del ticket
C 039	Interventi sul cristallino con o senza vitrectomia	<u>514</u>	41,2%	41,2%	0,48	76	€ 459.824
M 301	Malattie endocrine senza CC	<u>227</u>	18,2%	59,3%	0,50	39	€ 42.903
C 006	Decompressione del tunnel carpale	<u>88</u>	7,0%	66,4%	0,74	63	€ 51.797
M 323	Calcolosi urinaria con CC e/o litotripsia mediante ultrasuoni	<u>73</u>	5,8%	72,2%	0,55	59	€ 42.048
C 036	Interventi sulla retina	<u>67</u>	5,4%	77,6%	0,83	74	€ 60.759
C 229	Interventi su mano o polso eccetto interventi maggiori sulle articolazioni senza CC	<u>62</u>	5,0%	82,5%	0,74	55	€ 52.824
C 538	Escissione locale e rimozione di mezzi di fissazione interna eccetto anca e femore senza CC	<u>40</u>	3,2%	85,7%	0,94	48	€ 42.316
M 073	Altre diagnosi relative a orecchio, naso, bocca e gola, eta' > 17 anni	<u>24</u>	1,9%	87,7%	0,61	66	€ 5.184
C 227	Interventi sui tessuti molli senza CC	<u>15</u>	1,2%	88,9%	0,88	66	€ 12.996
M 047	Altre malattie dell'occhio, eta' > 17 anni senza CC	<u>15</u>	1,2%	90,1%	0,59	78	€ 3.024
M 134	Ipertensione	<u>14</u>	1,1%	91,2%	0,67	48	€ 2.482
M 183	Esofagite, gastroenterite e miscellanea di malattie dell'apparato digerente, eta' > 17 anni senza CC	<u>14</u>	1,1%	92,3%	0,56	42	€ 2.255
C 270	Altri interventi su pelle, tessuto sottocutaneo e mammella senza CC	<u>13</u>	1,0%	93,4%	0,77	68	€ 12.858
M 249	Assistenza riabilitativa per malattie del sistema muscolo-scheletrico e del tessuto connettivo	<u>9</u>	0,7%	94,1%	0,62	31	€ 1.758
M 395	Anomalie dei globuli rossi, eta' > 17 anni	<u>8</u>	0,6%	94,7%	0,86	62	€ 1.555
M 206	Malattie del fegato eccetto neoplasie maligne, cirrosi, epatite alcolica senza CC	<u>8</u>	0,6%	95,4%	0,82	47	€ 1.404
M 088	Malattia polmonare cronica ostruttiva	<u>5</u>	0,4%	95,8%	0,82	71	€ 765
M 284	Malattie minori della pelle senza CC	<u>5</u>	0,4%	96,2%	0,42	27	€ 689
M 189	Altre diagnosi relative all'apparato digerente, eta' > 17 anni senza CC	<u>4</u>	0,3%	96,5%	0,52	58	€ 641
M 256	Altre diagnosi del sistema muscolo-scheletrico e del tessuto connettivo	<u>4</u>	0,3%	96,8%	0,62	73	€ 853
	Altri DRG	<u>40</u>	3,2%	100,0%	0,62	46	€ 6.907
<b>Totale</b>	<b>SDAC : prestazioni ambulatoriali complesse</b>	<b><u>1.249</u></b>			<b>0,58</b>	<b>62</b>	<b>€ 805.843</b>

Codice ASL 204

Codice Istituto 130017

Denominazione istituto OSPEDALE VAL VIBRATA

01=pubblico / 05=privato 01

## REGIME 3 SDAC : prestazioni ambulatoriali complesse

Tipo DRG	Descrizione	Num. SDAC	%	% cum	peso medio dei DRG	Età media	Importo al lordo del ticket
C 158	Interventi su ano e stoma senza CC	<u>42</u>	25,6%	25,6%	0,61	47	€ 27.585
C 006	Decompressione del tunnel carpale	<u>33</u>	20,1%	45,7%	0,74	62	€ 19.424
M 070	Otite media e infezioni alte vie respiratorie, eta' < 18 anni	<u>18</u>	11,0%	56,7%	0,32	4	€ 2.673
C 270	Altri interventi su pelle, tessuto sottocutaneo e mammella senza CC	<u>18</u>	11,0%	67,7%	0,77	33	€ 17.804
C 229	Interventi su mano o polso eccetto interventi maggiori sulle articolazioni senza CC	<u>13</u>	7,9%	75,6%	0,74	58	€ 11.076
C 360	Interventi su vagina, cervice e vulva	<u>13</u>	7,9%	83,5%	0,86	42	€ 10.514
M 184	Esofagite, gastroenterite e miscellanea di malattie dell'apparato digerente, eta' < 18 anni	<u>9</u>	5,5%	89,0%	0,30	6	€ 1.264
M 284	Malattie minori della pelle senza CC	<u>6</u>	3,7%	92,7%	0,42	9	€ 826
M 333	Altre diagnosi relative a rene e vie urinarie, eta' < 18 anni	<u>3</u>	1,8%	94,5%	0,61	1	€ 581
M 327	Segni e sintomi relativi a rene e vie urinarie, eta' < 18 anni	<u>1</u>	0,6%	95,1%	0,34	0	€ 144
M 294	Diabete, eta' > 35 anni	<u>1</u>	0,6%	95,7%	0,98	79	€ 202
M 282	Traumi della pelle, del tessuto sottocutaneo e della mammella, eta' < 18 anni	<u>1</u>	0,6%	96,3%	0,34	5	€ 220
M 256	Altre diagnosi del sistema muscolo-scheletrico e del tessuto connettivo	<u>1</u>	0,6%	97,0%	0,62	94	€ 213
M 245	Malattie dell'osso e artropatie specifiche senza CC	<u>1</u>	0,6%	97,6%	0,56	12	€ 172
M 189	Altre diagnosi relative all'apparato digerente, eta' > 17 anni senza CC	<u>1</u>	0,6%	98,2%	0,52	55	€ 160
C 227	Interventi sui tessuti molli senza CC	<u>1</u>	0,6%	98,8%	0,88	79	€ 866
M 467	Altri fattori che influenzano lo stato di salute	<u>1</u>	0,6%	99,4%	0,26	8	€ 121
C 364	Dilatazione e raschiamento, conizzazione eccetto per neoplasie maligne	<u>1</u>	0,6%	100,0%	0,54	25	€ 673
<b>Totale</b>	<b>SDAC : prestazioni ambulatoriali complesse</b>	<b><u>164</u></b>			<b>0,62</b>	<b>39</b>	<b>€ 94.516</b>

\*\*\* A seguito di condivisione dei report e audit con i referenti aziendali, la ASL di Pescara ha precisato che:

Le SDO codificate con codice di dimissione 26, relativamente alla produzione del PO S. Spirito di Pescara, sono riferite all'attività di più discipline dell'area funzionale medica e, specificamente, medicina generale, neurologia (stroke unit) e pneumologia per quanto riguarda i ricoveri ordinari e medicina e pneumologia per quanto riguarda i ricoveri diurni, come da prospetto seguente (*ndr* elaborato dalla stessa ASL).

*Regime Ordinario*

DISC.	DESCRIZIONE DISCIPLINA	PL	TASSO OCC.	CASI	GG - ACCESSI	DEGENZA MEDIA	PESO MEDIO	ETA' MEDIA	% 108 DRG LEA	IMPORTO
26	MEDICINA	33	103,63%	1618	12482	7,71	0,83	57	35,29%	3.266.642
32	NEUROLOGIA	8	124,79%	472	3644	7,72	1,18	71	8,05%	1.625.502
68	PNEUMOLOGIA	6	124,25%	324	2721	8,4	1,17	65	3,70%	1.140.809

*Regime Diurno*

DISC.	DESCRIZIONE DISCIPLINA	PL	TASSO OCC.	CASI	GG - ACCESSI	DEGENZA MEDIA	PESO MEDIO	ETA' MEDIA	% 108 DRG LEA	IMPORTO
26	MEDICINA	1	1122,61%	611	3873	6,34	0,95	53		870.981
68	PNEUMOLOGIA	3	21,55%	34	223	6,56	0,93	62		41.354